


令和5年

市場年報



秋田市中央卸売市場

秋田市公設地方卸売市場

ま え が き

この年報は、秋田市卸売市場において令和5年（2023年）中に卸売業者が取扱った青果物・水産物・花きの状況について、統計的に整理・集録したものです。これにより、本市場の動態を明らかにし、市場運営・流通対策の基礎資料とするとともに、関係各位の参考に資するため刊行いたしました。

なお、この年報作成に当たり資料の提供にご協力をいただいた各位に対し、深く感謝申し上げます。

今後ともより一層のご支援とご協力をお願いいたします。

令和6年1月

秋田市中央卸売市場

市場長 鷺谷達夫

凡 例

この年報は、秋田市卸売市場における令和5年（2023年）中に取引された青果部、水産物部、花き部に関して、卸売業者が市場業務条例に定めるところにより、提出した報告書等（金額、単価は消費税込）に基づいて作成したものである。

1 期 間

令和5年1月5日から12月30日までのうち、定期および臨時休業日を除いた12ヵ月で、その開市日数は秋田市公設地方卸売市場・青果部が253日、水産物部が256日、秋田市中心卸売市場（花き部）が240日である。

2 調査対象品目

（1）秋田市公設地方卸売市場

青 果 部

（野 菜） だいこん・かぶ・にんじん・ごぼう・たけのこ・れんこん・くわい・その他根菜類・はくさい・みずな・つけな類・こまつな・きゃべつ・ほうれんそう・ねぎ・わけぎ・あさつき・さしびろ・ふき・うど・みつば・しゅんぎく・せり・にら・セルリー・アスパラガス・カリフラワー・ブロッコリー・レタス・リーフレタス・サラダナ・パセリ・チンゲンサイ・タアサイ・ツルムラサキ・モロヘイヤ・その他中国野菜・その他葉茎菜類・きゅうり・かぼちゃ・ズッキーニ・なす・とまと・ミニトマト・ピーマン・ししとうがらし・とうもろこし・オクラ・にがうり・その他果菜類・いんげん・さやえんどう・ピース・そらまめ・えだまめ・その他豆類・かんしょ・ばれいしょ・さといも・ながいも・やまのいも・やまといも・たまねぎ・にんにく・らっきょう・その

他土物類・わさび・しょうが・とうがらし・カイワレ・芽類・しそ・みょうが・食用菊・ハーブ類・その他香辛妻物類・生しいたけ・まつたけ・なめこ・えのきだけ・しめじ・まいたけ・エリンギ・その他きのこ類・わらび・ぜんまい・こごみ・みず・あいこ・しどけ・その他山菜類・トングリ・その他野菜・うめ・ゆず・ぎんなん・木の实

(果 実) みかん・ポンカン・オレンジ・甘夏柑・サンフルーツ・いよかん・はっさく・グレープフルーツ・レモン・不知火・セミノール・清見・アンコール・ぶんたん・きんかん・その他柑橘類・りんご・なし・柿・びわ・もも・ネクタリン・すもも・おうとう・その他仁果核果類・ぶどう・くり・いちぢく・いちご・その他穀果漿果類・メロン・すいか・バナナ・パイナップル・キウイフルーツ・パパイヤ・アボガド・マンゴー・その他熱帯果実・その他果実

(加 工 品) 干し柿・加工品

水 産 物 部

(鮮 魚) まぐろ・かじき・かつお・さめ・さけ・ます・いわし・あじ・さば・さんま・ぶり・はまち・かんぱち・ひらめ・かれい・たら・ほっけ・はたはた・かながしら・たい・いか・にしん・たこ・きんきん・めぬけ・しいら・かわはぎ・やなぎのまい・めばる・そい・あいなめ・くじら・魚卵・えび・かに・こはだ・うに・その他鮮魚類・あゆ・こい・ふな・しらうお・にじます・うなぎ・やつめ・その他淡水魚類・あわび・ほたて・さざえ・あかがい・かき・はまぐり・あさり・しじみ・その他貝類・ぎばさ・ねかぶ・その他海藻類

(冷 凍 魚) 冷凍にしん・冷凍あじ・冷凍さば・冷凍さんま・冷凍さけ・冷凍かれい・冷凍ぎんたら・冷凍ほっけ・冷凍あかうお・冷凍たい・冷凍きんきん・冷凍いか・冷凍えび・冷凍くじら・冷凍はたはた・冷凍ます・冷凍かに・冷凍たこ・冷凍ほたて貝・冷すりみ・冷凍食品・その他冷凍品

(塩干加工品) 塩銀さけ・塩紅ざけ・塩さけ・塩ます・塩さば・塩ほっけ・一汐にしん・塩いわし・塩くじら・筋子・助宗子・
数の子・その他魚卵類・身欠にしん・干さんま・干あじ・干いわし・その他開干物類・塩から・その他塩干類・
焼魚・かまぼこ・その他練製品・漬物類・珍味類・その他加工品

(2) 秋田市中心卸売市場

花 き 部

(切 花) 菊・カーネーション・バラ・百合・グラジオラス・アイリス・ストック・チューリップ・フリージア・アルストロメリア・ガーベラ・宿根カスミ草・りんどう・水仙・プバルジャー・スイートピー・スターチス・ソリダスター・スナップ・トルコキキョウ・リヤトリス・芍薬・菖蒲・カラー・孔雀草・千鳥草・マーガレット・レナンキュラス・都忘れ・ダリア・アスター・アリアム・ナデシコ・ケイトウ・金仙花・菜の花・コテチャ・コスモス・ひまわり・アンスリウム・グロリオサ・クルクマ・サンダーソニア・ストレチア・カンパニュラ・スカビオサ・シンビジューム・デルフィニューム・デンファレ・胡蝶蘭・オンシジューム・その他蘭・その他切花

(枝 物) 切葉・ヒペリカム・その他切枝

(鉢 物) ホクシャ・ハイビスカス・カランコエ・インパチェンス・ゼラニューム・ペラルゴ・クレマチス・ベゴニア・サボテン・デンマークカクタス・多肉植物・ポットマム・ハイドランジャ・プリムラ・ジュリアン・ポリアン・サイネリア・アザレア・シクラメン・カーネーション・ポインセチア・石楠花・シンビジューム・デンドロビウム・胡蝶蘭・その他蘭・花木・その他鉢物

(観葉植物)	観葉植物
(苗木)	野菜苗・花壇苗・その他苗木
(花木・植木)	花木・植木
(加工品)	加工品
(その他)	その他

3 単 位

単位は原則として、青果部・水産物部は、数量がkg、金額が円、平均単価が円/kg。花き部は、数量が本・鉢、金額が円、平均単価が円/本・鉢で、単位未満は四捨五入をした。そのため、合計数字とその内訳が一致しない場合がある。

また、数量が0.5kg未満の場合は空欄となっている。

なお、マイナスの数字は調整により発生したものである。

4 産地の表示

産地は原則として、その品目の生産された都道府県名による。

なお、本年より産地名「ガテマラ」の表記を「グアテマラ」に変更した。

年 報 目 次

ま え が き

凡 例

市 場 概 要 1

総 括 の 部

取 扱 高 概 況 9

種 別 月 別 取 扱 高 総 括 表 10

月 別 委 託 買 付 別 取 扱 高 12

業 者 別 月 別 取 扱 高 16

種 別 月 別 平 均 単 価 19

種 別 年 別 取 扱 高 比 較 表 20

青 果 の 部 (秋 田 市 公 設 地 方 卸 売 市 場)

青 果 総 括 表 23

年 間 取 扱 高 24

一日平均種別月別取扱高	25
種別産地別月別取扱高	26
品目別取扱金額順位表	54
品目別取扱数量順位表	55
産地別取扱金額順位表	56
産地別取扱数量順位表	57
品目別産地別月別取扱高	
野 菜	58
果 実	124
加 工 品	153

水産物の部（秋田市公設地方卸売市場）

水産物総括表	157
年間取扱高	158
一日平均種別月別取扱高	159
種別出荷地別月別取扱高	160

品目別取扱金額順位表	-----	174
品目別取扱数量順位表	-----	175
出荷地別取扱金額順位表	-----	176
出荷地別取扱数量順位表	-----	177
品目別出荷地別月別取扱高		
鮮 魚	-----	178
冷 凍 魚	-----	212
塩干加工品	-----	222

花きの部（秋田市中央卸売市場）

花き総括表	-----	237
年間取扱高	-----	238
一日平均種別月別取扱高	-----	239
種別産地別月別取扱高	-----	240
品目別取扱金額順位表	-----	265
品目別取扱数量順位表	-----	266

産地別取扱金額順位表 ----- 267

産地別取扱数量順位表 ----- 268

品目別産地別月別取扱高

切 花 ----- 269

枝 物 ----- 316

鉢 物 ----- 322

観 葉 植 物 ----- 334

苗 物 ----- 336

加 工 品 ----- 338

そ の 他 ----- 339

市 場 概 要

(令和5年12月末現在)

- 1 名 称 秋田市中央卸売市場
秋田市公設地方卸売市場
- 2 所在地 秋田市外旭川字待合28番地
- 3 市場の沿革
 - (1) 地域指定 秋田市 (昭和47年2月15日)
青果部 野菜、果実及びこれらの加工品
水産物部 生鮮水産物及びその加工品
 - (2) 工事着工 昭和48年1月22日
 - (3) 工事竣工 昭和49年10月9日
 - (4) 開設認可 昭和50年2月17日
 - (5) 開 場 昭和50年2月17日
 - (6) 業務開始 昭和50年3月1日
 - (7) 花き部 業務開始 平成4年4月1日
 - (8) 青果部・水産物部
公設地方卸売市場転換 平成24年4月1日
- 4 敷地面積 139,520 m²

5 主要施設面積

施 設	規 模
卸 売 場	青 果 棟 6, 0 9 0 m ²
	水 産 棟 4, 6 2 7
	花 き 棟 1, 2 8 3
仲 卸 売 場	青 果 棟 1, 9 3 2
	水 産 棟 2, 9 8 2
	花 き 棟 1 8 0
買 荷 保 管 所	青 果 棟 2, 7 0 9
	水 産 棟 2, 4 7 4
	花 き 棟 2 9 0
荷 捌 所	水 産 棟 9 1 2
	花 き 棟 2 2 8
倉 庫	青果棟・水産棟・花き棟 5 9
	倉 庫 棟 7 1 0
	旧 冷 蔵 庫 棟 1, 8 6 7
	旧バナナ加工所棟 1, 3 4 1
加 工 施 設	水 産 加 工 所 棟 6 5 0
	青果共同加工センター 1, 0 0 0
管 理 事 務 所 (福利厚生施設含む)	青果棟・水産棟・花き棟 3 8 2
	管 理 棟 1, 7 1 6
	守 衛 棟 5 6
青 果 運 輸 棟	7 3 5
水 産 運 輸 棟	6 0 0
関 連 商 品 売 場	2, 9 9 6
関 係 業 者 事 務 所	6, 0 5 3
駐 車 場	1, 4 1 8 (区画)

6 卸売業者

(1) 秋田市公設地方卸売市場

青果部 2社 水産物部 2社

業種	名称	代表者名	資本金	電話
青果部	秋印 秋田中央青果株式会社	渋谷 重春	70,000 千円	869-7222
	丸果 秋田県青果株式会社	高橋 良治	70,000	869-5511
水産物部	丸水 秋田中央水産株式会社	鈴木 信夫	100,000	869-5311
	株式会社秋田丸魚	菅原 正隆	30,000	869-7811

(2) 秋田市中央卸売市場

花き部 1社

業種	名称	代表者名	資本金	電話
花き部	秋田生花株式会社	橋本 正史	80,000 千円	869-5700

7 仲卸業者

(1) 秋田市公設地方卸売市場

青果部 5社 水産物部 4社

青 果 部		水 産 物 部	
業 者 名	代 表 者 名	業 者 名	代 表 者 名
山 瀬 青 果 (株)	瀬田川 一 成	秋 田 協 和 水 産 (株)	目 黒 憲 一
三 栄 青 果 (株)	佐 藤 金 光	(株) 第 一 水 産	上 村 清 和
(株) 松 紀	佐 藤 文 信	(株) 秋 田 東 水	堀 田 知 孝
上 伸 青 果 (株)	今 野 雅 征	(株) 丸 清 藤 原 商 店	伊 藤 富 喜 子
大 丸 青 果 (株)	木 村 雅 宏		

(2) 秋田市中央卸売市場

花き部 3社

花 き 部	
業 者 名	代 表 者 名
(株) は な せ	阿 部 昭 裕
(株) 生 花 苑	松 渕 久 美
(株) み づ き	大 沢 重 己

8 売買参加者

(1) 秋田市公設地方卸売市場

青果部 71名 水産物部 81名

(2) 秋田市中央卸売市場

花き部 79名

9 買出人

(1) 秋田市公設地方卸売市場

青果部、水産物部 計 61名

(2) 秋田市中央卸売市場

花き部 19名

10 関連事業者

(1) 秋田市公設地方卸売市場

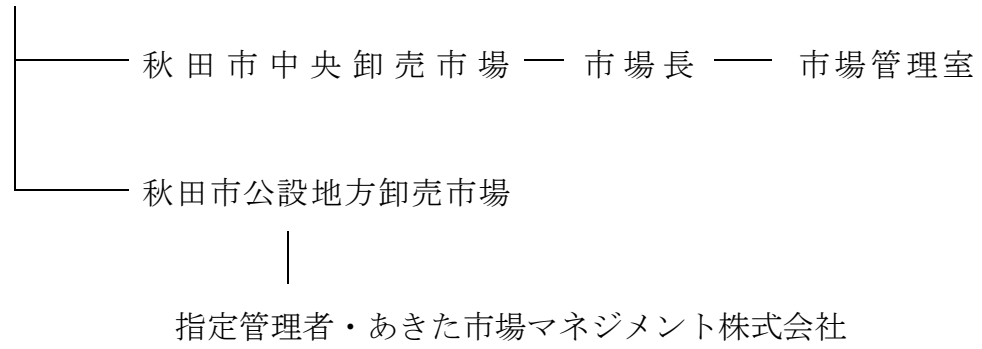
冷蔵庫業	1	製氷業	1	精算機関	1
金融業	1	荷役運搬業	3	一般食料品、菓子販売業	5
食肉販売業	1	鳥卵販売業	1	包装資材販売業	1
その他	2				

(2) 秋田市中央卸売市場

精算機関 1

11 組 織 図


市 長 — 副市長 — 産業振興部



市場位置図

●所在地

〒010-0802 秋田県秋田市外旭川字待合 28 番地
秋田市中心卸売市場
秋田市公設地方卸売市場



●アクセス方法

□バス利用

JR 秋田駅西口 8 番のりばより秋田中央交通バス「神田旭野線」で 14 分。「卸売市場入口」のバス停で下車、徒歩 5 分。

□マイカー利用

- ・秋田自動車道秋田北インターチェンジから 県道 72 号秋田北インター線を約 3km 直進、5 つ目の信号を左折。
- ・秋田市役所から 山王十字路を左折、通称新国道を直進。野村交差点を右折後、3 つ目の信号を右折。

総括の部

取 扱 高 概 況

令和5年1月～令和5年12月

単位：数量 = kg・本・鉢・個、金額 = 円

種 別		取 扱 高	数 量	金 額	比 率 (%)	
地 方 卸 売 市 場	青 果 部	野 菜	29,788,768	8,090,344,888	33.4	
		果 実	8,644,321	3,270,188,224	13.5	
		加 工 品	469,212	170,735,261	0.7	
		計	38,902,301	11,531,268,373	47.6	
	水 産 物 部	鮮 魚	5,185,525	4,775,816,650	19.7	
		冷 凍 品	1,696,011	2,077,999,948	8.6	
		塩干加工品	4,865,072	3,959,583,895	16.3	
		計	11,746,608	10,813,400,493	44.6	
	青果部・水産物部計			50,648,909	22,344,668,866	92.2
	中 央 卸 売 市 場	花 き 部	切 花	21,123,496	1,694,635,443	7.0
			枝 物	2,124,586	140,448,040	0.6
			鉢 物	63,468	30,790,175	0.1
観葉植物			4,271	2,493,819	0.0	
苗 物			325,941	26,784,671	0.1	
花木・植木						
加 工 品			60,674	3,190,047	0.0	
そ の 他			11,021	1,071,563	0.0	
計			23,713,457	1,899,413,758	7.8	
合 計				24,244,082,624	100.0	

* 比率の中の0.0%は、小数点以下第二位を四捨五入し第一位迄の表示としたため。

種別月別取扱高総括表

地方卸売市場

令和5年1月～令和5年12月

上段 = 数量、下段 = 金額
単位：数量 = kg、金額 = 円

月 別		合 計	1 月	2 月	3 月	4 月	5 月	6 月	7 月	8 月	9 月	10 月	11 月	12 月
開市日数		青果 253日	20日	青果 19日	22日	青果 20日	21日	22日	22日	21日	21日	22日	21日	青果 22日
種 別		水産物256日		水産物20日		水産物21日								水産物23日
青果部	野 菜	29,788,768	2,242,261	2,152,851	2,367,403	2,642,497	2,732,902	2,958,083	3,003,605	2,414,017	2,269,054	2,450,218	2,255,486	2,300,392
		8,090,344,888	587,872,007	583,785,445	644,661,337	708,862,414	723,011,063	736,783,351	743,098,326	663,541,968	718,396,500	754,505,058	570,110,328	655,717,091
	果 実	8,644,321	567,004	566,478	552,034	545,508	611,551	614,449	966,470	1,141,012	778,364	666,816	757,483	877,151
		3,270,188,224	204,947,793	203,746,046	215,889,772	213,661,047	236,503,094	267,155,034	385,917,421	385,178,010	313,903,307	245,299,776	248,797,163	349,189,761
	加工品	469,212	42,116	35,245	35,937	36,206	40,818	36,746	35,373	35,328	36,436	41,411	48,519	45,077
		170,735,261	18,327,831	13,512,557	12,719,950	12,128,685	13,230,769	11,129,388	11,361,488	12,349,517	11,003,514	13,721,713	16,129,088	25,120,761
	計	38,902,301	2,851,381	2,754,574	2,955,374	3,224,211	3,385,271	3,609,278	4,005,448	3,590,357	3,083,854	3,158,445	3,061,488	3,222,620
		11,531,268,373	811,147,631	801,044,048	873,271,059	934,652,146	972,744,926	1,015,067,773	1,140,377,235	1,061,069,495	1,043,303,321	1,013,526,547	835,036,579	1,030,027,613
	一日平均 取扱高	153,764	142,569	144,978	134,335	161,211	161,203	164,058	182,066	170,969	146,850	143,566	145,785	146,483
		45,578,136	40,557,382	42,160,213	39,694,139	46,732,607	46,321,187	46,139,444	51,835,329	50,527,119	49,681,111	46,069,389	39,763,647	46,819,437
水産物部	鮮 魚	5,185,525	389,562	407,442	445,966	431,283	454,170	473,738	439,179	389,766	394,456	415,847	411,211	532,904
		4,775,816,650	320,487,474	327,795,385	375,432,208	371,771,877	389,034,259	381,622,109	374,182,800	372,560,594	384,071,382	408,097,448	424,612,809	646,148,305
	冷凍魚	1,696,011	125,719	118,039	130,940	137,549	161,646	133,093	134,458	147,219	141,405	150,591	133,799	181,555
		2,077,999,948	147,232,203	126,648,831	156,694,419	156,275,421	169,726,632	160,336,229	172,975,263	191,569,802	162,974,200	187,453,140	157,504,100	288,609,708
	塩 干 加工品	4,865,072	368,055	357,099	362,198	372,709	413,292	405,271	412,021	409,116	393,734	432,220	420,634	518,722
		3,959,583,895	278,474,410	268,371,848	283,505,775	299,790,421	330,193,232	307,937,485	340,881,902	336,369,389	302,262,788	331,627,671	320,834,039	559,334,935
	計	11,746,608	883,336	882,580	939,104	941,541	1,029,108	1,012,102	985,658	946,101	929,595	998,658	965,644	1,233,181
		10,813,400,493	746,194,087	722,816,064	815,632,402	827,837,719	888,954,123	849,895,823	888,039,965	900,499,785	849,308,370	927,178,259	902,950,948	1,494,092,948
	一日平均 取扱高	45,885	44,167	44,129	42,687	44,835	49,005	46,005	44,803	45,052	44,266	45,394	45,983	53,617
		42,239,846	37,309,704	36,140,803	37,074,200	39,420,844	42,331,149	38,631,628	40,365,453	42,880,942	40,443,256	42,144,466	42,997,664	64,960,563
青果部・ 水産物部計		50,648,909	3,734,717	3,637,154	3,894,478	4,165,752	4,414,379	4,621,380	4,991,106	4,536,458	4,013,449	4,157,103	4,027,132	4,455,801
		22,344,668,866	1,557,341,718	1,523,860,112	1,688,903,461	1,762,489,865	1,861,699,049	1,864,963,596	2,028,417,200	1,961,569,280	1,892,611,691	1,940,704,806	1,737,987,527	2,524,120,561

種別月別取扱高総括表

中央卸売市場

令和5年1月～令和5年12月

上段 = 数量、下段 = 金額
単位：数量 = 本・鉢・個、金額 = 円

月 別		合 計	1 月	2 月	3 月	4 月	5 月	6 月	7 月	8 月	9 月	10 月	11 月	12 月
開市日数		240日	17日	17日	22日	19日	23日	19日	21日	21日	20日	20日	20日	21日
種 別														
花き部	切 花	21,123,496	973,786	1,092,940	2,903,767	1,291,694	1,459,465	1,291,356	2,168,885	3,065,176	2,404,405	1,266,229	1,150,803	2,054,990
		1,694,635,443	86,352,705	99,657,200	234,453,148	95,544,869	105,296,171	91,187,424	153,426,442	239,614,115	202,561,192	116,929,337	90,817,346	178,795,494
	枝 物	2,124,586	125,837	284,811	233,810	128,666	144,946	108,418	153,611	161,327	160,376	136,718	110,976	375,090
		140,448,040	7,660,531	13,341,213	14,308,281	8,114,796	9,736,302	7,461,057	9,855,799	9,825,876	10,442,202	9,834,976	7,821,992	32,045,015
	鉢 物	63,468	2,953	3,343	8,150	7,103	9,595	4,341	3,752	1,662	3,359	6,166	7,970	5,074
		30,790,175	1,055,923	1,177,869	3,171,223	4,182,893	6,266,582	1,726,197	1,557,732	644,210	1,527,906	2,450,681	4,168,821	2,860,138
	観 葉 植 物	4,271	1	7	216	458	504	612	723	183	571	419	488	89
		2,493,819	5,280	23,870	206,349	271,986	339,163	359,942	331,430	150,326	300,729	187,207	243,034	74,503
	苗 物	325,941	1,233	3,070	29,879	49,142	100,553	89,255	11,617	3,056	5,140	17,097	13,934	1,965
		26,784,671	113,630	277,024	2,519,391	5,013,987	7,950,479	6,226,943	937,140	256,383	632,731	1,567,273	1,121,742	167,948
	花 木 植 木													
	加 工 品	60,674	33	82	200	3,018	2,105	550	177	330	1,310	2,620	4,871	45,378
		3,190,047	8,250	8,360	4,730	23,815	49,830	7,260	5,555	21,560	209,110	295,078	321,145	2,235,354
	そ の 他	11,021				600		100			10,253	68		
		1,071,563				19,800		11,000			1,032,733	8,030		
	計	23,713,457	1,103,843	1,384,253	3,176,022	1,480,681	1,717,168	1,494,632	2,338,765	3,231,734	2,585,414	1,429,317	1,289,042	2,482,586
		1,899,413,758	95,196,319	114,485,536	254,663,122	113,172,146	129,638,527	106,979,823	166,114,098	250,512,470	216,706,603	131,272,582	104,494,080	216,178,452
	一 日 平 均 取 扱 高	98,806	64,932	81,427	144,365	77,931	74,659	78,665	111,370	153,892	129,271	71,466	64,452	118,218
7,914,224		5,599,783	6,734,443	11,575,596	5,956,429	5,636,458	5,630,517	7,910,195	11,929,165	10,835,330	6,563,629	5,224,704	10,294,212	

月別委託買付別取扱高

地方卸売市場

(青果部)

令和5年1月～令和5年12月

単位：数量 = kg、金額 = 円

区分		月別	合計	1月	2月	3月	4月	5月	6月	7月	8月	9月	10月	11月	12月
野	委託	数量	(39.4)	(30.7)	(33.7)	(32.8)	(27.8)	(26.0)	(34.0)	(48.8)	(48.3)	(41.1)	(52.5)	(52.2)	(46.2)
		金額	11,732,408	688,115	725,673	776,631	735,487	710,146	1,005,667	1,466,860	1,166,536	931,511	1,285,847	1,177,246	1,062,690
	買付	数量	(60.6)	(69.3)	(66.3)	(67.2)	(72.2)	(74.0)	(66.0)	(51.2)	(51.7)	(58.9)	(47.5)	(47.8)	(53.8)
		金額	4,725,507,961	399,712,710	392,170,586	432,083,576	493,269,537	502,864,841	469,654,244	402,801,064	324,962,208	395,038,656	330,389,216	264,498,081	318,063,242
果	委託	数量	(23.5)	(6.8)	(8.2)	(5.3)	(2.5)	(4.3)	(6.4)	(27.3)	(29.8)	(33.3)	(36.4)	(42.9)	(46.4)
		金額	2,031,013	38,401	46,686	29,374	13,691	26,593	39,019	263,370	340,415	258,819	242,535	325,183	406,928
	買付	数量	(76.5)	(93.2)	(91.8)	(94.7)	(97.5)	(95.7)	(93.6)	(72.7)	(70.2)	(66.7)	(63.6)	(57.1)	(53.6)
		金額	6,613,307	528,604	519,793	522,661	531,817	584,958	575,430	703,100	800,597	519,545	424,281	432,301	470,223
実	委託	数量	(74.3)	(94.7)	(94.0)	(95.5)	(97.1)	(94.7)	(83.0)	(62.0)	(69.6)	(62.5)	(58.5)	(58.3)	(55.7)
		金額	2,431,345,784	194,130,731	191,601,903	206,192,826	207,412,251	223,900,533	221,868,771	239,125,054	268,104,537	196,195,956	143,507,947	144,967,406	194,337,869
	買付	数量	(63.9)	(79.0)	(86.0)	(89.5)	(61.6)	(56.5)	(58.7)	(56.4)	(51.0)	(54.5)	(59.0)	(63.2)	(53.5)
		金額	299,713	33,269	30,309	32,181	22,297	23,057	21,580	19,945	18,027	19,873	24,424	30,656	24,094
加工品	委託	数量	(49.9)	(47.7)	(57.1)	(64.9)	(58.1)	(52.9)	(54.9)	(50.7)	(42.0)	(47.0)	(50.5)	(44.6)	(40.0)
		金額	85,173,041	8,746,527	7,716,625	8,258,871	7,042,323	6,997,879	6,115,082	5,762,300	5,181,670	5,170,997	6,928,651	7,200,898	10,051,218
	買付	数量	(36.1)	(21.0)	(14.0)	(10.5)	(38.4)	(43.5)	(41.3)	(43.6)	(49.0)	(45.5)	(41.0)	(36.8)	(46.5)
		金額	169,498	8,846	4,936	3,756	13,909	17,761	15,166	15,428	17,300	16,563	16,987	17,863	20,983
合計	委託	数量	(50.1)	(52.3)	(42.9)	(35.1)	(41.9)	(47.1)	(45.1)	(49.3)	(58.0)	(53.0)	(49.5)	(55.4)	(60.0)
		金額	85,562,220	9,581,304	5,795,932	4,461,079	5,086,362	6,232,890	5,014,306	5,599,188	7,167,847	5,832,517	6,793,062	8,928,190	15,069,543
	買付	数量	(36.1)	(26.6)	(29.1)	(28.4)	(23.9)	(22.4)	(29.5)	(43.7)	(42.5)	(39.2)	(49.2)	(50.1)	(46.4)
		金額	14,063,135	759,786	802,668	838,186	771,476	759,796	1,066,267	1,750,175	1,524,979	1,210,202	1,552,806	1,533,084	1,493,711
総計	委託	数量	(37.2)	(25.6)	(26.4)	(26.4)	(24.5)	(24.6)	(31.4)	(43.2)	(43.4)	(42.8)	(52.6)	(49.9)	(48.8)
		金額	4,288,852,408	207,722,886	211,475,627	230,533,578	228,883,996	239,746,662	318,530,452	492,851,929	460,834,903	446,236,192	532,836,322	416,642,902	502,556,959
	買付	数量	(63.9)	(73.4)	(70.9)	(71.6)	(76.1)	(77.6)	(70.5)	(56.3)	(57.5)	(60.8)	(50.8)	(49.9)	(53.6)
		金額	24,839,166	2,091,595	1,951,906	2,117,188	2,452,736	2,625,475	2,543,012	2,255,273	2,065,378	1,873,651	1,605,638	1,528,404	1,728,909
総計	数量	(62.8)	(74.4)	(73.6)	(73.6)	(75.5)	(75.4)	(68.6)	(56.8)	(56.6)	(57.2)	(47.4)	(50.1)	(51.2)	
	金額	7,242,415,965	603,424,745	589,568,421	642,737,481	705,768,150	732,998,264	696,537,321	647,525,306	600,234,592	597,067,129	480,690,225	418,393,677	527,470,654	
総計	数量	38,902,301	2,851,381	2,754,574	2,955,374	3,224,211	3,385,271	3,609,278	4,005,448	3,590,357	3,083,854	3,158,445	3,061,488	3,222,620	
	金額	11,531,268,373	811,147,631	801,044,048	873,271,059	934,652,146	972,744,926	1,015,067,773	1,140,377,235	1,061,069,495	1,043,303,321	1,013,526,547	835,036,579	1,030,027,613	

* ()は種別の合計に対する委託・買付の比率を表わす。

月別委託買付別取扱高

地方卸売市場

(水産物部)

令和5年1月～令和5年12月

単位：数量 = kg、金額 = 円

区分		月別		合計											
		数量	金額	1月	2月	3月	4月	5月	6月	7月	8月	9月	10月	11月	12月
鮮魚	委託	数量	(41.1)	(46.6)	(42.6)	(42.0)	(40.3)	(47.6)	(47.8)	(41.7)	(38.7)	(38.4)	(39.6)	(36.6)	(32.1)
		金額	2,130,476	181,582	173,437	187,517	173,918	216,162	226,597	183,161	150,661	151,297	164,764	150,430	170,949
	買付	数量	(31.3)	(38.3)	(35.5)	(33.4)	(33.9)	(36.2)	(37.9)	(29.7)	(26.4)	(29.4)	(32.3)	(27.8)	(22.2)
		金額	1,492,623,987	122,863,084	116,520,475	125,394,373	125,999,038	140,776,346	144,726,517	111,186,630	98,434,220	113,052,343	131,885,454	118,184,984	143,600,523
冷凍魚	委託	数量	(58.9)	(53.4)	(57.4)	(58.0)	(59.7)	(52.4)	(52.2)	(58.3)	(61.3)	(61.6)	(60.4)	(63.4)	(67.9)
		金額	3,055,050	207,980	234,004	258,449	257,366	238,008	247,141	256,018	239,105	243,159	251,083	260,781	361,955
	買付	数量	(68.7)	(61.7)	(64.5)	(66.6)	(66.1)	(63.8)	(62.1)	(70.3)	(73.6)	(70.6)	(67.7)	(72.2)	(77.8)
		金額	3,283,192,663	197,624,390	211,274,910	250,037,835	245,772,839	248,257,913	236,895,592	262,996,170	274,126,374	271,019,039	276,211,994	306,427,825	502,547,782
塩干加工品	委託	数量	(0.7)	(0.8)	(0.7)	(0.8)	(0.7)	(0.6)	(0.7)	(0.7)	(0.6)	(0.7)	(0.7)	(0.7)	(0.4)
		金額	11,426	964	841	1,044	983	996	991	984	827	994	1,025	971	805
	買付	数量	(2.8)	(3.0)	(3.2)	(3.3)	(3.0)	(2.8)	(3.1)	(2.8)	(2.2)	(3.0)	(2.8)	(3.7)	(1.6)
		金額	57,920,272	4,446,442	4,050,970	5,101,196	4,712,822	4,781,944	4,950,425	4,899,428	4,178,510	4,929,763	5,210,876	5,897,698	4,760,198
合計	委託	数量	(99.3)	(99.2)	(99.3)	(99.2)	(99.3)	(99.4)	(99.3)	(99.3)	(99.4)	(99.3)	(99.3)	(99.3)	(99.6)
		金額	1,684,585	124,755	117,198	129,896	136,565	160,649	132,102	133,474	146,392	140,411	149,566	132,828	180,749
	買付	数量	(97.2)	(97.0)	(96.8)	(96.7)	(97.0)	(97.2)	(96.9)	(97.2)	(97.8)	(97.0)	(97.2)	(96.3)	(98.4)
		金額	2,020,079,676	142,785,761	122,597,861	151,593,223	151,562,599	164,944,688	155,385,804	168,075,835	187,391,292	158,044,437	182,242,264	151,606,402	283,849,510
総計	委託	数量	(7.5)	(8.6)	(7.5)	(8.0)	(6.9)	(6.8)	(6.8)	(6.2)	(5.6)	(7.2)	(8.6)	(9.6)	(8.3)
		金額	365,654	31,718	26,777	28,825	25,898	27,930	27,494	25,624	22,976	28,233	37,095	40,251	42,833
	買付	数量	(2.3)	(2.6)	(2.5)	(2.6)	(2.2)	(2.1)	(2.1)	(1.8)	(1.9)	(2.2)	(2.4)	(2.7)	(2.3)
		金額	89,846,059	7,269,871	6,683,313	7,256,109	6,616,773	7,054,454	6,344,893	6,201,978	6,299,190	6,553,835	7,941,011	8,578,097	13,046,535
合計	委託	数量	(92.5)	(91.4)	(92.5)	(92.0)	(93.1)	(93.2)	(93.2)	(93.8)	(94.4)	(92.8)	(91.4)	(90.4)	(91.7)
		金額	4,499,418	336,337	330,322	333,373	346,811	385,362	377,777	386,397	386,140	365,502	395,125	380,383	475,889
	買付	数量	(97.7)	(97.4)	(97.5)	(97.4)	(97.8)	(97.9)	(97.9)	(98.2)	(98.1)	(97.8)	(97.6)	(97.3)	(97.7)
		金額	3,869,737,836	271,204,539	261,688,535	276,249,666	293,173,648	323,138,778	301,592,592	334,679,924	330,070,199	295,708,953	323,686,660	312,255,942	546,288,400
合計	委託	数量	(21.3)	(24.3)	(22.8)	(23.1)	(21.3)	(23.8)	(25.2)	(21.3)	(18.4)	(19.4)	(20.3)	(19.8)	(17.4)
		金額	2,507,556	214,263	201,055	217,386	200,800	245,089	255,082	209,769	174,464	180,524	202,884	191,652	214,587
	買付	数量	(15.2)	(18.0)	(17.6)	(16.9)	(16.6)	(17.2)	(18.4)	(13.8)	(12.1)	(14.7)	(15.6)	(14.7)	(10.8)
		金額	1,640,390,318	134,579,397	127,254,758	137,751,678	137,328,633	152,612,744	156,021,835	122,288,036	108,911,920	124,535,941	145,037,341	132,660,779	161,407,256
総計	委託	数量	(78.7)	(75.7)	(77.2)	(76.9)	(78.7)	(76.2)	(74.8)	(78.7)	(81.6)	(80.6)	(79.7)	(80.2)	(82.6)
		金額	9,239,052	669,072	681,525	721,718	740,742	784,019	757,020	775,889	771,637	749,071	795,774	773,992	1,018,594
	買付	数量	(84.8)	(82.0)	(82.4)	(83.1)	(83.4)	(82.8)	(81.6)	(86.2)	(87.9)	(85.3)	(84.4)	(85.3)	(89.2)
		金額	9,173,010,175	611,614,690	595,561,306	677,880,724	690,509,086	736,341,379	693,873,988	765,751,929	791,587,865	724,772,429	782,140,918	770,290,169	1,332,685,692
総計	数量	11,746,608	883,336	882,580	939,104	941,541	1,029,108	1,012,102	985,658	946,101	929,595	998,658	965,644	1,233,181	
	金額	10,813,400,493	746,194,087	722,816,064	815,632,402	827,837,719	888,954,123	849,895,823	888,039,965	900,499,785	849,308,370	927,178,259	902,950,948	1,494,092,948	

* ()は種別の合計に対する委託・買付の比率を表わす。

月別委託買付別取扱高

中央卸売市場

(花き部その1)

令和5年1月～令和5年12月

単位：数量＝本・鉢・個、金額＝円

区分		月別	合計	1月	2月	3月	4月	5月	6月	7月	8月	9月	10月	11月	12月
切	委託	数量	(66.8)	(60.0)	(57.9)	(68.5)	(61.7)	(59.9)	(62.2)	(71.6)	(75.1)	(67.1)	(60.0)	(64.1)	(70.9)
		金額	14,105,569	584,460	632,605	1,989,098	797,535	874,610	803,498	1,553,978	2,300,730	1,613,940	759,480	737,869	1,457,766
花	買付	数量	(33.2)	(40.0)	(42.1)	(31.5)	(38.3)	(40.1)	(37.8)	(28.4)	(24.9)	(32.9)	(40.0)	(35.9)	(29.1)
		金額	7,017,927	389,326	460,335	914,669	494,159	584,855	487,858	614,907	764,446	790,465	506,749	412,934	597,224
枝	委託	数量	(63.7)	(54.6)	(74.0)	(51.3)	(54.8)	(53.4)	(55.2)	(62.4)	(62.7)	(57.8)	(64.2)	(63.4)	(79.7)
		金額	1,353,873	68,716	210,796	119,853	70,497	77,465	59,875	95,828	101,142	92,691	87,837	70,403	298,770
物	買付	数量	(36.3)	(45.4)	(26.0)	(48.7)	(45.2)	(46.6)	(44.8)	(37.6)	(37.3)	(42.2)	(35.8)	(36.6)	(20.3)
		金額	770,713	57,121	74,015	113,957	58,169	67,481	48,543	57,783	60,185	67,685	48,881	40,573	76,320
鉢	委託	数量	(41.9)	(36.3)	(24.5)	(43.0)	(63.8)	(55.8)	(38.6)	(35.9)	(44.0)	(30.9)	(35.5)	(31.1)	(36.4)
		金額	26,591	1,071	819	3,502	4,534	5,358	1,676	1,346	731	1,038	2,189	2,478	1,849
物	買付	数量	(58.1)	(63.7)	(75.5)	(57.0)	(36.2)	(44.2)	(61.4)	(64.1)	(56.0)	(69.1)	(64.5)	(68.9)	(63.6)
		金額	36,877	1,882	2,524	4,648	2,569	4,237	2,665	2,406	931	2,321	3,977	5,492	3,225
観葉植物	委託	数量	(5.7)				(27.3)	(0.2)	(13.7)	(2.8)	(8.2)				
		金額	245				125	1	84	20	15				
苗	買付	数量	(94.3)	(100.0)	(100.0)	(100.0)	(72.7)	(99.8)	(86.3)	(97.2)	(91.8)	(100.0)	(100.0)	(100.0)	(100.0)
		金額	4,026	1	7	216	333	503	528	703	168	571	419	488	89
物	委託	数量	(83.8)	(79.7)	(54.2)	(81.9)	(91.6)	(84.5)	(83.6)	(86.9)	(86.0)	(64.7)	(77.4)	(81.3)	(41.5)
		金額	273,123	983	1,663	24,480	45,007	84,980	74,581	10,096	2,629	3,328	13,229	11,331	816
物	買付	数量	(16.2)	(20.3)	(45.8)	(18.1)	(8.4)	(15.5)	(16.4)	(13.1)	(14.0)	(35.3)	(22.6)	(18.7)	(58.5)
		金額	52,818	250	1,407	5,399	4,135	15,573	14,674	1,521	427	1,812	3,868	2,603	1,149
		金額	(20.6)	(39.4)	(56.6)	(27.7)	(12.5)	(16.8)	(19.1)	(17.9)	(15.5)	(43.5)	(35.0)	(27.0)	(69.7)
		金額	5,506,931	44,726	156,915	696,647	628,892	1,337,532	1,190,692	168,086	39,749	274,956	548,585	303,155	116,996

* ()は種別の合計に対する委託・買付の比率を表わす。

月別委託買付別取扱高

中央卸売市場

(花き部その2)

令和5年1月～令和5年12月

単位：数量 = kg、金額 = 円

区分		月別	合計	1月	2月	3月	4月	5月	6月	7月	8月	9月	10月	11月	12月	
花 木 ・ 植 木	委 託	数量														
		金額														
	買 付	数量														
		金額														
加 工 品	委 託	数量	(93.5) 56,756	(60.6) 20	(85.4) 70	(100.0) 200	(100.0) 3,018	(100.0) 2,105	(100.0) 550	(100.0) 177	(69.7) 230	(84.7) 1,110	(97.3) 2,550	(99.0) 4,821	(92.3) 41,905	
		金額	(87.1) 2,779,747	(13.3) 1,100	(21.1) 1,760	(100.0) 4,730	(100.0) 23,815	(100.0) 49,830	(100.0) 7,260	(100.0) 5,555	(31.1) 6,710	(34.2) 71,610	(84.7) 249,978	(98.6) 316,745	(91.3) 2,040,654	
	買 付	数量	(6.5) 3,918	(39.4) 13	(14.6) 12							(30.3) 100	(15.3) 200	(2.7) 70	(1.0) 50	(7.7) 3,473
		金額	(12.9) 410,300	(86.7) 7,150	(78.9) 6,600							(68.9) 14,850	(65.8) 137,500	(15.3) 45,100	(1.4) 4,400	(8.7) 194,700
そ の 他	委 託	数量	(93.9) 10,353						(100.0) 100			(100.0) 10,253				
		金額	(97.4) 1,043,733							(100.0) 11,000			(100.0) 1,032,733			
	買 付	数量	(6.1) 668				(100.0) 600						(100.0) 68			
		金額	(2.6) 27,830				(100.0) 19,800						(100.0) 8,030			
合 計	委 託	数量	(66.7) 15,826,510	(59.4) 655,250	(61.1) 845,953	(67.3) 2,137,133	(62.2) 920,716	(60.8) 1,044,519	(62.9) 940,364	(71.0) 1,661,445	(74.4) 2,405,477	(66.6) 1,722,360	(60.5) 865,285	(64.1) 826,902	(72.5) 1,801,106	
		金額	(62.4) 1,184,720,041	(55.9) 53,230,962	(56.0) 64,128,323	(62.1) 158,149,700	(57.9) 65,513,846	(52.7) 68,376,345	(57.9) 61,930,747	(57.9) 113,660,225	(68.4) 179,916,861	(71.8) 139,182,950	(64.2) 75,767,005	(57.7) 57,338,375	(54.9) 147,524,702	
	買 付	数量	(33.3) 7,886,947	(40.6) 448,593	(38.9) 538,300	(32.7) 1,038,889	(37.8) 559,965	(39.2) 672,649	(37.1) 554,268	(29.0) 677,320	(25.6) 826,257	(33.4) 863,054	(39.5) 564,032	(35.9) 462,140	(27.5) 681,480	
		金額	(37.6) 714,693,717	(44.1) 41,965,357	(44.0) 50,357,213	(37.9) 96,513,422	(42.1) 47,658,300	(47.3) 61,262,182	(42.1) 45,049,076	(31.6) 52,453,873	(28.2) 70,595,609	(35.8) 77,523,653	(42.3) 55,505,577	(45.1) 47,155,705	(31.8) 68,653,750	
総 計	数量	23,713,457	1,103,843	1,384,253	3,176,022	1,480,681	1,717,168	1,494,632	2,338,765	3,231,734	2,585,414	1,429,317	1,289,042	2,482,586		
	金額	1,899,413,758	95,196,319	114,485,536	254,663,122	113,172,146	129,638,527	106,979,823	166,114,098	250,512,470	216,706,603	131,272,582	104,494,080	216,178,452		

* ()は種別の合計に対する委託・買付の比率を表わす。

業者別月別取扱高

地方卸売市場

(青果部)

令和5年1月～令和5年12月

単位：数量 = kg、金額 = 円

区分		合計	1月	2月	3月	4月	5月	6月	7月	8月	9月	10月	11月	12月
合計	数量	(100.0) 38,902,301	(100.0) 2,851,381	(100.0) 2,754,574	(100.0) 2,955,374	(100.0) 3,224,211	(100.0) 3,385,271	(100.0) 3,609,278	(100.0) 4,005,448	(100.0) 3,590,357	(100.0) 3,083,854	(100.0) 3,158,445	(100.0) 3,061,488	(100.0) 3,222,620
	金額	(100.0) 11,531,268,373	(100.0) 811,147,631	(100.0) 801,044,048	(100.0) 873,271,059	(100.0) 934,652,146	(100.0) 972,744,926	(100.0) 1,015,067,773	(100.0) 1,140,377,235	(100.0) 1,061,069,495	(100.0) 1,043,303,321	(100.0) 1,013,526,547	(100.0) 835,036,579	(100.0) 1,030,027,613
仲卸業者	数量	(53.0) 20,599,717	(58.7) 1,672,837	(56.5) 1,556,435	(55.9) 1,651,964	(55.8) 1,799,558	(55.7) 1,884,531	(56.6) 2,042,498	(57.2) 2,293,073	(56.2) 2,017,159	(56.7) 1,748,230	(43.3) 1,367,524	(41.3) 1,265,645	(40.3) 1,300,263
	金額	(56.5) 6,514,839,290	(60.7) 491,998,774	(59.9) 479,934,193	(58.6) 511,648,820	(58.7) 548,242,038	(59.5) 578,925,409	(61.9) 628,435,449	(62.3) 710,617,771	(60.1) 637,670,848	(62.1) 646,633,861	(46.5) 471,022,499	(44.8) 374,594,334	(42.2) 435,115,294
売買参加者	数量	(43.4) 16,883,016	(41.3) 1,178,544	(43.5) 1,198,139	(44.1) 1,303,410	(44.2) 1,424,653	(44.3) 1,500,740	(43.4) 1,566,780	(42.8) 1,712,374	(43.8) 1,573,199	(42.5) 1,311,349	(44.2) 1,396,180	(44.1) 1,348,534	(42.5) 1,369,114
	金額	(39.1) 4,505,604,523	(39.3) 319,148,857	(40.1) 321,109,855	(41.4) 361,622,239	(41.3) 386,410,108	(40.5) 393,819,517	(38.1) 386,632,324	(37.7) 429,759,464	(39.9) 423,398,647	(37.0) 386,414,851	(38.1) 386,132,487	(38.2) 318,943,697	(38.1) 392,212,477
第三者	数量	(0.5) 201,558									(0.3) 9,860	(2.9) 92,778	(1.7) 51,963	(1.5) 46,957
	金額	(0.5) 61,849,155									(0.3) 3,635,194	(3.1) 31,725,598	(1.7) 14,108,055	(1.2) 12,380,308
自社等	数量	(3.1) 1,218,010									(0.5) 14,415	(9.6) 301,963	(12.9) 395,346	(15.7) 506,286
	金額	(3.9) 448,975,405									(0.6) 6,619,415	(12.3) 124,645,963	(15.3) 127,390,493	(18.5) 190,319,534

* () は合計に対する比率を表わす。

業者別月別取扱高

地方卸売市場

(水産物部)

令和5年1月～令和5年12月

単位：数量 = kg、金額 = 円

区分		月別	合計	1月	2月	3月	4月	5月	6月	7月	8月	9月	10月	11月	12月
合計	数量	(100.0)	(100.0)	(100.0)	(100.0)	(100.0)	(100.0)	(100.0)	(100.0)	(100.0)	(100.0)	(100.0)	(100.0)	(100.0)	(100.0)
	金額	11,746,608	883,336	882,580	939,104	941,541	1,029,108	1,012,102	985,658	946,101	929,595	998,658	965,644	1,233,181	
仲卸業者	数量	(23.4)	(23.7)	(24.3)	(24.8)	(25.0)	(21.3)	(22.9)	(22.1)	(23.2)	(22.3)	(23.3)	(23.6)	(24.3)	
	金額	2,749,913	209,556	214,891	232,861	235,437	219,699	232,168	217,381	219,815	207,749	232,735	227,631	299,990	
売買参加者	数量	(45.7)	(46.9)	(47.9)	(48.6)	(47.0)	(45.1)	(46.3)	(45.5)	(44.1)	(45.5)	(44.4)	(43.9)	(44.6)	
	金額	5,371,870	413,906	422,766	456,390	442,364	463,486	467,862	448,526	417,001	422,271	443,113	424,405	549,780	
第三者	数量	(30.9)	(29.4)	(27.8)	(26.6)	(28.0)	(33.6)	(30.8)	(32.4)	(32.7)	(32.2)	(32.3)	(32.5)	(31.1)	
	金額	3,624,826	259,873	244,923	249,853	263,740	345,923	312,072	319,751	309,285	299,575	322,810	313,609	383,412	
自社等	数量	(33.6)	(33.1)	(29.1)	(28.9)	(30.8)	(36.0)	(34.5)	(35.8)	(33.8)	(33.5)	(36.0)	(37.2)	(33.5)	
	金額	3,638,371,370	246,939,688	210,251,388	235,860,069	255,158,211	320,464,461	293,230,690	317,815,506	304,207,850	284,512,351	333,631,586	335,986,922	500,312,648	
自社等	数量														
	金額														

* () は合計に対する比率を表わす。

業者別月別取扱高

中央卸売市場

(花き部)

令和5年1月～令和5年12月

数量 = 本・鉢・個、金額 = 円

区分		月別	合計	1月	2月	3月	4月	5月	6月	7月	8月	9月	10月	11月	12月
合計	数量		(100.0) 23,713,457	(100.0) 1,103,843	(100.0) 1,384,253	(100.0) 3,176,022	(100.0) 1,480,681	(100.0) 1,717,168	(100.0) 1,494,632	(100.0) 2,338,765	(100.0) 3,231,734	(100.0) 2,585,414	(100.0) 1,429,317	(100.0) 1,289,042	(100.0) 2,482,586
	金額		(100.0) 1,899,413,758	(100.0) 95,196,319	(100.0) 114,485,536	(100.0) 254,663,122	(100.0) 113,172,146	(100.0) 129,638,527	(100.0) 106,979,823	(100.0) 166,114,098	(100.0) 250,512,470	(100.0) 216,706,603	(100.0) 131,272,582	(100.0) 104,494,080	(100.0) 216,178,452
仲卸業者	数量		(76.3) 18,089,699	(77.9) 860,223	(78.9) 1,091,985	(76.0) 2,416,820	(75.2) 1,114,513	(70.6) 1,211,576	(70.1) 1,048,349	(80.2) 1,875,490	(80.3) 2,593,914	(77.4) 2,000,009	(71.2) 1,017,484	(72.2) 930,723	(77.7) 1,928,613
	金額		(78.5) 1,491,131,040	(80.3) 76,412,482	(79.2) 90,665,402	(77.2) 196,708,873	(76.0) 86,014,220	(74.1) 96,090,531	(74.4) 79,596,509	(81.8) 135,841,127	(82.0) 205,531,972	(79.5) 172,190,784	(74.7) 98,023,487	(77.5) 80,952,209	(80.1) 173,103,444
売買参加者	数量		(18.5) 4,388,170	(19.3) 212,498	(18.1) 249,905	(20.8) 659,129	(21.8) 322,787	(25.6) 440,235	(23.7) 353,589	(13.3) 311,260	(13.4) 432,709	(15.1) 390,501	(18.8) 268,410	(21.4) 275,986	(19.0) 471,161
	金額		(17.7) 336,404,053	(17.5) 16,652,476	(17.9) 20,478,116	(19.9) 50,671,808	(21.8) 24,723,202	(23.2) 30,127,989	(21.2) 22,669,056	(13.6) 22,518,454	(13.2) 33,033,953	(15.3) 33,174,835	(18.9) 24,833,308	(19.2) 20,027,189	(17.3) 37,493,667
第三者	数量		(5.0) 1,190,113	(2.7) 30,291	(3.0) 41,677	(3.0) 94,127	(2.9) 42,526	(3.6) 62,393	(6.0) 89,750	(6.5) 151,182	(6.2) 200,726	(7.5) 194,720	(9.8) 140,640	(6.1) 78,864	(2.5) 63,217
	金額		(3.7) 69,377,073	(2.1) 2,024,716	(2.8) 3,260,917	(2.7) 6,883,581	(2.1) 2,355,986	(2.6) 3,336,467	(4.2) 4,471,235	(4.6) 7,701,480	(4.8) 11,906,037	(5.2) 11,331,073	(6.3) 8,252,487	(3.2) 3,378,953	(2.1) 4,474,141
自社等	数量		(0.2) 45,475	(0.1) 831	(0.0) 686	(0.2) 5,946	(0.1) 855	(0.2) 2,964	(0.2) 2,944	(0.0) 833	(0.1) 4,385	(0.0) 184	(0.2) 2,783	(0.3) 3,469	(0.8) 19,595
	金額		(0.1) 2,501,592	(0.1) 106,645	(0.1) 81,101	(0.2) 398,860	(0.1) 78,738	(0.1) 83,540	(0.2) 243,023	(0.0) 53,037	(0.0) 40,508	(0.0) 9,911	(0.1) 163,300	(0.1) 135,729	(0.5) 1,107,200

* () は合計に対する比率を表わす。

種別月別平均単価 (kg・本・鉢・個当たり)

令和5年1月～令和5年12月

単位：金額＝円

種別	地方卸売市場								中央卸売市場								
	青果部				水産物部				花き部								
	野菜	果実	加工品	月平均	鮮魚	冷凍品	塩干加工品	月平均	切花	枝物	鉢物	観葉植物	苗木	花庭木	加工品	その他	月平均
1月	262	361	435	284	823	1,171	757	845	89	61	358	5,280	92		250		86
2月	271	360	383	291	805	1,073	752	819	91	47	352	3,410	90		102		83
3月	272	391	354	295	842	1,197	783	869	81	61	389	955	84		24		80
4月	268	392	335	290	862	1,136	804	879	74	63	589	594	102		8	33	76
5月	265	387	324	287	857	1,050	799	864	72	67	653	673	79		24		75
6月	249	435	303	281	806	1,205	760	840	71	69	398	588	70		13	110	72
7月	247	399	321	285	852	1,286	827	901	71	64	415	458	81		31		71
8月	275	338	350	296	956	1,301	822	952	78	61	388	821	84		65		78
9月	317	403	302	338	974	1,153	768	914	84	65	455	527	123		160	101	84
10月	308	368	331	321	981	1,245	767	928	92	72	397	447	92		113	118	92
11月	253	328	332	273	1,033	1,177	763	935	79	70	523	498	81		66		81
12月	285	398	557	320	1,213	1,590	1,078	1,212	87	85	564	837	85		49		87
年平均	272	378	364	296	921	1,225	814	921	80	66	485	584	82		53	97	80

種別年別取扱高比較表

地方卸売市場

令和5年1月～令和5年12月

上段 = 数量、下段 = 金額
単位：数量 = kg、金額 = 円

年 別 開市日数 種 別		平成30年		平成31年		令和2年		令和3年		令和4年		令和5年	
		260日	前年比 (%)	青果 254日 水産物258日	前年比 (%)	青果 254日 水産物258日	前年比 (%)	257日	前年比 (%)	青果 255日 水産物256日	前年比 (%)	青果 253日 水産物256日	前年比 (%)
青果部	野 菜	33,411,103	101.1	33,006,287	98.8	31,667,826	95.9	29,937,321	94.5	30,880,136	103.1	29,788,768	96.5
		8,856,876,967	106.2	7,877,550,520	88.9	7,797,571,946	99.0	7,493,896,426	96.1	8,044,132,799	107.3	8,090,344,888	100.6
	果 実	11,721,303	91.5	11,813,929	100.8	10,633,774	90.0	9,508,069	89.4	8,990,657	94.6	8,644,321	96.1
		3,865,307,374	94.9	3,729,357,687	96.5	3,589,623,839	96.3	3,212,495,602	89.5	3,169,377,678	98.7	3,270,188,224	103.2
	加工品	641,300	96.5	598,111	93.3	552,625	92.4	530,301	96.0	515,015	97.1	469,212	91.1
		198,779,152	95.6	185,523,836	93.3	183,610,386	99.0	181,184,947	98.7	174,851,395	96.5	170,735,261	97.6
	計	45,773,706	98.4	45,418,327	99.2	42,854,225	94.4	39,975,691	93.3	40,385,808	101.0	38,902,301	96.3
		12,920,963,493	102.4	11,792,432,043	91.3	11,570,806,171	98.1	10,887,576,975	94.1	11,388,361,872	104.6	11,531,268,373	101.3
	一日平均 取扱高	176,053	99.9	178,812	101.6	168,717	94.4	155,547	92.2	158,376	101.8	153,764	97.1
		49,696,013	104.0	46,426,898	93.4	45,554,355	98.1	42,364,113	93.0	44,660,243	105.4	45,578,136	102.1
水産物部	鮮 魚	7,226,400	98.5	6,671,260	92.3	5,968,034	89.5	6,056,988	101.5	5,401,822	89.2	5,185,525	96.0
		5,312,720,652	97.2	4,984,134,220	93.8	4,423,220,344	88.7	4,692,799,679	106.1	4,702,300,058	100.2	4,775,816,650	101.6
	冷凍魚	1,446,825	108.4	1,444,516	99.8	1,350,627	93.5	1,652,334	122.3	1,699,113	102.8	1,696,011	99.8
		1,358,001,866	97.3	1,337,510,590	98.5	1,344,942,046	100.6	1,945,297,706	144.6	1,859,455,033	95.6	2,077,999,948	111.8
	塩 干 加工品	4,104,083	99.4	4,150,275	101.1	4,328,903	104.3	5,240,160	121.1	4,992,513	95.3	4,865,072	97.4
		3,585,827,711	104.3	3,544,477,805	98.8	3,467,025,739	97.8	3,874,284,168	111.7	3,921,177,925	101.2	3,959,583,895	101.0
	計	12,777,308	99.9	12,266,051	96.0	11,647,564	95.0	12,949,482	111.2	12,093,448	93.4	11,746,608	97.1
		10,256,550,229	99.6	9,866,122,615	96.2	9,235,188,129	93.6	10,512,381,553	113.8	10,482,933,016	99.7	10,813,400,493	103.2
	一日平均 取扱高	49,143	101.4	47,543	96.7	45,146	95.0	50,387	111.6	47,240	93.8	45,885	97.1
		39,448,270	101.1	38,240,785	96.9	35,795,303	93.6	40,904,208	114.3	40,948,957	100.1	42,239,846	103.2
青果部・ 水産物部計	58,551,014	98.7	57,684,378	98.5	54,501,789	94.5	52,925,174	97.1	52,479,257	99.2	50,648,909	96.5	
	23,177,513,722	101.1	21,658,554,658	93.4	20,805,994,300	96.1	21,399,958,528	102.9	21,871,294,888	102.2	22,344,668,866	102.2	

種別年別取扱高比較表

中央卸売市場

令和5年1月～令和5年12月

上段 = 数量、下段 = 金額
単位：数量 = 本・鉢・個、金額 = 円

年 別 開市日数 種 別		平成30年		平成31年		令和2年		令和3年		令和4年		令和5年	
		253日	前年比 (%)	247日	前年比 (%)	242日	前年比 (%)	240日	前年比 (%)	239日	前年比 (%)	240日	前年比 (%)
花き部	切花	25,954,006	95.0	25,173,743	97.0	24,007,769	95.4	24,066,305	100.2	22,855,747	95.0	21,123,496	92.4
		1,772,931,847	96.8	1,688,115,812	95.2	1,629,017,350	96.5	1,709,456,215	104.9	1,778,684,469	104.0	1,694,635,443	95.3
	枝物	2,415,316	93.2	2,526,389	104.6	2,561,865	101.4	2,556,120	99.8	2,291,454	89.6	2,124,586	92.7
		132,026,373	98.7	143,283,981	108.5	143,880,703	100.4	152,902,001	106.3	150,398,516	98.4	140,448,040	93.4
	鉢物	133,902	82.6	120,982	90.4	83,490	69.0	85,744	102.7	76,141	88.8	63,468	83.4
		47,981,325	85.2	44,107,278	91.9	30,175,448	68.4	38,719,387	128.3	39,623,467	102.3	30,790,175	77.7
	観葉植物	11,977	78.3	9,749	81.4	4,189	43.0	7,715	184.2	8,187	106.1	4,271	52.2
		5,796,333	83.8	4,509,447	77.8	1,765,317	39.1	5,412,022	306.6	5,173,674	95.6	2,493,819	48.2
	苗物	341,863	92.0	391,896	114.6	354,582	90.5	363,693	102.6	347,704	95.6	325,941	93.7
		24,740,274	95.8	26,359,842	106.5	24,908,764	94.5	26,633,454	106.9	29,720,036	111.6	26,784,671	90.1
	花木植木												
	加工品	93,083	102.9	101,255	108.8	95,685	94.5	117,072	122.4	68,525	58.5	60,674	88.5
		2,980,089	94.2	3,864,350	129.7	3,763,683	97.4	5,380,465	143.0	3,258,350	60.6	3,190,047	97.9
	その他	6,220	111.7	3,673	59.1	6,454	175.7	14,579	225.9	13,553	93.0	11,021	81.3
		1,441,831	158.4	939,721	65.2	1,149,392	122.3	1,528,721	133.0	1,330,458	87.0	1,071,563	80.5
	計	28,956,367	94.8	28,327,687	97.8	27,114,034	95.7	27,211,228	100.4	25,661,311	94.3	23,713,457	92.4
1,987,898,072		96.5	1,911,180,431	96.1	1,834,660,657	96.0	1,940,032,265	105.7	2,008,188,970	103.5	1,899,413,758	94.6	
一日平均取扱高	114,452	95.9	114,687	100.2	112,041	97.7	113,380	101.2	107,370	94.7	98,806	92.0	
	7,857,305	97.7	7,737,573	98.5	7,581,242	98.0	8,083,468	106.6	8,402,464	103.9	7,914,224	94.2	

青 果 の 部

秋田市公設地方卸売市場

青果総括表

令和5年1月～令和5年12月

上段 = 数量、下段 = 金額
 単位：数量 = kg、金額 = 円

種 別 項 目		野 菜	果 実	加 工 品	合 計
		年 間 取 扱 高	29,788,768 8,090,344,888	8,644,321 3,270,188,224	469,212 170,735,261
一 日 平 均 取 扱 高	117,742	34,167	1,855	153,764	
	31,977,648	12,925,645	674,843	45,578,136	
平 均 単 価 (kg 当 り)	272	378	364	296	
委 託	11,732,409	2,031,013	299,713	14,063,135	
	3,364,836,927	838,842,440	85,173,041	4,288,852,408	
買 付	18,056,359	6,613,308	169,499	24,839,166	
	4,725,507,961	2,431,345,784	85,562,220	7,242,415,965	
比 率	数 量 (%)	76.6	22.2	1.2	100.0
	金 額 (%)	70.1	28.4	1.5	100.0

年間取扱高

令和5年1月～令和5年12月

上段 = 数量、下段 = 金額
 単位：数量 = kg、金額 = 円

種別		月別													
		合計	1月	2月	3月	4月	5月	6月	7月	8月	9月	10月	11月	12月	
野	県内	4,979,051	206,810	157,717	178,958	117,826	168,046	447,742	1,148,443	997,235	500,154	416,216	390,142	249,762	
		1,934,722,909	93,236,757	84,599,761	92,917,664	75,359,752	108,215,738	167,756,137	307,420,937	326,045,078	228,566,642	203,715,762	132,284,034	114,604,647	
菜	県外	24,809,717	2,035,450	1,995,134	2,188,443	2,524,671	2,564,855	2,510,341	1,855,162	1,416,783	1,768,899	2,034,003	1,865,345	2,050,631	
		6,155,621,979	494,635,250	499,185,684	551,743,673	633,502,662	614,795,325	569,027,214	435,677,389	337,496,890	489,829,858	550,789,296	437,826,294	541,112,444	
実	計	29,788,768	2,242,260	2,152,851	2,367,401	2,642,497	2,732,901	2,958,083	3,003,605	2,414,018	2,269,053	2,450,219	2,255,487	2,300,393	
		8,090,344,888	587,872,007	583,785,445	644,661,337	708,862,414	723,011,063	736,783,351	743,098,326	663,541,968	718,396,500	754,505,058	570,110,328	655,717,091	
果	県内	2,629,967	166,633	144,501	69,069	1,528	1,849	47,808	542,613	729,289	349,666	189,031	201,822	186,158	
		996,208,274	35,433,977	28,341,133	15,349,500	494,748	1,707,642	57,789,815	234,593,117	231,347,422	163,674,402	87,171,956	70,748,768	69,555,794	
実	県外	6,014,353	400,372	421,977	482,966	543,980	609,702	566,641	423,857	411,722	428,698	477,784	555,662	690,992	
		2,273,979,950	169,513,816	175,404,913	200,540,272	213,166,299	234,795,452	209,365,219	151,324,304	153,830,588	150,228,905	158,127,820	178,048,395	279,633,967	
加	計	8,644,320	567,005	566,478	552,035	545,508	611,551	614,449	966,470	1,141,011	778,364	666,815	757,484	877,150	
		3,270,188,224	204,947,793	203,746,046	215,889,772	213,661,047	236,503,094	267,155,034	385,917,421	385,178,010	313,903,307	245,299,776	248,797,163	349,189,761	
工	県内	35,120	2,608	1,338	1,686	2,483	2,859	2,437	3,291	3,316	1,461	2,748	7,257	3,636	
		25,516,044	1,812,332	1,446,531	1,721,532	1,895,917	2,303,846	1,779,591	2,597,208	2,779,166	1,175,453	2,240,606	2,650,239	3,113,623	
品	県外	434,088	39,507	33,907	34,251	33,723	37,959	34,309	32,082	32,011	34,974	38,663	41,261	41,441	
		145,219,217	16,515,499	12,066,026	10,998,418	10,232,768	10,926,923	9,349,797	8,764,280	9,570,351	9,828,061	11,481,107	13,478,849	22,007,138	
加	計	469,208	42,115	35,245	35,937	36,206	40,818	36,746	35,373	35,327	36,435	41,411	48,518	45,077	
		170,735,261	18,327,831	13,512,557	12,719,950	12,128,685	13,230,769	11,129,388	11,361,488	12,349,517	11,003,514	13,721,713	16,129,088	25,120,761	
県内合計		7,644,138	376,051	303,556	249,713	121,837	172,754	497,987	1,694,347	1,729,840	851,281	607,995	599,221	439,556	
	2,956,447,227	130,483,066	114,387,425	109,988,696	77,750,417	112,227,226	227,325,543	544,611,262	560,171,666	393,416,497	293,128,324	205,683,041	187,274,064		
県外合計		31,258,158	2,475,329	2,451,018	2,705,660	3,102,374	3,212,516	3,111,291	2,311,101	1,860,516	2,232,571	2,550,450	2,462,268	2,783,064	
	8,574,821,146	680,664,565	686,656,623	763,282,363	856,901,729	860,517,700	787,742,230	595,765,973	500,897,829	649,886,824	720,398,223	629,353,538	842,753,549		
総計		38,902,296	2,851,380	2,754,574	2,955,373	3,224,211	3,385,270	3,609,278	4,005,448	3,590,356	3,083,852	3,158,445	3,061,489	3,222,620	
	11,531,268,373	811,147,631	801,044,048	873,271,059	934,652,146	972,744,926	1,015,067,773	1,140,377,235	1,061,069,495	1,043,303,321	1,013,526,547	835,036,579	1,030,027,613		

一日平均種別月別取扱高

令和5年1月～令和5年12月

上段 = 数量、下段 = 金額
 単位：数量 = kg、金額 = 円

月別 種別	合計	1月	2月	3月	4月	5月	6月	7月	8月	9月	10月	11月	12月
	野菜	117,742 31,977,648	112,113 29,393,600	113,308 30,725,550	107,609 29,302,788	132,125 35,443,121	130,138 34,429,098	134,458 33,490,152	136,528 33,777,197	114,953 31,597,237	108,050 34,209,357	111,374 34,295,684	107,404 27,148,111
果実	34,167 12,925,645	28,350 10,247,390	29,815 10,723,476	25,092 9,813,171	27,275 10,683,052	29,121 11,262,052	27,930 12,143,411	43,930 17,541,701	54,334 18,341,810	37,065 14,947,777	30,310 11,149,990	36,071 11,847,484	39,871 15,872,262
加工品	1,855 674,843	2,106 916,392	1,855 711,187	1,634 578,180	1,810 606,434	1,944 630,037	1,670 505,881	1,608 516,431	1,682 588,072	1,735 523,977	1,882 623,714	2,310 768,052	2,049 1,141,853
一日平均	153,764 45,578,136	142,569 40,557,382	144,978 42,160,213	134,335 39,694,139	161,211 46,732,607	161,203 46,321,187	164,058 46,139,444	182,066 51,835,329	170,969 50,527,119	146,850 49,681,111	143,566 46,069,389	145,785 39,763,647	146,483 46,819,437

種別産地別月別取扱高

令和5年1月～令和5年12月

上段 = 数量、下段 = 金額
単位：数量 = kg、金額 = 円

種 別 産 地 名		野 菜		果 実		加 工 品		合 計	
		数 量	金 額	数 量	金 額	数 量	金 額	数 量	金 額
秋 田	1 月	206,810	93,236,757	166,633	35,433,977	2,608	1,812,332	376,051	130,483,066
	2 月	157,717	84,599,761	144,501	28,341,133	1,338	1,446,531	303,556	114,387,425
	3 月	178,958	92,917,664	69,069	15,349,500	1,686	1,721,532	249,713	109,988,696
	4 月	117,826	75,359,752	1,528	494,748	2,483	1,895,917	121,837	77,750,417
	5 月	168,046	108,215,738	1,849	1,707,642	2,859	2,303,846	172,754	112,227,226
	6 月	447,741	167,756,137	47,808	57,789,815	2,437	1,779,591	497,986	227,325,543
	7 月	1,148,443	307,420,937	542,613	234,593,117	3,291	2,597,208	1,694,347	544,611,262
	8 月	997,235	326,045,078	729,289	231,347,422	3,316	2,779,166	1,729,840	560,171,666
	9 月	500,155	228,566,642	349,666	163,674,402	1,461	1,175,453	851,282	393,416,497
	10 月	416,216	203,715,762	189,031	87,171,956	2,748	2,240,606	607,995	293,128,324
	11 月	390,142	132,284,034	201,822	70,748,768	7,257	2,650,239	599,221	205,683,041
	12 月	249,762	114,604,647	186,158	69,555,794	3,636	3,113,623	439,556	187,274,064
	合 計	4,979,050	1,934,722,909	2,629,967	996,208,274	35,121	25,516,044	7,644,138	2,956,447,227
北 海 道	1 月	485,855	56,453,993			15	15,632	485,870	56,469,625
	2 月	453,360	53,441,946			206	176,168	453,566	53,618,114
	3 月	426,046	49,877,204			318	284,122	426,364	50,161,326
	4 月	466,003	50,220,268			37	49,066	466,040	50,269,334
	5 月	133,739	17,497,084			264	195,116	134,003	17,692,200
	6 月	53,179	11,575,849			256	216,146	53,435	11,791,995
	7 月	53,073	17,377,439	90	178,200	82	104,832	53,245	17,660,471
	8 月	462,542	78,287,606	180	147,744	107	111,458	462,829	78,546,808
	9 月	694,772	115,019,304	390	128,196	40	50,806	695,202	115,198,306
	10 月	659,463	114,672,838			35	20,736	659,498	114,693,574
	11 月	395,006	72,730,823			407	381,456	395,413	73,112,279
	12 月	444,674	84,628,230			1,457	1,373,274	446,131	86,001,504
	合 計	4,727,712	721,782,584	660	454,140	3,224	2,978,812	4,731,596	725,215,536
青 森	1 月	44,734	16,158,997	2,805	1,414,584	3,505	1,155,914	51,044	18,729,495
	2 月	52,582	19,491,396	9,730	3,245,508	3,512	1,179,019	65,824	23,915,923
	3 月	71,057	27,508,802	27,397	10,281,676	3,845	1,388,994	102,299	39,179,472
	4 月	42,080	16,660,201	107,780	35,047,794	3,433	1,230,034	153,293	52,938,029
	5 月	128,103	26,178,245	90,970	35,064,341	3,553	1,333,425	222,626	62,576,011
	6 月	465,107	67,201,902	62,492	29,150,611	3,166	1,222,472	530,765	97,574,985
	7 月	640,359	98,350,573	30,234	16,332,619	2,989	1,064,956	673,582	115,748,148
	8 月	351,813	60,776,557	52,709	20,037,431	2,898	1,007,198	407,420	81,821,186
	9 月	310,107	74,725,138	90,761	32,411,264	2,567	904,270	403,435	108,040,672
	10 月	515,511	97,166,519	49,303	19,738,607	3,500	1,195,067	568,314	118,100,193
	11 月	428,434	54,601,457	15,148	7,776,341	3,038	1,165,042	446,620	63,542,840
	12 月	156,600	33,084,386	9,365	4,813,782	3,323	1,258,462	169,288	39,156,630
		合 計	3,206,488	591,904,173	548,693	215,314,558	39,329	14,104,853	3,794,510

種別産地別月別取扱高

令和5年1月～令和5年12月

上段 = 数量、下段 = 金額
単位：数量 = kg、金額 = 円

種 別		野 菜		果 実		加 工 品		合 計	
産 地 名	月 別	数 量	金 額	数 量	金 額	数 量	金 額	数 量	金 額
岩 手	1 月	5,427	1,761,582			3,273	496,016	8,700	2,257,598
	2 月	553	298,198			3,114	484,249	3,667	782,447
	3 月	88	111,680			2,853	469,006	2,941	580,686
	4 月	141	108,427			2,667	431,227	2,808	539,654
	5 月	43,933	6,728,126			3,426	546,133	47,359	7,274,259
	6 月	148,526	19,541,692			3,189	505,679	151,715	20,047,371
	7 月	358,898	49,248,360			2,978	461,655	361,876	49,710,015
	8 月	251,020	41,241,863			2,488	394,617	253,508	41,636,480
	9 月	257,225	50,790,232	378	167,670	3,194	502,375	260,797	51,460,277
	10 月	226,827	37,427,204			3,736	586,344	230,563	38,013,548
	11 月	73,414	7,395,826			3,405	545,502	76,819	7,941,328
	12 月	4,823	1,784,202			3,180	514,770	8,003	2,298,972
	合 計	1,370,876	216,437,392	378	167,670	37,503	5,937,573	1,408,757	222,542,635
宮 城	1 月	41,224	31,683,352	6,002	10,170,749	335	510,366	47,561	42,364,467
	2 月	32,601	22,336,080	7,680	12,864,851	40	43,936	40,321	35,244,867
	3 月	53,317	28,508,194	14,231	19,975,841	28	57,143	67,576	48,541,178
	4 月	128,905	53,604,606	14,708	19,005,234	36	89,802	143,649	72,699,642
	5 月	212,926	70,383,610	10,598	13,034,543	18	45,360	223,542	83,463,513
	6 月	251,894	76,725,801	4,004	5,209,855			255,898	81,935,656
	7 月	132,275	42,754,041	1,381	2,363,667	13	1,626	133,669	45,119,334
	8 月	73,464	30,703,601	815	1,485,108			74,279	32,188,709
	9 月	93,416	49,539,920	291	662,472			93,707	50,202,392
	10 月	100,651	62,014,887	340	664,362	34	86,292	101,025	62,765,541
	11 月	101,313	46,834,512	423	884,358	6	14,526	101,742	47,733,396
	12 月	65,790	46,196,479	1,633	4,366,375	2,309	3,489,284	69,732	54,052,138
	合 計	1,287,777	561,285,083	62,105	90,687,415	2,819	4,338,335	1,352,701	656,310,833
山 形	1 月	16,371	6,293,602			26	49,701	16,397	6,343,303
	2 月	14,835	4,173,094			34	51,558	14,869	4,224,652
	3 月	13,457	5,710,640			18	28,381	13,475	5,739,021
	4 月	11,214	4,898,861	294	509,565	21	40,170	11,529	5,448,596
	5 月	16,232	7,990,536	512	858,735	10	16,827	16,754	8,866,098
	6 月	19,215	9,122,688	4,046	2,368,310	12	19,699	23,273	11,510,697
	7 月	20,136	8,295,379	6,882	3,354,789	9	16,210	27,027	11,666,378
	8 月	12,515	6,038,119	13,032	7,168,811	7	11,901	25,554	13,218,831
	9 月	13,352	7,885,208	7,157	4,816,473	11	18,058	20,520	12,719,739
	10 月	19,363	10,609,516	20,850	9,498,592	18	25,499	40,231	20,133,607
	11 月	29,686	10,652,609	46,562	13,785,014	5,996	1,008,978	82,244	25,446,601
	12 月	21,564	11,750,856	6,097	3,334,529	835	649,815	28,496	15,735,200
	合 計	207,940	93,421,108	105,433	45,694,818	6,995	1,936,797	320,368	141,052,723

種別産地別月別取扱高

令和5年1月～令和5年12月

上段 = 数量、下段 = 金額
単位：数量 = kg、金額 = 円

種 別		野 菜		果 実		加 工 品		合 計	
産 地 名	月 別	数 量	金 額	数 量	金 額	数 量	金 額	数 量	金 額
福 島	1 月	5,394	3,490,298			24,385	4,658,114	29,779	8,148,412
	2 月	5,607	3,227,790			21,636	3,809,241	27,243	7,037,031
	3 月	5,519	3,047,157			21,842	2,953,203	27,361	6,000,360
	4 月	6,231	4,031,648			22,610	3,010,425	28,841	7,042,073
	5 月	7,703	4,748,939			25,641	3,419,217	33,344	8,168,156
	6 月	10,693	5,828,675	1,301	905,840	23,348	3,150,611	35,342	9,885,126
	7 月	9,265	5,083,803	13,705	8,484,318	21,851	2,912,969	44,821	16,481,090
	8 月	7,614	3,822,733	9,202	6,056,068	20,512	2,765,040	37,328	12,643,841
	9 月	12,233	6,706,452	8,804	5,968,080	24,333	3,236,746	45,370	15,911,278
	10 月	9,457	5,490,945	1,037	664,848	26,149	3,479,281	36,643	9,635,074
	11 月	6,082	3,326,281	1,915	1,260,846	22,315	2,971,627	30,312	7,558,754
	12 月	6,048	3,514,575	121	67,338	22,516	3,064,339	28,685	6,646,252
	合 計	91,845	52,319,296	36,085	23,407,338	277,138	39,430,813	405,068	115,157,447
茨 城	1 月	383,431	54,423,763			133	424,656	383,564	54,848,419
	2 月	443,626	76,166,669			149	461,808	443,775	76,628,477
	3 月	459,302	91,740,177	593	375,948	42	133,056	459,937	92,249,181
	4 月	468,740	101,745,212	6,595	3,953,104	26	74,412	475,361	105,772,728
	5 月	536,977	96,262,584	39,015	21,313,109	14	37,584	576,006	117,613,277
	6 月	370,232	78,603,710	65,928	26,420,220			436,160	105,023,930
	7 月	207,371	62,746,365	3,985	1,235,736		648	211,356	63,982,749
	8 月	79,840	31,151,128	2,560	1,004,832	1	1,247	82,401	32,157,207
	9 月	95,174	48,791,022	323	281,664	116	332,122	95,613	49,404,808
	10 月	204,220	71,147,894	499	397,581	342	868,018	205,061	72,413,493
	11 月	317,182	60,791,031			151	484,369	317,333	61,275,400
	12 月	389,829	61,488,416	92	101,520	602	1,339,849	390,523	62,929,785
	合 計	3,955,927	835,057,971	119,590	55,083,714	1,575	4,157,769	4,077,092	894,299,454
栃 木	1 月	118,013	39,899,168	35,796	55,240,092	5	8,964	153,814	95,148,224
	2 月	129,094	47,501,330	34,937	51,350,330	2	4,903	164,033	98,856,563
	3 月	160,956	61,405,521	41,777	54,385,063	5	10,487	202,738	115,801,071
	4 月	262,923	75,293,024	35,989	40,247,342	2	3,046	298,914	115,543,412
	5 月	267,050	75,260,964	18,133	17,996,147	3	7,150	285,186	93,264,261
	6 月	291,425	81,141,124	1,298	1,242,443		508	292,723	82,384,075
	7 月	97,376	38,539,301	644	1,041,768			98,020	39,581,069
	8 月	18,025	15,426,620	11,159	4,590,540	2	4,212	29,186	20,021,372
	9 月	17,149	20,601,587	859	390,096	2	4,212	18,010	20,995,895
	10 月	19,681	17,397,276	755	428,209			20,436	17,825,485
	11 月	56,257	24,769,789	1,924	2,868,448			58,181	27,638,237
	12 月	107,488	39,000,151	22,811	51,560,972	5	8,424	130,304	90,569,547
	合 計	1,545,438	536,235,855	206,082	281,341,450	25	51,906	1,751,545	817,629,211

種別産地別月別取扱高

令和5年1月～令和5年12月

上段 = 数量、下段 = 金額
単位：数量 = kg、金額 = 円

種 別		野 菜		果 実		加 工 品		合 計	
産 地 名	月 別	数 量	金 額	数 量	金 額	数 量	金 額	数 量	金 額
群 馬	1 月	50,607	22,027,820	956	1,060,041	38	13,953	51,601	23,101,814
	2 月	68,241	27,014,111	534	284,342	168	46,731	68,943	27,345,184
	3 月	76,412	23,248,104	2,292	1,841,806	116	41,947	78,820	25,131,857
	4 月	59,062	25,996,950	2,250	1,684,811	130	48,914	61,442	27,730,675
	5 月	77,685	28,079,942	10,090	5,057,770	170	66,192	87,945	33,203,904
	6 月	47,961	20,642,430			208	60,608	48,169	20,703,038
	7 月	65,350	22,664,369	768	126,414	188	69,506	66,306	22,860,289
	8 月	25,733	12,585,246			181	87,435	25,914	12,672,681
	9 月	84,434	24,646,871			153	55,641	84,587	24,702,512
	10 月	72,307	25,106,232			133	49,074	72,440	25,155,306
	11 月	35,990	13,431,421			216	131,738	36,206	13,563,159
	12 月	53,502	20,610,942	133	170,554	262	186,421	53,897	20,967,917
	合 計	717,282	266,054,438	17,023	10,225,738	1,964	858,160	736,269	277,138,336
埼 玉	1 月	34,914	12,337,878					34,914	12,337,878
	2 月	36,153	13,889,048					36,153	13,889,048
	3 月	30,885	9,235,247					30,885	9,235,247
	4 月	55,796	23,382,304					55,796	23,382,304
	5 月	54,459	19,465,124					54,459	19,465,124
	6 月	18,505	6,632,953					18,505	6,632,953
	7 月	12,171	4,418,384	90	68,040			12,261	4,486,424
	8 月	1,113	374,289					1,113	374,289
	9 月	379	244,661					379	244,661
	10 月	5,149	1,805,751					5,149	1,805,751
	11 月	27,466	9,591,670					27,466	9,591,670
	12 月	74,893	25,241,957					74,893	25,241,957
	合 計	351,884	126,619,266	90	68,040			351,974	126,687,306
千 葉	1 月	404,277	70,843,127			645	1,440,294	404,922	72,283,421
	2 月	369,433	69,156,010	18	29,160	203	431,081	369,654	69,616,251
	3 月	343,203	67,504,845			92	123,034	343,295	67,627,879
	4 月	285,334	57,412,450	40	15,552	13	30,153	285,387	57,458,155
	5 月	315,305	53,028,554	10,013	3,114,099	29	49,723	325,347	56,192,376
	6 月	160,743	24,065,821	42,885	11,898,952			203,628	35,964,773
	7 月	33,472	9,262,622	25,725	6,594,998	278	335,404	59,475	16,193,024
	8 月	4,126	1,896,509	9	11,880			4,135	1,908,389
	9 月	41,701	20,923,599	24	31,428	14	24,623	41,739	20,979,650
	10 月	51,168	18,409,511	18	25,920	32	49,377	51,218	18,484,808
	11 月	189,547	33,710,814			103	181,286	189,650	33,892,100
	12 月	384,803	54,704,120			131	238,549	384,934	54,942,669
	合 計	2,583,114	480,917,982	78,732	21,721,989	1,539	2,903,524	2,663,385	505,543,495

種別産地別月別取扱高

令和5年1月～令和5年12月

上段 = 数量、下段 = 金額
単位：数量 = kg、金額 = 円

種 別 産 地 名		野 菜		果 実		加 工 品		合 計	
		数 量	金 額	数 量	金 額	数 量	金 額	数 量	金 額
東 京	1 月	5	14,548			62	139,057	67	153,605
	2 月	9	13,393			69	83,460	78	96,853
	3 月	82	224,275	249	56,808	85	93,568	416	374,651
	4 月	182	349,784	50	9,720	84	102,253	316	461,757
	5 月	10	20,954	35	16,740	42	57,088	87	94,782
	6 月	6	23,415	139	53,730	7	14,514	152	91,659
	7 月	4	13,314			6	14,512	10	27,826
	8 月	16	34,752			12	26,566	28	61,318
	9 月	22	37,516			7	14,513	29	52,029
	10 月	213	408,059			7	14,512	220	422,571
	11 月	55	33,999			41	59,668	96	93,667
	12 月	12	34,874			89	125,191	101	160,065
	合計	615	1,208,883	475	136,998	510	744,902	1,600	2,090,783
神 奈 川	1 月	23,602	5,777,134			90	53,460	23,692	5,830,594
	2 月	12,476	1,343,645			110	65,340	12,586	1,408,985
	3 月	40,897	3,664,686	2,913	1,179,564	80	47,520	43,890	4,891,770
	4 月	3,883	422,496	440	213,840			4,323	636,336
	5 月	2,874	653,981					2,874	653,981
	6 月	1,575	2,021,473					1,575	2,021,473
	7 月	968	324,975			6	3,931	974	328,906
	8 月	69	40,015					69	40,015
	9 月	34	67,522			2	1,782	36	69,304
	10 月	819	142,651			6	5,238	825	147,889
	11 月	8,378	539,742					8,378	539,742
	12 月	21,796	1,419,777			2	1,296	21,798	1,421,073
	合計	117,370	16,418,097	3,353	1,393,404	296	178,567	121,019	17,990,068
新 潟	1 月	16,422	11,584,297					16,422	11,584,297
	2 月	12,826	8,982,203	1,344	613,332			14,170	9,595,535
	3 月	13,428	8,687,621			4	3,456	13,432	8,691,077
	4 月	13,077	8,507,107			2	2,074	13,079	8,509,181
	5 月	12,850	8,983,709			6	5,184	12,856	8,988,893
	6 月	10,947	7,951,913	908	286,189			11,855	8,238,102
	7 月	9,275	6,646,001	3,553	1,167,210			12,828	7,813,211
	8 月	11,067	7,664,680	356	224,662	9	11,016	11,432	7,900,358
	9 月	12,093	10,314,723	1,638	1,688,599	2	3,888	13,733	12,007,210
	10 月	15,850	14,186,202	2,268	1,691,280	49	106,920	18,167	15,984,402
	11 月	20,293	13,879,476	1,605	1,244,959	756	1,209,687	22,654	16,334,122
	12 月	23,331	21,121,056	1,228	1,218,024	235	283,176	24,794	22,622,256
	合計	171,459	128,508,988	12,900	8,134,255	1,063	1,625,401	185,422	138,268,644

種別産地別月別取扱高

令和5年1月～令和5年12月

上段 = 数量、下段 = 金額
単位：数量 = kg、金額 = 円

種 別		野 菜		果 実		加 工 品		合 計	
産 地 名	月 別	数 量	金 額	数 量	金 額	数 量	金 額	数 量	金 額
富 山	1月								
	2月								
	3月								
	4月								
	5月								
	6月								
	7月								
	8月	8	6,318					8	6,318
	9月	107	83,203					107	83,203
	10月	291	226,281					291	226,281
	11月	202	157,842					202	157,842
	12月	372	291,330	2	3,240			374	294,570
	合計	979	764,974	2	3,240			981	768,214
石 川	1月	2	8,300			3	1,879	5	10,179
	2月					2	3,996	2	3,996
	3月		1,832			36	22,551	36	24,383
	4月	92	73,419			3	1,879	95	75,298
	5月	1	3,481			9	5,638	10	9,119
	6月	1	3,208			22	13,781	23	16,989
	7月	11	16,836					11	16,836
	8月		1,649						1,649
	9月	1	3,321			21	13,154	22	16,475
	10月	1	3,321			27	19,959	28	23,280
	11月	5	9,115			12	7,517	17	16,632
	12月	12	9,050			11	6,890	23	15,940
	合計	124	133,532			146	97,244	270	230,776
福 井	1月	10	36,288					10	36,288
	2月	10	36,288					10	36,288
	3月	12	45,360					12	45,360
	4月	10	36,288					10	36,288
	5月	10	36,288					10	36,288
	6月	690	251,424					690	251,424
	7月	15	3,240					15	3,240
	8月								
	9月								
	10月								
	11月								
	12月								
	合計	755	445,176					755	445,176

種別産地別月別取扱高

令和5年1月～令和5年12月

上段 = 数量、下段 = 金額
単位：数量 = kg、金額 = 円

種 別		野 菜		果 実		加 工 品		合 計	
産 地 名	月 別	数 量	金 額	数 量	金 額	数 量	金 額	数 量	金 額
山 梨	1 月	1,103	1,062,756	100	97,200	279	449,982	1,482	1,609,938
	2 月	1,255	1,193,732					1,255	1,193,732
	3 月	1,066	1,144,953					1,066	1,144,953
	4 月	1,087	1,170,893					1,087	1,170,893
	5 月	1,314	1,224,208	7	55,080			1,321	1,279,288
	6 月	11,150	4,078,140	5,529	4,390,796			16,679	8,468,936
	7 月	1,256	1,137,411	10,602	10,636,003			11,858	11,773,414
	8 月	692	951,602	17,697	24,618,752			18,389	25,570,354
	9 月	555	909,886	9,528	13,328,895			10,083	14,238,781
	10 月	1,126	1,738,085	2,681	4,598,316	234	455,166	4,041	6,791,567
	11 月	3,091	2,306,050	331	423,468	299	515,430	3,721	3,244,948
	12 月	802	1,235,948	54	167,184	603	1,077,300	1,459	2,480,432
	合計	24,499	18,153,664	46,528	58,315,694	1,415	2,497,878	72,442	78,967,236
長 野	1 月	6,362	2,218,295	752	2,241,972	239	637,243	7,353	5,097,510
	2 月	3,594	1,797,622			253	546,847	3,847	2,344,469
	3 月	4,173	1,437,744			94	192,499	4,267	1,630,243
	4 月	3,632	1,097,593			82	183,103	3,714	1,280,696
	5 月	13,401	3,912,532	122	655,906			13,523	4,568,438
	6 月	29,846	7,651,087	161	318,684			30,007	7,969,771
	7 月	55,435	9,145,856	769	1,347,539			56,204	10,493,395
	8 月	71,307	11,912,595	1,020	748,386	9	12,150	72,336	12,673,131
	9 月	104,690	25,880,399	4,960	6,997,612	94	82,644	109,744	32,960,655
	10 月	60,247	14,499,373	3,774	7,544,804	4	6,059	64,025	22,050,236
	11 月	15,997	4,008,469	2,413	5,904,468			18,410	9,912,937
	12 月	4,614	2,475,291	2,626	7,549,146	630	2,037,172	7,870	12,061,609
	合計	373,297	86,036,856	16,596	33,308,517	1,406	3,697,717	391,299	123,043,090
岐 阜	1 月	54	39,192					54	39,192
	2 月	30	13,298					30	13,298
	3 月								
	4 月								
	5 月								
	6 月								
	7 月	1,008	376,980					1,008	376,980
	8 月	5,304	2,311,803					5,304	2,311,803
	9 月	2,544	1,734,056					2,544	1,734,056
	10 月	300	260,496					300	260,496
	11 月								
	12 月								
	合計	9,241	4,735,825					9,241	4,735,825

種別産地別月別取扱高

令和5年1月～令和5年12月

上段 = 数量、下段 = 金額
単位：数量 = kg、金額 = 円

種 別		野 菜		果 実		加 工 品		合 計	
産 地 名	月 別	数 量	金 額	数 量	金 額	数 量	金 額	数 量	金 額
静 岡	1 月	41,384	14,563,942	5,020	1,795,338			46,404	16,359,280
	2 月	31,045	11,506,349	4,413	1,683,535			35,458	13,189,884
	3 月	13,517	6,655,253	954	467,500			14,471	7,122,753
	4 月	8,455	4,141,186	28	116,899			8,483	4,258,085
	5 月	5,147	2,963,618	8	33,826			5,155	2,997,444
	6 月	5,032	3,865,031	89	141,194			5,121	4,006,225
	7 月	3,336	3,186,055					3,336	3,186,055
	8 月	4,187	3,616,948					4,187	3,616,948
	9 月	2,259	2,800,149	34	25,002			2,293	2,825,151
	10 月	1,604	2,812,340	145	42,876	4	18,036	1,753	2,873,252
	11 月	3,510	1,667,991	1,770	462,769			5,280	2,130,760
	12 月	25,215	9,567,737	3,093	934,994			28,308	10,502,731
	合 計	144,692	67,346,599	15,553	5,703,933	4	18,036	160,249	73,068,568
愛 知	1 月	55,979	19,695,384	1,845	620,914	192	262,548	58,016	20,578,846
	2 月	63,217	19,001,807	1,505	475,524	174	296,039	64,896	19,773,370
	3 月	115,407	26,431,241	315	159,570	279	277,020	116,001	26,867,831
	4 月	70,151	20,970,131	375	187,596	210	346,939	70,736	21,504,666
	5 月	14,766	14,579,380	23	57,888	156	265,162	14,945	14,902,430
	6 月	12,193	12,282,221	57	102,104	293	262,775	12,543	12,647,100
	7 月	6,871	10,151,505	64	50,328	143	190,652	7,078	10,392,485
	8 月	2,670	9,121,552	12	28,728	93	181,376	2,775	9,331,656
	9 月	3,870	9,671,083	14	9,504	129	218,721	4,013	9,899,308
	10 月	7,807	13,517,000	45	34,992	151	267,840	8,003	13,819,832
	11 月	12,485	11,096,586	1,745	648,324	135	231,379	14,365	11,976,289
	12 月	29,069	18,692,792	56	62,208	206	353,003	29,331	19,108,003
	合 計	394,484	185,210,682	6,056	2,437,680	2,161	3,153,454	402,701	190,801,816
三 重	1 月								
	2 月								
	3 月								
	4 月			1,920	358,128			1,920	358,128
	5 月			5,840	1,166,832			5,840	1,166,832
	6 月	31	15,711					31	15,711
	7 月	16	10,800					16	10,800
	8 月								
	9 月	3	9,504					3	9,504
	10 月	5	3,510					5	3,510
	11 月	12	8,424					12	8,424
	12 月	9	12,528					9	12,528
	合 計	76	60,477	7,760	1,524,960			7,836	1,585,437

種別産地別月別取扱高

令和5年1月～令和5年12月

上段 = 数量、下段 = 金額
単位：数量 = kg、金額 = 円

種 別 産 地 名		野 菜		果 実		加 工 品		合 計	
		数 量	金 額	数 量	金 額	数 量	金 額	数 量	金 額
京 都	1 月	41	65,426			5	2,970	46	68,396
	2 月	47	72,242					47	72,242
	3 月	55	81,270					55	81,270
	4 月	48	49,301					48	49,301
	5 月	174	164,812					174	164,812
	6 月	119	148,202					119	148,202
	7 月	103	119,340					103	119,340
	8 月	45	85,957					45	85,957
	9 月	60	124,356					60	124,356
	10 月	26	69,169					26	69,169
	11 月	45	79,748					45	79,748
	12 月	132	190,261					132	190,261
	合 計	896	1,250,084			5	2,970	901	1,253,054
大 阪	1 月					39	12,636	39	12,636
	2 月					51	16,524	51	16,524
	3 月					474	153,576	474	153,576
	4 月	50	34,884			243	77,760	293	112,644
	5 月	121	70,416	192	353,484	285	92,145	598	516,045
	6 月	60	42,984	1,182	1,650,759	282	91,368	1,524	1,785,111
	7 月	39	28,853	204	264,384	378	122,472	621	415,709
	8 月	22	23,963			189	61,280	211	85,243
	9 月					144	46,656	144	46,656
	10 月					141	42,768	141	42,768
	11 月					114	36,936	114	36,936
	12 月					153	49,572	153	49,572
	合 計	292	201,100	1,578	2,268,627	2,493	803,693	4,363	3,273,420
兵 庫	1 月	123	57,780					123	57,780
	2 月	773	196,128					773	196,128
	3 月	474	72,792					474	72,792
	4 月	100	14,580					100	14,580
	5 月	2,600	362,340					2,600	362,340
	6 月	33,938	4,487,378					33,938	4,487,378
	7 月	36,980	5,370,440					36,980	5,370,440
	8 月	7,560	1,220,184					7,560	1,220,184
	9 月								
	10 月		-4,104						-4,104
	11 月	2,687	462,348					2,687	462,348
	12 月	1,596	330,048					1,596	330,048
	合 計	86,830	12,569,914					86,830	12,569,914

種別産地別月別取扱高

令和5年1月～令和5年12月

上段 = 数量、下段 = 金額
単位：数量 = kg、金額 = 円

種 別		野 菜		果 実		加 工 品		合 計	
産 地 名	月 別	数 量	金 額	数 量	金 額	数 量	金 額	数 量	金 額
奈 良	1 月			3	12,960			3	12,960
	2 月			70	348,212			70	348,212
	3 月			27	84,672			27	84,672
	4 月								
	5 月	263	103,032					263	103,032
	6 月	2,269	647,514					2,269	647,514
	7 月	205	69,228					205	69,228
	8 月	1	3,663	196	166,794			197	170,457
	9 月								
	10 月			1,328	536,544			1,328	536,544
	11 月			2,020	775,116			2,020	775,116
	12 月			860	341,928			860	341,928
	合 計	2,738	823,437	4,503	2,266,226			7,241	3,089,663
和 歌 山	1 月			26,872	8,085,846			26,872	8,085,846
	2 月	5	32,724	1,405	524,049			1,410	556,773
	3 月			8,045	1,935,900	6	64,800	8,051	2,000,700
	4 月			1,200	259,200	45	122,040	1,245	381,240
	5 月	812	356,539	5,782	1,281,582			6,594	1,638,121
	6 月	16,488	7,122,897	3,155	2,256,686	56	172,303	19,699	9,551,886
	7 月	170	91,044			56	12,668	226	103,712
	8 月					1	551	1	551
	9 月			369	196,020	3	4,342	372	200,362
	10 月			88,847	27,430,210			88,847	27,430,210
	11 月			188,363	58,049,668			188,363	58,049,668
	12 月	30	16,200	300,500	97,397,643	70	111,672	300,600	97,525,515
	合 計	17,505	7,619,404	624,538	197,416,804	237	488,376	642,280	205,524,584
鳥 取	1 月								
	2 月								
	3 月								
	4 月								
	5 月	100	73,008					100	73,008
	6 月	700	328,860					700	328,860
	7 月								
	8 月								
	9 月								
	10 月			218	148,122			218	148,122
	11 月								
	12 月			105	57,154			105	57,154
	合 計	800	401,868	323	205,276			1,123	607,144

種別産地別月別取扱高

令和5年1月～令和5年12月

上段 = 数量、下段 = 金額
単位：数量 = kg、金額 = 円

種 別		野 菜		果 実		加 工 品		合 計	
産 地 名	月 別	数 量	金 額	数 量	金 額	数 量	金 額	数 量	金 額
島 根	1月								
	2月								
	3月	15	4,212					15	4,212
	4月								
	5月			5	14,040			5	14,040
	6月								
	7月								
	8月								
	9月								
	10月								
	11月								
	12月								
	合計		15	4,212	5	14,040			20
岡 山	1月	93	47,530			33	40,952	126	88,482
	2月	10	29,797					10	29,797
	3月	15	29,225					15	29,225
	4月	3	7,738			40	57,541	43	65,279
	5月	22	36,504			170	236,560	192	273,064
	6月	112	42,616	135	562,356	149	178,120	396	783,092
	7月	27	12,209	268	664,201	125	168,830	420	845,240
	8月	11	15,913	306	816,566	172	264,700	489	1,097,179
	9月	3	11,556	313	439,583	107	155,839	423	606,978
	10月	1	5,487	760	1,032,631	58	89,107	819	1,127,225
	11月	4	8,721	514	1,027,555	29	45,153	547	1,081,429
	12月	51	38,891	20	37,908	29	42,768	100	119,567
	合計		351	286,187	2,316	4,580,800	912	1,279,570	3,579
広 島	1月			140	120,960	1	61,996	141	182,956
	2月					1	3,024	1	3,024
	3月								
	4月	42	23,004			1	3,024	43	26,028
	5月	241	132,045	68	62,640	1	1,296	310	195,981
	6月			36	48,600			36	48,600
	7月			20	22,680			20	22,680
	8月								
	9月	2	6,129					2	6,129
	10月	2	8,640					2	8,640
	11月	46	59,551					46	59,551
	12月	24	120,107	244	488,052	103	473,256	371	1,081,415
	合計		356	349,476	508	742,932	107	542,596	971

種別産地別月別取扱高

令和5年1月～令和5年12月

上段 = 数量、下段 = 金額
単位：数量 = kg、金額 = 円

種 別		野 菜		果 実		加 工 品		合 計	
産 地 名	月 別	数 量	金 額	数 量	金 額	数 量	金 額	数 量	金 額
山 口	1 月	30	20,272					30	20,272
	2 月	94	79,224					94	79,224
	3 月	10	4,579			1	2,160	11	6,739
	4 月	5	2,175					5	2,175
	5 月	42	34,657					42	34,657
	6 月	84	69,766					84	69,766
	7 月	81	101,844					81	101,844
	8 月	5	2,633					5	2,633
	9 月	166	76,395					166	76,395
	10 月	29	46,332					29	46,332
	11 月	5	2,592					5	2,592
	12 月	10	6,410					10	6,410
	合 計		561	446,879			1	2,160	562
徳 島	1 月	1,499	883,573			144	79,241	1,643	962,814
	2 月	2,019	971,909	790	498,528	154	90,450	2,963	1,560,887
	3 月	11,951	3,464,110	466	372,654	184	97,245	12,601	3,934,009
	4 月	60,472	12,861,236	73	198,396	129	70,697	60,674	13,130,329
	5 月	31,647	6,673,441			110	61,307	31,757	6,734,748
	6 月	777	416,984			104	55,186	881	472,170
	7 月	615	412,271			104	53,588	719	465,859
	8 月	409	394,627			160	81,233	569	475,860
	9 月	2,400	647,070			157	79,368	2,557	726,438
	10 月	1,020	641,022			184	93,271	1,204	734,293
	11 月	1,576	728,190			148	72,734	1,724	800,924
	12 月	3,373	1,755,071			217	115,864	3,590	1,870,935
	合 計		117,756	29,849,504	1,329	1,069,578	1,796	950,184	120,881
香 川	1 月	3,607	1,609,933					3,607	1,609,933
	2 月	3,811	1,730,321					3,811	1,730,321
	3 月	3,207	1,868,397	375	128,520			3,582	1,996,917
	4 月	2,194	1,301,804					2,194	1,301,804
	5 月	2,756	687,658					2,756	687,658
	6 月	42,942	4,933,278					42,942	4,933,278
	7 月	14,531	1,921,504					14,531	1,921,504
	8 月	4,960	715,889					4,960	715,889
	9 月	50	16,200					50	16,200
	10 月								
	11 月	361	192,661					361	192,661
	12 月	3,127	1,347,005					3,127	1,347,005
	合 計		81,546	16,324,650	375	128,520			81,921

種別産地別月別取扱高

令和5年1月～令和5年12月

上段 = 数量、下段 = 金額
単位：数量 = kg、金額 = 円

種 別		野 菜		果 実		加 工 品		合 計	
		数 量	金 額	数 量	金 額	数 量	金 額	数 量	金 額
愛 媛	1 月	16	15,077	40,252	13,188,726	77	197,640	40,345	13,401,443
	2 月			65,508	20,259,359	26	64,800	65,534	20,324,159
	3 月			53,263	17,828,804			53,263	17,828,804
	4 月	2,767	362,772	24,876	8,428,343			27,643	8,791,115
	5 月	80	57,812	4,708	1,374,553			4,788	1,432,365
	6 月			105	193,860			105	193,860
	7 月								
	8 月			2	8,640			2	8,640
	9 月			287	45,139	14	8,165	301	53,304
	10 月			4,550	1,231,546			4,550	1,231,546
	11 月			37,353	12,943,587			37,353	12,943,587
	12 月			55,718	22,856,890			55,718	22,856,890
		合 計	2,863	435,661	286,621	98,359,447	116	270,605	289,600
高 知	1 月	10,482	10,106,530	1,452	524,232			11,934	10,630,762
	2 月	7,522	7,121,775	3,727	1,408,914			11,249	8,530,689
	3 月	8,474	7,736,336	797	355,389			9,271	8,091,725
	4 月	6,399	6,620,817	343	249,372	2	475	6,744	6,870,664
	5 月	8,765	8,301,221	101	148,845			8,866	8,450,066
	6 月	11,858	13,081,465	129	146,880			11,987	13,228,345
	7 月	11,138	14,653,781	99	120,960			11,237	14,774,741
	8 月	6,586	8,286,915	47	57,240			6,633	8,344,155
	9 月	6,117	6,984,492	160	147,820	50	77,436	6,327	7,209,748
	10 月	4,724	4,241,943	799	500,418			5,523	4,742,361
	11 月	5,884	4,704,594	299	244,782			6,183	4,949,376
	12 月	19,012	12,857,902	207	190,188			19,219	13,048,090
		合 計	106,960	104,697,771	8,160	4,095,040	52	77,911	115,172
福 岡	1 月	16,298	8,081,475	310	429,516			16,608	8,510,991
	2 月	17,523	8,302,222	1,150	511,272			18,673	8,813,494
	3 月	26,242	10,843,498			9	10,368	26,251	10,853,866
	4 月	25,835	12,273,058			13	15,768	25,848	12,288,826
	5 月	27,202	12,956,057	102	366,164	9	10,800	27,313	13,333,021
	6 月	33,261	14,240,657	258	448,308			33,519	14,688,965
	7 月	12,194	4,982,986	52	126,792			12,246	5,109,778
	8 月	172	338,420			18	24,236	190	362,656
	9 月	245	246,327					245	246,327
	10 月	4,094	2,928,205	922	391,176	2	2,430	5,018	3,321,811
	11 月	8,819	4,528,678	160	59,940			8,979	4,588,618
	12 月	15,490	6,778,795	42	32,400			15,532	6,811,195
		合 計	187,376	86,500,378	2,996	2,365,568	50	63,602	190,422

種別産地別月別取扱高

令和5年1月～令和5年12月

上段 = 数量、下段 = 金額
単位：数量 = kg、金額 = 円

種 別		野 菜		果 実		加 工 品		合 計	
		数 量	金 額	数 量	金 額	数 量	金 額	数 量	金 額
佐 賀	1 月	9	22,704	17,653	4,912,650	25	19,698	17,687	4,955,052
	2 月	156	310,363	17,116	6,833,052	7	7,603	17,279	7,151,018
	3 月	886	785,417	13,061	5,634,468	5	5,443	13,952	6,425,328
	4 月	48,202	5,669,378	6	17,712			48,208	5,687,090
	5 月	133,686	15,156,573					133,686	15,156,573
	6 月	172,958	18,749,983	149	197,532			173,107	18,947,515
	7 月	18,367	2,285,725	445	540,108			18,812	2,825,833
	8 月	400	112,320	2,163	2,477,866			2,563	2,590,186
	9 月	36	33,863	8,805	1,837,793	18	14,385	8,859	1,886,041
	10 月	163	138,915	5,635	1,022,549			5,798	1,161,464
	11 月			685	139,072			685	139,072
	12 月	5	8,964	21,689	5,145,464			21,694	5,154,428
	合 計	374,865	43,274,205	87,409	28,758,266	55	47,129	462,329	72,079,600
長 崎	1 月	21,178	5,691,049	8,060	2,585,520			29,238	8,276,569
	2 月	23,280	5,950,045	18,824	4,956,306			42,104	10,906,351
	3 月	41,370	9,703,400	6,555	1,157,751			47,925	10,861,151
	4 月	48,074	14,550,749	1,206	153,036			49,280	14,703,785
	5 月	72,808	15,956,514	293	406,976			73,101	16,363,490
	6 月	66,235	10,869,359	163	177,228			66,398	11,046,587
	7 月	11,533	2,214,939					11,533	2,214,939
	8 月	650	69,574					650	69,574
	9 月	140	24,732	9,300	1,898,100			9,440	1,922,832
	10 月	10,544	4,219,950	7,653	1,517,552			18,197	5,737,502
	11 月	7,918	2,487,811	3,819	1,078,974			11,737	3,566,785
	12 月	45	22,626	6,363	2,184,733			6,408	2,207,359
	合 計	303,775	71,760,748	62,236	16,116,176			366,011	87,876,924
熊 本	1 月	164,953	51,350,653	7,898	3,464,057	94	210,600	172,945	55,025,310
	2 月	137,862	48,724,371	11,041	4,799,790	103	232,200	149,006	53,756,361
	3 月	194,556	60,106,001	9,979	3,524,655	161	361,098	204,696	63,991,754
	4 月	361,751	85,848,725	21,489	6,405,501	147	329,508	383,387	92,583,734
	5 月	315,957	70,567,662	24,700	7,451,679	139	312,498	340,796	78,331,839
	6 月	184,822	41,146,689	3,587	1,410,883	95	214,596	188,504	42,772,168
	7 月	19,587	4,461,765	645	420,507	108	272,538	20,340	5,154,810
	8 月	802	642,780	5	10,368	92	226,800	899	879,948
	9 月	1,197	765,899			88	210,330	1,285	976,229
	10 月	21,977	13,597,127	12,218	3,032,391	90	221,238	34,285	16,850,756
	11 月	64,494	28,500,182	1,182	838,101	94	230,040	65,770	29,568,323
	12 月	103,995	34,379,557	2,430	1,242,670	195	477,738	106,620	36,099,965
	合 計	1,571,954	440,091,411	95,172	32,600,602	1,406	3,299,184	1,668,532	475,991,197

種別産地別月別取扱高

令和5年1月～令和5年12月

上段 = 数量、下段 = 金額
単位：数量 = kg、金額 = 円

種 別 産 地 名		野 菜		果 実		加 工 品		合 計	
		数 量	金 額	数 量	金 額	数 量	金 額	数 量	金 額
大 分	1 月	67	108,421	428	311,148		4,428	495	423,997
	2 月	98	147,941	888	806,220		5,314	986	959,475
	3 月	49	83,981	30	24,300		4,871	79	113,152
	4 月	106	129,438	618	247,104		1,328	724	377,870
	5 月	59	109,895	484	764,197	3	7,645	546	881,737
	6 月	69	97,480	1,956	2,406,233	2	4,341	2,027	2,508,054
	7 月	44	84,478	2,069	1,059,307		886	2,113	1,144,671
	8 月	309	824,958	727	608,839	1	5,205	1,037	1,439,002
	9 月	411	295,424	246	99,792		3,543	657	398,759
	10 月	175	235,494				6,640	175	242,134
	11 月	119	130,583	295	321,517		3,100	414	455,200
	12 月	103	134,665	1,698	1,825,924		2,657	1,801	1,963,246
	合 計	1,609	2,382,758	9,437	8,474,581	8	49,958	11,054	10,907,297
宮 崎	1 月	31,509	21,419,157	1,036	516,672	290	470,967	32,835	22,406,796
	2 月	24,073	15,905,285	1,000	634,554	346	612,448	25,419	17,152,287
	3 月	20,196	9,972,692	1,796	1,024,812	347	543,065	22,339	11,540,569
	4 月	8,633	4,297,132	449	450,036	263	448,766	9,345	5,195,934
	5 月	6,075	2,997,920	155	883,980	271	429,509	6,501	4,311,409
	6 月	7,449	3,074,099	24	186,192	259	448,826	7,732	3,709,117
	7 月	8,032	3,208,166	5	17,496	162	266,180	8,199	3,491,842
	8 月	1,365	717,902			174	274,606	1,539	992,508
	9 月	1,129	802,202			366	634,380	1,495	1,436,582
	10 月	1,368	912,213			248	406,161	1,616	1,318,374
	11 月	24,093	10,275,955	2,121	1,843,276	403	491,163	26,617	12,610,394
	12 月	47,977	23,322,239	2,651	1,410,561	349	607,620	50,977	25,340,420
	合 計	181,900	96,904,962	9,237	6,967,579	3,477	5,633,691	194,614	109,506,232
鹿 児 島	1 月	13,820	8,673,820	2,742	2,013,276			16,562	10,687,096
	2 月	11,156	6,475,436	4,182	1,817,494	4	6,480	15,342	8,299,410
	3 月	11,406	7,021,616	6,675	1,817,650			18,081	8,839,266
	4 月	29,765	11,514,804	11,855	2,565,270			41,620	14,080,074
	5 月	74,891	17,595,817	2,007	995,843			76,898	18,591,660
	6 月	1,691	1,044,435	93	160,056			1,784	1,204,491
	7 月	193	99,857	15	27,000			208	126,857
	8 月	65	97,740					65	97,740
	9 月	434	842,455					434	842,455
	10 月	1,146	1,605,820	150	64,800	2	4,990	1,298	1,675,610
	11 月	3,290	2,940,851	240	121,824	1	3,370	3,531	3,066,045
	12 月	10,603	7,448,486	5,274	5,110,236			15,877	12,558,722
	合 計	158,459	65,361,137	33,233	14,693,449	7	14,840	191,699	80,069,426

種別産地別月別取扱高

令和5年1月～令和5年12月

上段 = 数量、下段 = 金額
単位：数量 = kg、金額 = 円

種 別		野 菜		果 実		加 工 品		合 計	
産 地 名	月 別	数 量	金 額	数 量	金 額	数 量	金 額	数 量	金 額
沖 縄	1 月	625	779,685					625	779,685
	2 月	766	992,801					766	992,801
	3 月	1,721	1,886,270	66	49,464			1,787	1,935,734
	4 月	2,738	2,926,254	921	351,540			3,659	3,277,794
	5 月	2,774	3,143,237	237	198,936			3,011	3,342,173
	6 月	1,169	652,027	95	92,016			1,264	744,043
	7 月	141	74,034	443	782,340			584	856,374
	8 月			196	198,461	1	950	197	199,411
	9 月	173	167,886	15	17,172	20	5,130	208	190,188
	10 月	2,078	1,848,117			2	5,373	2,080	1,853,490
	11 月	1,622	1,407,495			1	2,258	1,623	1,409,753
	12 月	1,166	1,030,330	45	12,150	11	10,952	1,222	1,053,432
	合 計	14,974	14,908,136	2,017	1,702,079	36	24,663	17,027	16,634,878
台 湾	1 月			628	326,052			628	326,052
	2 月			1,895	807,084			1,895	807,084
	3 月			7,496	2,611,427			7,496	2,611,427
	4 月			9,522	3,064,500			9,522	3,064,500
	5 月			8,309	2,954,880			8,309	2,954,880
	6 月			5,576	2,130,430			5,576	2,130,430
	7 月			683	381,240			683	381,240
	8 月			418	176,688			418	176,688
	9 月			540	277,355			540	277,355
	10 月	1	2,633	912	466,106			913	468,739
	11 月			576	328,644			576	328,644
	12 月	1	2,748	546	310,516			547	313,264
	合 計	2	5,381	37,101	13,834,922			37,103	13,840,303
中 国	1 月	7,640	3,392,016			4,512	3,735,861	12,152	7,127,877
	2 月	7,234	3,197,630			2,354	1,862,666	9,588	5,060,296
	3 月	7,012	3,169,749			1,566	1,442,686	8,578	4,612,435
	4 月	7,300	3,172,360			937	834,185	8,237	4,006,545
	5 月	6,966	3,112,085			2,038	1,883,605	9,004	4,995,690
	6 月	7,390	3,266,153	40	79,920	1,245	948,924	8,675	4,294,997
	7 月	6,517	3,211,583	40	68,472	1,229	1,052,050	7,786	4,332,105
	8 月	6,609	3,376,824			1,254	1,173,339	7,863	4,550,163
	9 月	6,967	3,946,263	21	41,256	1,375	1,077,643	8,363	5,065,162
	10 月	7,157	4,166,291	123	47,844	1,743	1,439,384	9,023	5,653,519
	11 月	13,300	4,206,046			2,131	2,203,260	15,431	6,409,306
	12 月	14,499	5,741,536			2,345	2,308,600	16,844	8,050,136
	合 計	98,591	43,958,536	224	237,492	22,728	19,962,203	121,543	64,158,231

種別産地別月別取扱高

令和5年1月～令和5年12月

上段 = 数量、下段 = 金額
単位：数量 = kg、金額 = 円

種 別		野 菜		果 実		加 工 品		合 計	
産 地 名	月 別	数 量	金 額	数 量	金 額	数 量	金 額	数 量	金 額
フィリピン	1月	203	192,132	134,244	30,584,970	170	141,268	134,617	30,918,370
	2月	235	229,638	143,394	32,863,214	235	152,018	143,864	33,244,870
	3月	377	364,481	173,486	40,026,091	290	227,681	174,153	40,618,253
	4月	722	556,145	175,554	40,524,928	264	246,374	176,540	41,327,447
	5月	762	750,157	212,388	49,635,202	319	274,989	213,469	50,660,348
	6月	232	186,037	189,958	44,207,078	539	367,362	190,729	44,760,477
	7月	5	9,288	184,339	42,586,170	339	293,753	184,683	42,889,211
	8月			168,984	38,599,056	2,152	1,240,693	171,136	39,839,749
	9月			165,303	38,066,744	922	577,757	166,225	38,644,501
	10月	11	12,442	166,282	38,980,209	423	290,434	166,716	39,283,085
	11月	29	33,048	150,651	34,625,404	95	102,572	150,775	34,761,024
	12月	214	246,024	145,732	33,172,462	378	351,097	146,324	33,769,583
	合計		2,789	2,579,392	2,010,316	463,871,528	6,127	4,265,998	2,019,232
タイ	1月	701	358,921			43	44,714	744	403,635
	2月	401	441,553			32	44,159	433	485,712
	3月	275	341,687			75	61,500	350	403,187
	4月	304	213,373	69	104,652	136	109,945	509	427,970
	5月	276	177,347	210	232,524	152	95,121	638	504,992
	6月	288	149,747	135	121,500	49	57,235	472	328,482
	7月	67	172,783	15	16,740	60	70,045	142	259,568
	8月	106	255,749			65	77,301	171	333,050
	9月	162	181,331			68	59,925	230	241,256
	10月	707	366,724	25	36,288	130	104,935	862	507,947
	11月	502	189,604	30	43,578	94	79,885	626	313,067
	12月	834	453,263	5	6,912	258	125,167	1,097	585,342
	合計		4,621	3,302,082	489	562,194	1,163	929,932	6,273
オランダ	1月	1	3,022					1	3,022
	2月	11	10,800					11	10,800
	3月	1	1,890					1	1,890
	4月	7	13,203					7	13,203
	5月	5	16,869					5	16,869
	6月	18	33,324			2	324	20	33,648
	7月	9	18,574					9	18,574
	8月	140	143,664					140	143,664
	9月	370	425,009					370	425,009
	10月	176	195,299					176	195,299
	11月	14	30,531					14	30,531
	12月	17	39,681					17	39,681
	合計		768	931,866			2	324	770

種別産地別月別取扱高

令和5年1月～令和5年12月

上段 = 数量、下段 = 金額
単位：数量 = kg、金額 = 円

種 別		野 菜		果 実		加 工 品		合 計	
産 地 名	月 別	数 量	金 額	数 量	金 額	数 量	金 額	数 量	金 額
コスタリカ	1月								
	2月								
	3月			85	29,700			85	29,700
	4月								
	5月								
	6月								
	7月								
	8月								
	9月								
	10月								
	11月								
	12月								
	合計				85	29,700			85
アメリカ	1月	140	56,268	4,255	2,401,843	416	600,590	4,811	3,058,701
	2月	170	67,932	6,876	3,116,250	399	596,410	7,445	3,780,592
	3月	345	126,918	13,443	5,854,725	692	962,751	14,480	6,944,394
	4月	292	111,899	16,087	7,506,751	747	953,847	17,126	8,572,497
	5月	250	111,564	24,152	12,537,519	315	474,735	24,717	13,123,818
	6月	511	195,471	21,931	12,251,197	326	475,699	22,768	12,922,367
	7月	506	204,103	2,177	2,699,793	316	443,938	2,999	3,347,834
	8月	577	236,012	714	984,893	379	634,193	1,670	1,855,098
	9月	366	154,502	772	915,256	347	582,605	1,485	1,652,363
	10月	392	177,059	1,037	992,517	534	668,116	1,963	1,837,692
	11月	281	150,845	2,675	1,438,472	279	421,684	3,235	2,011,001
	12月	674	402,921	4,626	2,014,845	310	478,898	5,610	2,896,664
	合計	4,503	1,995,494	98,744	52,714,061	5,061	7,293,466	108,308	62,003,021
イタリア	1月								
	2月	21	6,912					21	6,912
	3月	14	5,184					14	5,184
	4月								
	5月								
	6月								
	7月								
	8月								
	9月								
	10月								
	11月								
	12月								
	合計	35	12,096					35	12,096

種別産地別月別取扱高

令和5年1月～令和5年12月

上段 = 数量、下段 = 金額
単位：数量 = kg、金額 = 円

種 別		野 菜		果 実		加 工 品		合 計	
		数 量	金 額	数 量	金 額	数 量	金 額	数 量	金 額
オーストラリア	1月			3,847	1,253,885			3,847	1,253,885
	2月			4,219	1,576,996			4,219	1,576,996
	3月	5	13,500	2,234	790,953			2,239	804,453
	4月	10	9,504	442	253,823			452	263,327
	5月			1,384	834,948		2,722	1,384	837,670
	6月			3,156	1,334,977			3,156	1,334,977
	7月	1	1,500	11,457	4,859,505			11,458	4,861,005
	8月			14,248	5,834,717			14,248	5,834,717
	9月			17,452	6,377,349			17,452	6,377,349
	10月	245	407,160	13,683	5,124,702			13,928	5,531,862
	11月	15	60,588	9,920	3,607,222	11	34,776	9,946	3,702,586
	12月	2	6,697	11,916	4,438,745	1	3,672	11,919	4,449,114
	合計	278	498,949	93,959	36,287,822	13	41,170	94,250	36,827,941
ニュージーランド	1月	886	805,728	299	214,012			1,185	1,019,740
	2月	7,540	5,481,044	65	169,344			7,605	5,650,388
	3月	22,420	11,011,830					22,420	11,011,830
	4月	23,985	14,064,158	14,462	12,695,697	5	5,292	38,452	26,765,147
	5月	11,237	6,849,981	30,169	22,830,544			41,406	29,680,525
	6月	538	123,330	33,260	24,624,791			33,798	24,748,121
	7月	3	5,443	21,300	15,359,062			21,303	15,364,505
	8月	1	2,915	11,730	8,468,845			11,731	8,471,760
	9月	1	2,544	10,215	7,677,530			10,216	7,680,074
	10月	290	278,778	9,831	7,254,797			10,121	7,533,575
	11月	638	439,630	4,972	3,381,877			5,610	3,821,507
	12月	385	331,505	2,898	1,995,602			3,283	2,327,107
	合計	67,925	39,396,886	139,198	104,672,101	5	5,292	207,128	144,074,279
イスラエル	1月	2	9,239	1,196	435,024			1,198	444,263
	2月			510	292,572			510	292,572
	3月			1,605	708,242			1,605	708,242
	4月			3,648	1,181,538			3,648	1,181,538
	5月			3,192	1,217,700			3,192	1,217,700
	6月			884	81,648			884	81,648
	7月								
	8月								
	9月								
	10月								
	11月								
	12月								
	合計	2	9,239	11,035	3,916,724			11,037	3,925,963

種別産地別月別取扱高

令和5年1月～令和5年12月

上段 = 数量、下段 = 金額
単位：数量 = kg、金額 = 円

種 別		野 菜		果 実		加 工 品		合 計	
		数 量	金 額	数 量	金 額	数 量	金 額	数 量	金 額
メキシコ	1月	23,940	8,886,906	6,822	2,962,086			30,762	11,848,992
	2月	17,457	10,089,315	5,958	2,685,394			23,415	12,774,709
	3月	7,080	5,674,450	8,712	4,131,735			15,792	9,806,185
	4月	6,310	5,639,005	8,415	3,733,401			14,725	9,372,406
	5月	18,321	9,193,729	10,797	4,884,465			29,118	14,078,194
	6月	11,840	2,613,232	6,753	3,330,251			18,593	5,943,483
	7月	2,620	413,821	6,496	2,573,839			9,116	2,987,660
	8月			8,860	2,444,664			8,860	2,444,664
	9月	73	80,746	4,451	1,969,524			4,524	2,050,270
	10月	2,892	2,969,500	4,324	1,846,894			7,216	4,816,394
	11月	2,601	3,064,055	7,105	2,817,583			9,706	5,881,638
	12月	5,075	3,911,372	11,096	4,149,924			16,171	8,061,296
		合計	98,211	52,536,131	89,787	37,529,760			187,998
エクアドル	1月			83,254	20,760,546			83,254	20,760,546
	2月			64,022	16,265,769			64,022	16,265,769
	3月			72,082	18,543,425			72,082	18,543,425
	4月			67,083	17,285,282			67,083	17,285,282
	5月			79,669	20,890,330			79,669	20,890,330
	6月			80,248	20,865,584			80,248	20,865,584
	7月			69,076	18,033,169			69,076	18,033,169
	8月			64,938	16,846,263			64,938	16,846,263
	9月			66,065	17,064,970			66,065	17,064,970
	10月			65,049	16,871,708			65,049	16,871,708
	11月			59,163	15,374,729			59,163	15,374,729
	12月			56,013	14,283,863			56,013	14,283,863
		合計			826,662	213,085,638			826,662
韓 国	1月	1,175	682,202			3	5,019	1,178	687,221
	2月	1,225	1,112,146					1,225	1,112,146
	3月	615	482,673			2	4,302	617	486,975
	4月	1,345	913,108					1,345	913,108
	5月	1,295	962,118					1,295	962,118
	6月	3,415	1,929,361					3,415	1,929,361
	7月	3,390	1,594,014					3,390	1,594,014
	8月	2,480	1,426,464					2,480	1,426,464
	9月	1,823	1,958,559					1,823	1,958,559
	10月	2,370	2,155,263					2,370	2,155,263
	11月	2,535	1,497,728					2,535	1,497,728
	12月	4,422	2,656,458					4,422	2,656,458
		合計	26,091	17,370,094			5	9,321	26,096

種別産地別月別取扱高

令和5年1月～令和5年12月

上段 = 数量、下段 = 金額
単位：数量 = kg、金額 = 円

種 別		野 菜		果 実		加 工 品		合 計	
産 地 名	月 別	数 量	金 額	数 量	金 額	数 量	金 額	数 量	金 額
カ ナ ダ	1月								
	2月								
	3月								
	4月								
	5月								
	6月	15	12,312					15	12,312
	7月								
	8月	5	5,400					5	5,400
	9月	70	78,948					70	78,948
	10月								
	11月	5	4,968					5	4,968
	12月								
	合計	95	101,628					95	101,628
チ リ	1月			1,101	381,510	216	179,260	1,317	560,770
	2月			2,548	1,874,934	265	218,726	2,813	2,093,660
	3月			5,446	2,769,746	353	295,089	5,799	3,064,835
	4月			8,190	3,683,632	566	500,183	8,756	4,183,815
	5月			7,172	3,339,329	484	429,514	7,656	3,768,843
	6月			3,016	1,378,068	413	366,628	3,429	1,744,696
	7月			5,142	2,518,020	364	320,811	5,506	2,838,831
	8月			7,634	3,598,560	290	257,336	7,924	3,855,896
	9月			4,582	2,020,140	308	272,778	4,890	2,292,918
	10月			5,343	2,138,680	318	280,820	5,661	2,419,500
	11月			4,875	2,065,230	262	232,141	5,137	2,297,371
	12月			6,807	3,260,898	308	270,906	7,115	3,531,804
	合計			61,856	29,028,747	4,147	3,624,192	66,003	32,652,939
ペ ル -	1月	21	31,266	71	55,728			92	86,994
	2月	57	89,251	11	8,532			68	97,783
	3月	59	124,029	143	94,500			202	218,529
	4月	51	139,914					51	139,914
	5月	8	18,132	370	211,788			378	229,920
	6月	9	30,888	4,210	2,030,717			4,219	2,061,605
	7月	6	19,008	7,992	1,734,442			7,998	1,753,450
	8月	262	448,416	1,035	587,963			1,297	1,036,379
	9月	265	492,696	805	452,773			1,070	945,469
	10月	238	392,310	311	222,426			549	614,736
	11月	2	5,940	475	436,352			477	442,292
	12月	9	34,269	2,516	2,244,661			2,525	2,278,930
	合計	986	1,826,119	17,940	8,079,882			18,926	9,906,001

種別産地別月別取扱高

令和5年1月～令和5年12月

上段 = 数量、下段 = 金額
 単位：数量 = kg、金額 = 円

種 別		野 菜		果 実		加 工 品		合 計	
産 地 名	月 別	数 量	金 額	数 量	金 額	数 量	金 額	数 量	金 額
ベルギー	1月								
	2月								
	3月		713						713
	4月		324						324
	5月	1	1,157					1	1,157
	6月								
	7月		3,240						3,240
	8月	4	8,554					4	8,554
	9月	2	3,510					2	3,510
	10月	1	3,510					1	3,510
	11月	1	1,512					1	1,512
	12月	1	1,603					1	1,603
	合計		11	24,123					11
ホンシユラス	1月								
	2月			183	71,280			183	71,280
	3月			90	36,180			90	36,180
	4月								
	5月								
	6月								
	7月								
	8月								
	9月								
	10月								
	11月								
	12月								
	合計				273	107,460			273
イントネシア	1月					1	4,536	1	4,536
	2月								
	3月								
	4月					480	176,580	480	176,580
	5月								
	6月								
	7月								
	8月					480	179,302	480	179,302
	9月								
	10月								
	11月					480	176,580	480	176,580
	12月								
	合計						1,442	536,998	1,442

種別産地別月別取扱高

令和5年1月～令和5年12月

上段 = 数量、下段 = 金額
 単位：数量 = kg、金額 = 円

種 別		野 菜		果 実		加 工 品		合 計		
産 地 名	月 別	数 量	金 額	数 量	金 額	数 量	金 額	数 量	金 額	
ベトナム	1月			1,485	471,746			1,485	471,746	
	2月			4,091	1,115,934			4,091	1,115,934	
	3月			1,450	464,551			1,450	464,551	
	4月			3,139	849,420			3,139	849,420	
	5月			3,506	1,057,244			3,506	1,057,244	
	6月			6,417	1,728,800			6,417	1,728,800	
	7月			4,324	1,269,737			4,324	1,269,737	
	8月			6,030	1,597,299			6,030	1,597,299	
	9月			3,712	1,079,729			3,712	1,079,729	
	10月			5,287	1,438,387			5,287	1,438,387	
	11月			4,334	1,226,897			4,334	1,226,897	
	12月			3,622	1,042,288			3,622	1,042,288	
	合計				47,396	13,342,032			47,396	13,342,032
カンボジア	1月					20	34,560	20	34,560	
	2月					27	51,840	27	51,840	
	3月					17	34,560	17	34,560	
	4月					17	34,560	17	34,560	
	5月									
	6月					34	69,120	34	69,120	
	7月					17	34,560	17	34,560	
	8月									
	9月					17	34,560	17	34,560	
	10月					17	34,560	17	34,560	
	11月					17	34,560	17	34,560	
	12月					17	34,560	17	34,560	
	合計					200	397,440	200	397,440	
北朝鮮	1月									
	2月									
	3月									
	4月									
	5月									
	6月									
	7月									
	8月									
	9月									
	10月		25	28,620					25	28,620
	11月									
	12月									
	合計		25	28,620					25	28,620

種別産地別月別取扱高

令和5年1月～令和5年12月

上段 = 数量、下段 = 金額
単位：数量 = kg、金額 = 円

種 別		野 菜		果 実		加 工 品		合 計		
産 地 名	月 別	数 量	金 額	数 量	金 額	数 量	金 額	数 量	金 額	
ニューカレドニア	1月									
	2月									
	3月									
	4月									
	5月									
	6月									
	7月									
	8月									
	9月									
	10月									
	11月									
	12月		1,880	290,844					1,880	290,844
	合計		1,880	290,844					1,880	290,844
イ ラ ン	1月					108	178,092	108	178,092	
	2月					133	219,078	133	219,078	
	3月					196	324,162	196	324,162	
	4月					182	301,806	182	301,806	
	5月					180	293,436	180	293,436	
	6月					160	254,988	160	254,988	
	7月					155	251,802	155	251,802	
	8月					155	250,938	155	250,938	
	9月					140	227,556	140	227,556	
	10月					176	282,474	176	282,474	
	11月					137	223,668	137	223,668	
	12月					169	277,020	169	277,020	
	合計					1,890	3,085,020	1,890	3,085,020	
マレーシア	1月									
	2月									
	3月									
	4月									
	5月									
	6月									
	7月						2,722		2,722	
	8月									
	9月						2,722		2,722	
	10月									
	11月						2,722		2,722	
	12月									
	合計					1	8,166	1	8,166	

種別産地別月別取扱高

令和5年1月～令和5年12月

上段 = 数量、下段 = 金額
単位：数量 = kg、金額 = 円

種 別		野 菜		果 実		加 工 品		合 計		
産 地 名	月 別	数 量	金 額	数 量	金 額	数 量	金 額	数 量	金 額	
ブラジル	1月									
	2月									
	3月									
	4月									
	5月									
	6月									
	7月									
	8月									
	9月				16	27,108			16	27,108
	10月				60	81,648			60	81,648
	11月									
	12月				8	11,880			8	11,880
	合計				84	120,636			84	120,636
スペイン	1月	116	42,599					116	42,599	
	2月	88	32,122					88	32,122	
	3月	116	42,535					116	42,535	
	4月	116	42,340					116	42,340	
	5月	172	63,167					172	63,167	
	6月	130	55,562					130	55,562	
	7月	114	72,667					114	72,667	
	8月	112	73,269					112	73,269	
	9月	120	75,408					120	75,408	
	10月	88	93,486					88	93,486	
	11月	56	87,912					56	87,912	
	12月	56	35,705					56	35,705	
	合計	1,284	716,772					1,284	716,772	
トルコ	1月			3,050	859,961	73	152,820	3,123	1,012,781	
	2月			2,345	613,278	90	187,326	2,435	800,604	
	3月			4,835	1,816,182	123	261,198	4,958	2,077,380	
	4月			3,865	1,607,580	120	258,552	3,985	1,866,132	
	5月			2,775	1,109,376	111	235,548	2,886	1,344,924	
	6月					83	167,400	83	167,400	
	7月					98	199,368	98	199,368	
	8月					95	186,948	95	186,948	
	9月					140	278,424	140	278,424	
	10月					114	232,416	114	232,416	
	11月					81	168,264	81	168,264	
	12月			51	17,604	107	228,312	158	245,916	
	合計			16,920	6,023,981	1,236	2,556,576	18,156	8,580,557	

種別産地別月別取扱高

令和5年1月～令和5年12月

上段 = 数量、下段 = 金額
単位：数量 = kg、金額 = 円

種 別		野 菜		果 実		加 工 品		合 計	
産 地 名	月 別	数 量	金 額	数 量	金 額	数 量	金 額	数 量	金 額
オ マ ー ン	1 月	1,105	868,150					1,105	868,150
	2 月	950	795,960					950	795,960
	3 月	661	519,010					661	519,010
	4 月	50	16,632					50	16,632
	5 月								
	6 月								
	7 月								
	8 月								
	9 月								
	10 月								
	11 月								
	12 月	572	300,272					572	300,272
	合 計	3,338	2,500,024					3,338	2,500,024
フ ラ ン ス	1 月								
	2 月					10	10,584	10	10,584
	3 月	13	10,692			15	15,876	28	26,568
	4 月					5	5,292	5	5,292
	5 月					15	15,876	15	15,876
	6 月	5	8,856			10	10,584	15	19,440
	7 月	5	5,292			25	21,168	30	26,460
	8 月					10	10,584	10	10,584
	9 月					5	5,292	5	5,292
	10 月					10	10,584	10	10,584
	11 月								
	12 月	5	5,292			20	21,168	25	26,460
	合 計	28	30,132			125	127,008	153	157,140
南 ア フ リ カ	1 月								
	2 月								
	3 月								
	4 月								
	5 月			1,411	331,668			1,411	331,668
	6 月			11,157	2,773,741			11,157	2,773,741
	7 月			8,059	2,196,711			8,059	2,196,711
	8 月			14,739	4,223,924			14,739	4,223,924
	9 月			10,109	2,670,797			10,109	2,670,797
	10 月			681	280,260			681	280,260
	11 月								
	12 月								
	合 計			46,156	12,477,101			46,156	12,477,101

種別産地別月別取扱高

令和5年1月～令和5年12月

上段 = 数量、下段 = 金額
 単位：数量 = kg、金額 = 円

種 別		野 菜		果 実		加 工 品		合 計		
産 地 名	月 別	数 量	金 額	数 量	金 額	数 量	金 額	数 量	金 額	
イギリス	1月									
	2月	3	540					3	540	
	3月									
	4月									
	5月									
	6月									
	7月									
	8月									
	9月									
	10月									
	11月									
	12月									
	合計		3	540					3	540
ケニア	1月									
	2月	1	4,248					1	4,248	
	3月									
	4月									
	5月									
	6月									
	7月									
	8月									
	9月									
	10月									
	11月									
	12月									
	合計		1	4,248					1	4,248
グアテマラ	1月									
	2月									
	3月									
	4月									
	5月									
	6月									
	7月									
	8月									
	9月									
	10月				40	107,028			40	107,028
	11月									
	12月									
	合計				40	107,028			40	107,028

種別産地別月別取扱高

令和5年1月～令和5年12月

上段 = 数量、下段 = 金額
単位：数量 = kg、金額 = 円

種 別		野 菜		果 実		加 工 品		合 計	
産 地 名	月 別	数 量	金 額	数 量	金 額	数 量	金 額	数 量	金 額
チュニジア	1月					13	19,872	13	19,872
	2月								
	3月								
	4月					22	35,748	22	35,748
	5月					14	19,818	14	19,818
	6月								
	7月								
	8月					4	5,940	4	5,940
	9月					4	5,670	4	5,670
	10月					11	11,988	11	11,988
	11月					4	5,778	4	5,778
	12月					5	8,424	5	8,424
	合計					76	113,238	76	113,238
	月								
	月								
	月								
	月								
	月								
	月								
	月								
	月								
	月								
	月								
	月								
	月								
	月								
	合計								
	月								
	月								
	月								
	月								
	月								
	月								
	月								
	月								
	月								
	月								
	合計								

品目別産地別月別取扱高(野菜)

令和5年1月～令和5年12月

上段 = 数量、下段 = 金額
単位：数量 = kg、金額 = 円

品目名	産地名	合計	1月	2月	3月	4月	5月	6月	7月	8月	9月	10月	11月	12月	
だいこん	秋田	30,655 3,013,881	1,555 179,345	204 59,832	490 29,754			10,313 782,839	981 66,571	10 216	1,450 179,982	6,276 723,773	8,023 753,990	1,353 237,579	
	北海道	4,164 257,111							4,050 220,887	100 23,916	10 4,752	4 7,556			
	青森	1,262,990 117,842,028	150 9,720					68,620 5,444,388	248,440 19,834,880	153,630 14,117,328	126,840 14,278,518	84,310 13,951,634	234,255 29,370,006	265,450 16,499,030	81,295 4,336,524
	岩手	30,595 3,940,326									5,200 581,580	15,995 2,227,554	8,400 1,082,376	1,000 48,816	
	山形	32,580 2,167,182	7,438 430,488	8,580 637,362	3,580 297,216	720 58,860	70 6,912	1,014 41,148					340 38,556	9,060 525,582	1,778 131,058
	茨城	48,230 5,138,100		13,480 1,568,484	22,400 2,366,820	11,850 1,158,624									500 44,172
	栃木	108,030 12,587,346					71,855 8,765,550	30,365 3,456,918	5,810 364,878						
	群馬	7,160 854,964	148 46,548	118 37,372	214 42,056	2,079 195,239	697 84,166	404 60,783	631 80,189	300 37,669	252 47,456	488 84,565	1,012 80,690	817 58,231	
	埼玉	5,638 578,807		147 18,569	276 34,164	332 48,497	1,028 127,371	1,402 87,221	956 72,447	640 62,185	264 43,986	379 67,606	50 6,134	164 10,627	
	千葉	400,371 40,732,845	68,745 7,410,026	60,344 6,863,952	72,925 7,981,054	50,256 5,368,647	51,956 5,339,326	-22,334		20 6,778			2,885 314,928	4,550 325,242	88,690 7,145,226
	神奈川	85,730 7,781,053	19,496 2,307,526	12,182 1,289,375	32,372 2,692,362	852 83,322	2,261 202,369			30 9,387		10 3,780	760 55,303	8,302 500,471	9,465 637,158
	石川	10 1,080													10 1,080
	静岡	892 120,347	6 1,728	860 112,571	5 540	1 540				10 3,348				5 540	5 1,080
	愛知	1 1,188										1 1,188			
	京都	133 60,819			10 4,158	20 9,504	26 16,394	13 5,875	35 15,012	12 3,240	8 2,829	7 2,619	2 1,188		
	福岡	2 4,007			2 4,007										
	宮崎	2,690 444,204	700 111,240	1,990 332,964											
	鹿児島	1,890 282,312	800 139,428	1,090 142,884											
	計	2,021,761 195,807,600	99,039 10,636,049	98,995 11,063,365	132,274 13,452,131	137,965 15,688,783	155,023 14,677,844	267,396 21,155,290	160,344 14,591,947	133,102 14,987,324	102,300 16,463,161	253,793 31,747,288	297,453 18,741,683	184,077 12,602,735	
	平均単価	97	107	112	102	114	95	79	91	113	161	125	63	68	
かぶ	秋田	677 91,737						69 4,293	10 616	13 2,160		53 8,543	502 71,265	30 4,860	

品目別産地別月別取扱高(野菜)

令和5年1月～令和5年12月

上段 = 数量、下段 = 金額
単位：数量 = kg、金額 = 円

品目名	産地名	合計	1月	2月	3月	4月	5月	6月	7月	8月	9月	10月	11月	12月	
かぶ	北海道	5 2,678										5 2,678			
	青森	138,863 21,929,672	102 16,200		90 18,630		10,469 1,304,825	33,161 5,450,254	31,682 4,478,544	14,527 2,399,004	19,688 3,275,327	22,119 3,797,442	5,320 858,671	1,705 330,775	
	岩手	1,750 289,224										620 112,968	1,130 176,256		
	山形	86 9,288					16 2,592						70 6,696		
	福島	292 30,888					292 30,888								
	栃木	49,966 8,651,202	602 142,367		5,237 890,750	11,296 1,957,757	7,294 1,481,314	343 62,899				2,504 550,469	12,660 1,985,506	10,030 1,580,140	
	群馬	288 33,534	288 33,534												
	埼玉	55,607 7,090,667	8,745 1,091,795	5,013 740,999	8,837 1,249,123	9,006 1,219,212	10,135 1,191,154	1,120 110,592				1,331 212,906	4,660 491,292	6,760 783,594	
	千葉	50,313 7,728,869	11,755 1,751,037	11,730 1,787,408	5,493 886,976	4,184 761,296	4,868 800,061	1,240 193,925	256 37,044	144 27,000		584 107,630	4,274 573,600	5,785 802,892	
	神奈川	38 20,243										15 7,555	23 12,688		
	京都	19 7,722	3 4,320										10 1,782	6 1,620	
	熊本	74 11,016	74 11,016												
	計	297,977 45,896,740	21,567 3,050,269	16,743 2,528,407	19,657 3,045,479	24,486 3,938,265	33,075 4,810,834	35,935 5,821,963	31,947 4,516,204	14,684 2,428,164	19,688 3,275,327	27,230 4,800,191	28,649 4,177,756	24,316 3,503,881	
	平均単価	154	141	151	155	161	145	162	141	165	166	176	146	144	
	にんじん	秋田	33,642 6,602,684	1,890 344,341	719 185,987	2,971 431,609	351 155,550	3 5,249	22 52,758	578 251,484	10,543 1,397,222	179 193,430	6,779 1,539,546	8,248 1,555,885	1,359 489,623
北海道		538,742 118,543,930							3,060 660,582	133,468 24,226,104	184,580 44,100,663	181,904 41,990,785	35,570 7,561,476	160 4,320	
青森		679,511 113,360,467		590 100,440	1,280 200,610	520 75,816	490 52,920	75,780 12,427,398	277,095 37,157,187	26,924 3,323,749	74,260 16,713,504	145,362 30,684,345	77,210 12,624,498		
岩手		3,930 580,090											1,460 284,256	2,470 295,834	
山形		4,970 1,056,726				460 101,088	4,060 877,878						450 77,760		
茨城		218,535 29,863,126	14,440 1,308,291	46,920 6,385,232	69,457 9,400,962	5,718 679,013	45,730 7,194,690	36,270 4,894,938							
栃木		111,191 14,529,510	19,181 1,579,045	13,510 1,460,835	1,090 102,168		11,750 1,879,335	37,050 5,214,965	50 7,560				8,590 1,641,816	19,970 2,643,786	

品目別産地別月別取扱高(野菜)

令和5年1月～令和5年12月

上段 = 数量、下段 = 金額
単位：数量 = kg、金額 = 円

品目名	産地名	合計	1月	2月	3月	4月	5月	6月	7月	8月	9月	10月	11月	12月	
にんじん	群馬	338 126,955	39 12,312	269 92,502	15 4,115	8 10,287			2 2,614	2 1,912	2 2,673	1 540			
	埼玉	3,870 753,624						3,670 722,304					70 15,984	130 15,336	
	千葉	655,137 98,089,537	131,898 17,158,985	93,438 13,466,850	64,985 9,571,768	7,376 981,194	35,907 6,086,287	34,296 4,764,460	210 28,188		-12,960			128,275 21,486,059	158,752 24,558,706
	神奈川	20 4,158					20 4,158								
	新潟	2,914 554,256		6 2,268		8 7,344							2,900 544,644		
	長野	30 5,152											30 5,152		
	静岡	200 52,272					200 52,272								
	京都	12 9,504					1 1,188			1 4,752				10 3,564	
	徳島	96,680 19,616,732			8,260 1,637,929	58,610 11,883,002	29,790 6,093,641							20 2,160	
	香川	2,520 616,248	190 28,944	570 62,316	60 3,996								280 90,936	1,420 430,056	
	高知	5 2,160		5 2,160											
	熊本	371,171 67,514,459	31,893 5,042,292	23,306 3,886,847	36,165 6,824,866	115,635 22,473,822	66,733 12,807,501	75,836 12,680,311	4,939 629,580					6,795 1,524,200	9,869 1,645,040
	中国	180 21,384	180 21,384												
	計	2,723,598 471,902,974	199,711 25,495,594	179,335 25,645,437	184,283 28,178,023	188,686 36,367,116	194,684 35,055,119	262,923 40,757,134	285,933 38,737,195	170,940 28,940,779	259,020 61,010,270	334,075 74,220,368	269,848 47,407,514	194,160 30,088,425	
	平均単価	173	128	143	153	193	180	155	135	169	236	222	176	155	
	ごぼう	秋田	34,959 8,439,931	2,154 503,852	3,808 890,903	7,147 1,914,299	4,753 1,112,939	3,669 909,974	2,492 625,460	2,533 598,687	2,565 632,340	2,868 685,368	2,478 439,371	420 117,666	72 9,072
		北海道	11,479 2,776,583	10,390 2,582,863	889 172,120										200 21,600
青森		303,362 103,411,063	25,514 8,267,770	18,219 6,770,154	40,161 15,792,704	17,060 6,307,717	18,075 6,437,746	13,408 5,501,698	11,757 4,578,699	12,279 4,167,733	21,897 7,668,664	41,757 12,825,148	32,999 9,394,859	50,236 15,698,171	
山形		9,472 1,937,192	130 15,444	25 7,193	27 11,016	18 10,368	63 32,724	23 8,748	19 6,156			3,277 718,362	5,167 981,975	723 145,206	
群馬		21,873 7,196,893						2,338 784,008	10,232 2,696,988	8,032 2,773,621	988 685,103	239 214,697	44 42,476		
千葉		10 4,752												10 4,752	

品目別産地別月別取扱高(野菜)

令和5年1月～令和5年12月

上段 = 数量、下段 = 金額
単位：数量 = kg、金額 = 円

品目名	産地名	合計	1月	2月	3月	4月	5月	6月	7月	8月	9月	10月	11月	12月
ごぼう	京都	5 16,200												5 16,200
	高知	54 21,141		6 2,349	48 18,792									
	長崎	87 33,804						94 36,288	-7 -2,484					
	熊本	7,421 3,082,231	1,154 455,739	1,295 485,968	729 313,561	911 391,425	1,146 453,583	821 335,217	18 3,490			141 56,808	384 156,600	822 429,840
	大分	1 1,728						1 1,728						
	宮崎	46 46,602	4 3,888			6 8,694	17 16,038	2 1,782	9 6,048			6 8,208		2 1,944
	鹿児島	515 492,329	46 50,976	36 33,912		15 19,440		41 18,792	59 46,721	61 48,492	84 92,664	93 92,340	65 72,792	15 16,200
	計	389,285 127,460,449	39,391 11,880,532	24,279 8,362,599	48,113 18,050,372	22,764 7,850,583	22,970 7,850,065	19,220 7,313,721	24,621 7,934,305	22,937 7,622,186	25,843 9,140,007	47,985 14,346,726	39,081 10,768,312	52,081 16,341,041
	平均単価	327	302	344	375	345	342	381	322	332	354	299	276	314
	たけのこ	秋田	4,890 2,324,166				192 216,096	4,033 1,474,037	665 634,033					
青森		4 4,860					4 4,860							
岩手		614 768,009					284 416,232	330 351,777						
宮城		130 59,616				70 32,076	60 27,540							
山形		600 313,200					600 313,200							
千葉		535 213,570				480 187,650	55 25,920							
石川		90 69,984				90 69,984								
静岡		562 388,157			128 115,797	414 196,037								20 76,323
徳島		74 78,972			74 78,972									
福岡		3,622 1,699,626			18 36,428	3,604 1,663,198								
熊本	1,889 1,288,709			628 554,568	1,261 734,141									
宮崎	18 32,292			18 32,292										

品目別産地別月別取扱高(野菜)

令和5年1月～令和5年12月

上段 = 数量、下段 = 金額
単位：数量 = kg、金額 = 円

品目名	産地名	合計	1月	2月	3月	4月	5月	6月	7月	8月	9月	10月	11月	12月	
たけのこ	鹿児島	123 138,261	3 7,128		120 131,133										
	中国	623 744,066	28 38,718	42 75,816	97 78,732	82 52,920	7 8,262	54 34,020			16 17,496	36 23,976	16 17,496	245 396,630	
	計	13,774 8,123,488	31 45,846	42 75,816	1,083 1,027,922	6,195 3,152,102	5,042 2,270,051	1,049 1,019,830				16 17,496	36 23,976	16 17,496	264 472,953
	平均単価	590	1,469	1,805	949	509	450	972			1,080	666	1,080	1,791	
れんこん	秋田	24,709 10,045,296	100 32,184		1,616 484,488	2,824 1,086,912	972 423,792					4,272 1,757,916	8,353 3,339,468	6,572 2,920,536	
	山形	264 102,600							16 7,992	228 88,128		20 6,480			
	茨城	58,730 23,944,613	6,040 2,001,294	6,404 2,247,534	5,976 1,832,382	3,308 1,410,545	2,090 1,195,020	1,468 1,115,856	2,262 1,441,508	3,088 1,135,691	5,432 2,427,808	6,334 2,469,487	5,476 2,018,466	10,852 4,649,022	
	千葉	71 49,896				32 9,828		26 24,732	8 5,832				5 9,504		
	新潟	24 9,163									24 9,163				
	石川	4 2,700											4 2,700		
	徳島	763 287,856					1 1,620	646 238,785	116 47,451						
	熊本	100 135,864					12 16,848	88 119,016							
	計	84,665 34,577,988	6,140 2,033,478	6,404 2,247,534	7,592 2,316,870	6,164 2,507,285	3,075 1,637,280	2,228 1,498,389	2,402 1,502,783	3,316 1,223,819	5,456 2,436,971	10,626 4,233,883	13,838 5,370,138	17,424 7,569,558	
	平均単価	408	331	351	305	407	532	673	626	369	447	398	388	434	
くわい	埼玉	99 261,119											4 7,098	95 254,021	
	広島	22 59,627												22 59,627	
	中国	336 242,892	130 91,584											206 151,308	
	計	457 563,638	130 91,584										4 7,098	323 464,956	
	平均単価	1,234	704										1,775	1,441	
その他根菜類	秋田	254 188,066		56 46,623	97 74,034	47 38,481	19 15,498	7 2,484	1 260		1 518	9 2,624	17 7,544		
	北海道	1 914		1 914											

品目別産地別月別取扱高(野菜)

令和5年1月～令和5年12月

上段 = 数量、下段 = 金額
単位：数量 = kg、金額 = 円

品目名	産地名	合計	1月	2月	3月	4月	5月	6月	7月	8月	9月	10月	11月	12月	
その他根菜類	宮城	1 216			1 216										
	茨城	158 111,009	12 11,934	10 5,400	19 10,065	6 5,746	7 7,668	1 832	10 7,776	2 1,912	15 12,561	23 14,861	31 18,592	22 13,662	
	群馬	2 2,981						2 2,981							
	神奈川	6 12,743					2 4,006		2 6,469					2 2,268	
	長野	59 38,430	5 4,350	10 4,482	10 5,740	10 6,696		10 8,856					2 1,718	12 6,588	
	愛知	1,102 1,033,364	106 85,914	54 54,324	83 67,176	95 88,970	124 94,176	89 91,508	66 70,848	70 83,484	73 108,388	99 98,982	104 78,570	139 111,024	
	徳島	4 2,376				4 2,376									
	福岡	29 32,227	18 21,384	8 7,171	1 1,080				1 1,134						1 1,458
	タイ	4 4,320											4 4,320		
	オランダ	23 45,345	1 3,022	1 1,728		5 9,136	1 2,669	9 13,042				3 7,682			3 8,066
	オーストラリア	11 11,004				10 9,504				1 1,500					
	計	1,654 1,482,995	143 126,604	139 120,642	211 158,311	177 160,909	156 126,998	117 117,856	81 86,853	71 85,396	91 129,149	134 120,787	154 106,424	180 143,066	
	平均単価	897	884	865	748	908	816	1,009	1,079	1,202	1,417	900	692	797	
	はくさい	秋田	32,787 3,299,758	3,138 233,494	398 27,625	2 227		627 110,452	185 16,654				4,056 591,310	17,186 1,727,012	7,195 592,984
		北海道	35,060 5,109,912								300 39,960	12,160 1,811,160	22,600 3,258,792		
青森		126,270 16,510,662						31,556 2,757,564	29,780 3,389,472	28,440 4,227,768	19,680 4,001,994	12,944 1,781,568	3,870 352,296		
岩手		174,492 16,510,634						23,355 1,482,840	12,045 1,110,024	2,500 226,800	3,895 423,900	74,535 9,146,088	58,130 4,117,500	32 3,482	
宮城		7,307 341,010						300 25,596					3,927 180,792	3,080 134,622	
茨城		1,006,755 79,809,736	188,534 12,111,533	187,808 14,467,216	113,032 11,770,058	90,911 8,996,571	110,835 12,414,483	28,502 2,102,257	300 33,912			300 82,404	2,708 451,170	95,246 6,834,536	188,579 10,545,596
栃木		6,435 799,070			2,803 387,806	3,632 411,264									
群馬		23,573 1,564,678		8,338 447,494	15,235 1,117,184										

品目別産地別月別取扱高(野菜)

令和5年1月～令和5年12月

上段 = 数量、下段 = 金額
単位：数量 = kg、金額 = 円

品目名	産地名	合計	1月	2月	3月	4月	5月	6月	7月	8月	9月	10月	11月	12月	
はくさい	千葉	170,910 14,462,280	52,130 4,159,512	74,178 6,373,620		7,732 1,262,736	11,565 1,257,552							25,305 1,408,860	
	長野	179,277 22,957,036						12,920 1,161,313	32,320 3,335,606	24,432 2,729,501	55,140 7,585,470	45,485 7,156,837	8,980 988,309		
	兵庫	424 66,312			424 66,312										
	徳島	20 6,296												20 6,296	
	愛媛	1,287 138,996				1,287 138,996									
	長崎	350 70,740			350 70,740										
	熊本	1,230 164,894			1,230 164,894										
	計	1,766,176 161,812,014	243,802 16,504,539	270,722 21,315,955	133,076 13,577,221	103,562 10,809,567	123,027 13,782,487	96,818 7,546,224	74,445 7,869,014	55,672 7,224,029	91,175 13,904,928	162,328 22,385,765	187,338 14,200,445	224,211 12,691,840	
	平均単価	92	68	79	102	104	112	78	106	130	153	138	76	57	
	みずな	秋田	717 309,852	130 56,160	157 72,144	50 17,150			150 82,080	6 583				26 9,753	198 71,982
宮城		14,949 7,898,559	1,704 1,073,925	1,618 907,443	2,333 1,074,276	1,343 634,635	1,826 732,510	1,084 528,660	735 456,084	497 334,908	386 334,509	740 530,415	1,480 638,550	1,203 652,644	
山形		16 6,048	16 6,048												
茨城		39,967 16,477,924	2,731 1,360,881	3,350 1,512,702	4,224 1,103,398	2,923 1,009,158	3,878 1,024,763	3,368 1,220,286	3,003 1,220,368	2,230 985,619	2,658 1,682,715	3,328 1,939,250	4,154 1,515,199	4,120 1,903,585	
栃木		377 140,616				75 21,060				150 62,100			152 57,456		
群馬		4,156 2,618,568	316 202,824	228 122,472	260 140,400	264 142,560	348 168,480	396 203,688	212 157,032	376 279,936	440 338,040	316 244,944	352 184,896	648 433,296	
埼玉		381 245,511								251 110,349		91 90,612	39 12,960		
千葉		1,069											1,069		
長野		12 5,616	12 5,616												
計		60,574 27,703,763	4,909 2,705,454	5,353 2,614,761	6,869 2,335,224	4,605 1,807,413	6,052 1,925,753	4,998 2,034,714	3,955 1,834,067	3,503 1,772,912	3,484 2,386,854	4,474 2,805,221	6,203 2,419,883	6,169 3,061,507	
平均単価	457	551	488	340	393	318	407	464	506	685	627	390	496		
つげな類	秋田	937 205,179		8 6,480	455 125,274	195 56,223	5 3,931					3 140	230 11,371	41 1,760	

品目別産地別月別取扱高(野菜)

令和5年1月～令和5年12月

上段 = 数量、下段 = 金額
単位：数量 = kg、金額 = 円

品目名	産地名	合計	1月	2月	3月	4月	5月	6月	7月	8月	9月	10月	11月	12月	
つけな類	青森	108 8,208										30 3,240	78 4,968		
	山形	5,251 2,385,509	994 384,558	689 278,089	2,190 961,366	350 175,004						36 37,584	419 254,901	573 294,007	
	茨城	1,595 1,049,717	192 120,960	197 123,984	192 120,960	90 56,689	208 145,444	115 92,232	16 15,120	64 60,480	21 19,656	61 61,992	237 131,976	202 100,224	
	計	7,890 3,648,613	1,186 505,518	893 408,553	2,838 1,207,600	635 287,916	214 149,375	115 92,232	16 15,120	64 60,480	21 19,656	130 102,956	963 403,216	815 395,991	
	平均単価	462	426	457	426	453	699	801	945	945	945	793	419	486	
こまつな	秋田	58,943 23,693,094	5,672 2,348,481	4,013 2,014,275	5,760 1,944,875	2,259 1,013,936	7,159 2,613,450	6,112 2,256,141	3,803 1,649,991	2,144 1,073,704	3,261 1,722,330	5,016 2,595,219	8,806 2,600,802	4,938 1,859,890	
	青森	644 284,688				170 69,876		222 97,524	60 22,680		192 94,608				
	岩手	30 16,200						30 16,200							
	宮城	20,947 7,982,577	2,564 1,048,032	1,784 829,656	2,004 641,520	2,176 863,784	2,364 809,568	1,904 659,016	2,028 734,400	656 267,624	372 209,952	1,591 803,061	2,196 624,996	1,308 490,968	
	山形	3,292 1,200,565	2,342 844,764	819 321,700	5 1,404		10 3,645	10 3,931	21 5,195					85 19,926	
	茨城	115,743 41,936,990	9,539 4,073,775	10,805 4,612,255	11,677 2,889,175	10,050 3,955,861	9,742 2,677,059	9,480 2,752,077	7,913 2,372,752	7,520 2,428,587	11,432 6,148,721	10,036 5,255,037	7,715 1,957,900	9,834 2,813,791	
	栃木	1,430 587,250				165 44,550			20 7,560	350 132,300	290 162,540	330 162,000	275 78,300		
	群馬	30,885 13,188,450	2,505 1,230,713	2,310 1,183,383	1,785 683,802	3,030 1,133,973	2,905 1,091,610	2,835 948,837	2,185 837,082	2,360 930,906	3,485 2,076,516	2,725 1,525,608	2,015 657,288	2,745 888,732	
	福岡	274 115,128	274 115,128												
	計	232,187 89,004,942	22,896 9,660,893	19,730 8,961,269	21,231 6,160,776	17,850 7,081,980	22,180 7,195,332	20,593 6,733,726	16,030 5,629,660	13,030 4,833,121	19,032 10,414,667	19,699 10,340,925	21,006 5,919,286	18,910 6,073,307	
	平均単価	383	422	454	290	397	324	327	351	371	547	525	282	321	
	きゃべつ	秋田	413,373 38,537,140	15,348 1,402,064	9,757 753,775	10,611 574,406	2,047 282,139	4,676 496,930	150,850 15,499,665	34,891 2,849,984	3 97	30 6,048	62,980 7,908,954	95,231 7,130,981	26,949 1,632,097
		北海道	1,250 237,600						1,000 205,200			250 32,400			
		青森	255,700 26,797,770					200 17,010	22,930 2,245,644	80,690 7,287,818	80,160 7,427,290	29,870 3,524,688	31,610 4,754,484	10,240 1,540,836	
岩手		584,756 56,983,684						22,720 2,965,356	183,390 15,957,756	132,020 10,559,614	139,576 13,895,809	100,290 12,691,901	6,760 913,248		
宮城		10 1,296							10 1,296						

品目別産地別月別取扱高(野菜)

令和5年1月～令和5年12月

上段 = 数量、下段 = 金額
単位：数量 = kg、金額 = 円

品目名	産地名	合計	1月	2月	3月	4月	5月	6月	7月	8月	9月	10月	11月	12月	
きゃべつ	山形	2,200 187,812												2,200 187,812	
	福島	400 49,680				400 49,680									
	茨城	729,416 70,876,679	94,826 8,835,771	42,970 4,025,107	7,533 767,286	107,502 14,211,796	209,195 19,434,641	134,049 11,175,533	11,491 933,077			1,970 277,344	46,040 4,740,768	73,840 6,475,356	
	栃木	4,400 548,748				3,550 461,484		850 87,264							
	群馬	115,940 13,319,802							11,200 1,356,566	1,990 194,400	57,570 5,453,384	44,580 6,231,212	600 84,240		
	埼玉	20 6,480												20 6,480	
	千葉	709,704 78,449,218	68,150 7,979,743	52,690 5,689,934	101,028 10,196,560	130,876 16,482,162	146,529 14,919,932	97,055 10,033,364	11 26,764	17 34,187	10 25,224	1,710 287,712	33,808 4,545,180	77,820 8,228,456	
	神奈川	26,040 2,304,998	1,570 189,702	280 34,128	8,460 938,736	3,020 319,896	400 69,120							12,310 753,416	
	長野	6,010 707,616								2,200 226,800	3,810 480,816				
	愛知	264,832 32,126,350	39,640 5,032,746	51,682 6,881,706	100,430 11,430,990	55,920 7,162,182	250 22,950					778		3,610 337,068	13,300 1,257,930
	兵庫	100 14,580				100 14,580									
	徳島	1,410 135,648									1,410 135,648				
	愛媛	1,480 223,776				1,480 223,776									
	福岡	9 33,394	4 16,027											2 6,415	3 10,952
	大分	6 16,038												5 9,623	1 6,415
	計	3,117,056 321,558,309	219,538 23,456,053	157,378 17,384,650	228,061 23,907,978	304,895 39,207,695	361,253 34,960,583	429,453 42,212,026	321,683 28,413,261	216,390 18,442,388	232,526 23,554,795	243,140 32,151,607	196,316 19,314,839	206,423 18,552,434	
	平均単価	103	107	110	105	129	97	98	88	85	101	132	98	90	
	ほうれんそう	秋田	208,289 127,945,332	16,097 11,964,018	25,798 16,839,193	52,756 23,551,869	23,913 12,109,400	17,749 11,854,479	21,411 13,523,475	15,109 10,941,404	4,660 4,382,859	1,304 1,667,287	9,603 9,103,051	12,710 7,352,150	7,179 4,656,147
		青森	2,974 1,288,310					170 105,840	36 28,031		107 116,824	66 91,924	710 511,531	1,885 434,160	
岩手		3,839 2,682,342				60 32,400	250 111,132	1,109 679,590	863 624,780	332 314,820	140 173,340	885 664,200	200 82,080		
宮城		13,036 8,715,519	3,386 2,031,210	3,609 2,347,650	901 564,840	254 240,030	404 354,780	640 465,804	167 129,060	147 122,715	50 47,520	240 229,230	281 250,020	2,957 1,932,660	

品目別産地別月別取扱高(野菜)

令和5年1月～令和5年12月

上段 = 数量、下段 = 金額
単位：数量 = kg、金額 = 円

品目名	産地名	合計	1月	2月	3月	4月	5月	6月	7月	8月	9月	10月	11月	12月	
ほうれんそう	山形	1,905 1,365,174	1,622 1,212,840	32 19,440		116 68,904						10 8,100	41 18,252	84 37,638	
	茨城	63,640 30,928,355	5,451 3,193,020	7,115 3,457,096	4,715 1,663,605	9,349 4,873,068	8,793 4,242,494	2,970 1,189,350	1,115 491,616	760 552,960	1,247 1,277,500	2,639 2,039,980	7,150 2,884,950	12,336 5,062,716	
	栃木	101,138 74,006,145	5,805 3,198,960	4,045 1,840,860	205 75,600				14,478 9,138,435	15,723 11,765,574	9,230 9,984,708	10,145 14,463,684	7,071 6,682,813	19,009 9,142,340	15,427 7,713,171
	群馬	140,588 82,950,958	12,642 7,873,401	14,910 8,710,454	9,130 4,406,967	16,710 10,826,323	24,389 12,421,554	11,975 5,970,985	5,880 3,649,066	5,990 5,658,930	4,600 4,806,810	8,008 5,940,407	12,425 5,595,840	13,929 7,090,221	
	埼玉	29,907 15,068,068	5,319 3,025,728	7,252 3,795,444	1,768 786,105	1,823 1,135,555	500 328,320							2,934 1,586,169	10,311 4,410,747
	福岡	1,550 943,380	940 592,380	610 351,000											
	熊本	10,069 4,904,004	3,903 2,156,295	4,163 1,923,156	325 80,055	185 108,540	260 104,760						185 29,970	465 226,800	583 274,428
	計	576,936 350,797,587	55,166 35,247,852	67,534 39,284,293	69,801 31,129,041	52,410 29,394,220	52,516 29,523,359	52,619 30,995,670	38,857 27,601,500	21,225 21,133,816	17,552 22,528,065	29,350 25,209,282	57,101 27,572,761	62,805 31,177,728	
	平均単価	608	639	582	446	561	562	589	710	996	1,283	859	483	496	
	ねぎ	秋田	779,255 266,323,372	97,406 25,053,755	45,238 11,680,794	20,984 4,532,662	18,518 5,175,766	31,545 10,014,751	28,255 10,053,294	49,703 18,550,426	85,928 26,773,907	82,312 38,207,094	101,233 47,049,720	108,077 35,345,036	110,056 33,886,167
北海道		1,953 1,087,668									145 107,957	1,808 979,711			
青森		2,764 1,081,118				35 10,584		573 244,917	411 293,544	170 51,516	779 316,397	35 10,584	761 153,576		
岩手		345 263,428									345 263,428				
宮城		22,344 7,386,299	3,453 1,030,642	1,973 597,217	2,528 728,308	2,775 864,864	2,075 707,400	2,395 875,556	755 272,862	2,525 873,104	585 214,380	425 156,330	1,755 637,956	1,100 427,680	
山形		1,831 432,374	378 111,561	61 26,439	157 45,836	670 140,724	50 10,368	70 10,800	10 2,160	25 3,240	65 7,020	65 10,908	105 13,608	175 49,710	
福島		95 43,740						95 43,740							
茨城		73,050 32,446,027	1,280 549,782	640 203,175	690 336,317	378 193,920	7,810 3,442,284	28,254 13,285,026	24,655 10,256,641	7,884 3,381,658	423 243,270	124 84,456	417 242,676	495 226,822	
栃木		2,091 1,647,011	45 45,360	47 34,020	78 44,280	66 58,277	150 145,325	622 527,364	463 380,106	84 70,135	27 28,404	12 15,444	27 32,616	470 265,680	
群馬		34,663 9,472,366	1,545 352,728	6,624 1,615,420	14,124 3,655,314	8,625 2,540,808	3,665 1,278,180						30 11,556	50 18,360	
埼玉		36,653 14,956,623	4,670 1,520,316	7,723 2,702,565	6,655 1,955,556	6,170 2,643,462	6,575 3,553,524	360 158,436						265 129,276	4,235 2,293,488
千葉		120,735 44,133,215	14,395 4,304,564	21,505 7,584,840	34,835 11,559,390	28,015 9,932,567	14,085 6,080,422	3,700 2,394,630	970 500,526					125 66,096	3,105 1,710,180

品目別産地別月別取扱高(野菜)

令和5年1月～令和5年12月

上段 = 数量、下段 = 金額
単位：数量 = kg、金額 = 円

品目名	産地名	合計	1月	2月	3月	4月	5月	6月	7月	8月	9月	10月	11月	12月	
ねぎ	東京	12 19,440								12 19,440					
	新潟	155 38,124												155 38,124	
	京都	390 488,179	32 44,258	38 46,970	28 31,104	22 22,949	58 60,971	65 72,273	22 27,216	12 30,024	12 38,075		11 9,336	90 105,003	
	山口	112 55,066	15 7,312	22 10,860	10 4,579	5 2,175	15 7,441	15 7,785			5 2,633	5 687	5 2,592	5 2,592	10 6,410
	福岡	1,422 1,584,150	24 23,814	444 430,747	219 178,632	168 136,782	12 13,284	162 150,336	201 279,035	120 228,798	24 46,656	39 86,832			9 9,234
	計	1,077,870 381,458,200	123,244 33,044,092	84,315 24,933,047	80,309 23,071,978	65,447 21,722,878	66,040 25,313,950	64,566 27,824,157	77,189 30,562,516	96,764 31,434,455	84,722 39,473,368	103,746 48,396,577	111,578 36,644,324	119,950 39,036,858	
	平均単価	354	268	296	287	332	383	431	396	325	466	466	328	325	
こねぎ	秋田	202 156,849					45 38,470		4 1,642	13 8,381	88 70,286	37 30,780	15 7,290		
	北海道	30 41,148									30 41,148				
	青森	145 195,325							145 195,325						
	宮城	51,585 51,874,820	3,423 3,670,964	2,139 2,206,969	4,364 3,683,431	5,095 3,582,133	4,633 4,051,620	5,889 5,277,042	5,532 6,063,493	3,803 5,220,007	3,501 4,940,040	3,258 4,809,715	5,151 4,435,884	4,797 3,933,522	
	茨城	230 207,144							50 10,800	180 196,344					
	千葉	710 523,800	142 113,832	138 106,920	154 112,752	120 79,272	114 76,680							42 34,344	
	長野	828 891,426							369 309,125	285 283,703	15 24,300	42 68,720	117 205,578		
	静岡	15,810 16,288,054	294 399,331	759 624,449	936 637,815	1,215 731,634	1,722 1,545,280	2,934 2,310,109	2,460 2,693,262	2,268 2,833,645	1,566 2,261,152	996 1,609,987	330 327,240	330 314,150	
	広島	90 74,520					42 23,004	48 51,516							
	山口	297 331,236	15 12,960	72 68,364			27 27,216	69 60,912	81 101,844		9 16,200	24 43,740			
	高知	105 66,366	18 16,740								12 13,122			75 36,504	
	福岡	105 57,348					105 57,348								
	佐賀	36 40,176		33 37,260			3 2,916								
	大分	72 102,870		30 31,428				15 21,870			27 49,572				

品目別産地別月別取扱高(野菜)

令和5年1月～令和5年12月

上段 = 数量、下段 = 金額
単位：数量 = kg、金額 = 円

品目名	産地名	合計	1月	2月	3月	4月	5月	6月	7月	8月	9月	10月	11月	12月
こねぎ	計	70,245 70,851,082	3,892 4,213,827	3,171 3,075,390	5,454 4,433,998	6,519 4,457,429	6,664 5,831,530	9,315 7,969,630	8,696 9,542,352	6,155 8,181,794	5,207 7,356,398	4,432 6,699,800	5,496 4,770,414	5,244 4,318,520
	平均単価	1,009	1,083	970	813	684	875	856	1,097	1,329	1,413	1,512	868	824
	ねぎ合計	1,148,115 452,309,282	127,135 37,257,919	87,486 28,008,437	85,763 27,505,976	71,966 26,180,307	72,704 31,145,480	73,881 35,793,787	85,885 40,104,868	102,920 39,616,249	89,929 46,829,766	108,178 55,096,377	117,074 41,414,738	125,194 43,355,378
わけぎ	平均単価	394	293	320	321	364	428	484	467	385	521	509	354	346
	茨城	75 127,618	10 16,983	3 4,212	9 16,891	10 14,040	6 8,532	6 10,638	5 7,074	8 14,904	5 12,366	2 3,564	4 7,830	7 10,584
	千葉	5 10,810			3 5,626									2 5,184
	愛知	1 2,970										1 2,970		
	計	80 141,398	10 16,983	3 4,212	11 22,517	10 14,040	6 8,532	6 10,638	5 7,074	8 14,904	5 12,366	3 6,534	6 13,014	7 10,584
	平均単価	1,759	1,788	1,404	1,620	1,404	1,422	1,934	1,415	1,987	2,748	2,614	2,169	1,512
	あさつき	825 1,472,731	129 298,728	226 450,036	296 523,454	118 79,769	8 6,696							48 114,048
山形	1,316 1,478,736	432 427,464	362 384,480	178 219,780	33 36,396								311 410,616	
計	2,141 2,951,467	563 726,192	588 834,516	473 743,234	150 116,165	8 6,696							359 524,664	
平均単価	1,379	1,291	1,419	1,570	774	797							1,463	
さしびろ	秋田	2,995 1,583,442			964 774,847	1,129 466,885	727 292,118	175 49,592						
	計	2,995 1,583,442			964 774,847	1,129 466,885	727 292,118	175 49,592						
	平均単価	529			804	413	402	283						
ふき	秋田	85 44,614	4 3,078				26 10,789	25 6,145						30 24,602
	群馬	676 248,292				248 97,632	360 132,732	68 17,928						
	千葉	34 23,328			34 23,328									
	愛知	1,516 783,324	216 89,424	113 90,396	357 242,676	160 78,300	156 59,292					62 29,484	194 82,404	258 111,348
	計	2,310 1,099,558	220 92,502	113 90,396	389 266,004	408 175,932	542 202,813	93 24,073				62 29,484	194 82,404	289 135,950
	平均単価													
	平均単価													

品目別産地別月別取扱高(野菜)

令和5年1月～令和5年12月

上段 = 数量、下段 = 金額
単位：数量 = kg、金額 = 円

品目名	産地名	合計	1月	2月	3月	4月	5月	6月	7月	8月	9月	10月	11月	12月		
ふき	平均単価	476	421	799	683	431	374	260				476	424	471		
	うどん	秋田	20,483 13,718,602	1,837 1,458,583	8,183 5,957,334	7,295 4,396,896	2,983 1,820,286	173 75,135	3 1,296						9 9,072	
		青森	41 22,356			16 10,368		25 11,988								
		茨城	80 42,552	16 5,184			16 2,916	8 5,724	16 15,228	24 13,500						
		栃木	114 94,986	12 4,752	24 11,448	4 2,862	12 9,720	16 16,308	16 13,284		8 9,936	8 8,424			14 18,252	
		埼玉	40 11,016		8 3,024		32 7,992									
		愛知	52 31,968			52 31,968										
		計	20,810 13,921,480	1,865 1,468,519	8,215 5,971,806	7,367 4,442,094	3,043 1,840,914	222 109,155	35 29,808	24 13,500	8 9,936	8 8,424				23 27,324
		平均単価	669	787	727	603	605	491	852	563	1,242	1,053				1,168
		みつば	秋田	2,412 2,544,587	311 396,792	226 150,206	197 122,990	275 191,862	267 187,391	280 181,440	285 191,700	30 53,892		1 756	80 51,840	460 1,015,718
岩手	200 149,688		172 124,416	28 25,272												
宮城	11,006 16,396,890		297 636,444	702 1,114,182	1,074 1,391,904	1,270 1,228,403	1,567 1,272,819	1,172 1,015,187	1,030 1,028,581	662 1,184,436	556 1,890,432	813 2,138,184	972 1,280,374	891 2,215,944		
福島	4 3,240					4 3,240										
茨城	78 60,485		57 43,416		4 7,333	2 3,661								15 6,075		
栃木	5,995 3,511,080		365 268,272	479 283,824	634 301,752	595 251,424	583 248,508	584 253,044	456 214,488	361 240,192	398 343,872	649 501,012	481 290,736	410 313,956		
群馬	50 15,444				20 5,724									30 9,720		
千葉	190 215,460		55 80,460		40 8,640	15 3,240								80 123,120		
新潟	13,055 11,874,060		935 706,860	1,080 816,480	1,175 888,300	770 582,120	715 540,540	655 495,180	750 567,000	1,530 1,156,680	1,000 756,000	895 676,620	670 506,520	2,880 4,181,760		
静岡	45 57,024		9 14,688	5 5,184	9 6,048		2 1,944	2 2,160	2 1,296			2 3,672	9 5,616	5 16,416		
計	33,035 34,827,958	2,200 2,271,348	2,519 2,395,148	3,153 2,732,691	2,931 2,263,950	3,137 2,251,202	2,693 1,947,011	2,523 2,003,065	2,583 2,635,200	1,954 2,990,304	2,360 3,320,244	2,257 2,150,881	4,725 7,866,914			
平均単価	1,054	1,032	951	867	772	718	723	794	1,020	1,531	1,407	953	1,664			

品目別産地別月別取扱高(野菜)

令和5年1月～令和5年12月

上段 = 数量、下段 = 金額
単位：数量 = kg、金額 = 円

品目名	産地名	合計	1月	2月	3月	4月	5月	6月	7月	8月	9月	10月	11月	12月	
しゅんぎく	秋田	33,464 20,239,558	507 534,492	71 50,944	1,625 766,412	2,530 1,467,666	5,136 2,255,245	5,230 2,297,311	4,575 1,921,213	2,275 1,526,163	1,744 2,186,914	3,932 3,817,422	3,951 2,045,840	1,888 1,369,936	
	青森	1,185 722,412					20 7,560	835 557,604	66 58,644				264 98,604		
	宮城	13,439 9,998,997	2,730 2,032,593	2,662 1,928,664	2,160 1,407,024	1,501 1,116,936	1,350 1,120,824	159 95,040	6 3,456				513 274,860	2,358 2,019,600	
	山形	675 662,930	491 424,510		8 2,700									176 235,720	
	福島	15 32,724										15 32,724			
	茨城	9,007 5,696,906	788 538,110	938 605,745	1,316 501,930	805 498,960	999 438,170						163 181,656	944 538,164	3,054 2,394,171
	栃木	4,668 3,701,592	1,350 1,185,840	1,389 1,101,816	711 421,416									405 278,424	813 714,096
	群馬	1,769 1,466,270		258 256,607	30 20,725								39 75,287	430 240,472	1,012 873,179
	埼玉	18 18,576		18 18,576											
	千葉	7,112 5,692,586	2,247 1,927,617	1,614 1,351,285	1,505 845,278	198 184,810	45 42,541	12 8,726					285 380,689	498 308,697	708 642,943
	山梨	1 1,832					458						1 1,374		
	長野	57 149,386											57 149,386		
	計	71,409 48,383,769	8,113 6,643,162	6,951 5,313,637	7,354 3,965,485	5,035 3,268,830	7,550 3,864,340	6,236 2,958,681	4,647 1,983,313	2,275 1,526,163	1,744 2,186,914	4,492 4,638,538	7,005 3,785,061	10,007 8,249,645	
	平均単価	678	819	764	539	649	512	474	427	671	1,254	1,033	540	824	
	せり	秋田	36,745 75,217,622	4,093 9,600,745	2,330 4,673,873	2,650 4,675,060	1,852 2,409,309	717 1,041,791	187 214,207	127 145,088	1,214 2,270,527	5,527 4,060,303	3,542 11,469,735	7,007 14,702,807	7,499 19,954,177
		宮城	25,163 57,996,113	4,928 10,509,851	2,256 4,559,490	2,203 3,533,598	1,379 1,805,004	631 934,092	343 523,260	654 945,756	818 1,236,384	1,974 4,517,986	2,270 7,811,748	2,363 5,270,184	5,344 16,348,760
		茨城	9 20,736					6 7,776							3 12,960
栃木		1,424						1,424							
愛知		60 14,904												60 14,904	
計		61,977 133,250,799	9,021 20,110,596	4,586 9,233,363	4,853 8,208,658	3,231 4,214,313	1,354 1,983,659	530 738,891	780 1,090,844	2,032 3,506,911	7,501 8,578,289	5,812 19,281,483	9,371 19,972,991	12,906 36,330,801	
平均単価	2,150	2,229	2,014	1,692	1,304	1,465	1,394	1,398	1,726	1,144	3,318	2,131	2,815		

品目別産地別月別取扱高(野菜)

令和5年1月～令和5年12月

上段 = 数量、下段 = 金額
単位：数量 = kg、金額 = 円

品目名	産地名	合計	1月	2月	3月	4月	5月	6月	7月	8月	9月	10月	11月	12月	
にら	秋田	28,595 13,111,215		100 98,280	78 39,312	6 3,272	6,401 2,283,082	9,432 3,243,450	4,273 2,161,107	2,780 1,594,512	3,270 2,135,700	2,255 1,552,500			
	北海道	2,510 2,505,708			555 393,660	95 48,870			145 143,910	1,210 1,206,090	295 430,110	200 270,000	10 13,068		
	青森	50 60,480									50 60,480				
	宮城	280 137,441					280 137,441								
	山形	1,364 764,683					436 240,148	708 348,495	160 120,960	60 55,080					
	福島	511 413,882		20 16,740				156 68,066					135 69,984	200 259,092	
	茨城	43,117 31,971,265	2,384 2,357,893	2,820 2,676,343	2,992 1,816,201	4,316 2,092,752	3,516 1,660,096	2,600 1,214,452	4,982 2,859,114	4,615 3,399,270	3,029 3,047,276	4,260 4,028,751	4,148 3,296,781	3,455 3,522,336	
	栃木	98,062 66,791,929	6,441 6,234,893	10,488 9,187,106	18,344 11,414,056	13,698 6,943,687	12,775 5,911,801	10,260 3,614,652	3,548 2,178,576	2,752 2,334,798	2,212 2,299,752	5,880 6,146,496	7,332 6,227,064	4,332 4,299,048	
	群馬	8,560 6,168,493	940 864,216	1,332 1,063,390	1,876 1,130,653	2,236 1,287,669	680 397,872						412 358,560	1,084 1,066,133	
	千葉	1,680 691,200			12 9,504	4 2,376		764 249,264	756 371,520	60 16,200		84 42,336			
	愛知	1,004									1,004				
	岡山	72 174,355	10 24,840	10 28,728	12 25,920	1 3,672	13 29,808	8 11,988	1 3,024	9 11,340	3 9,763		1 4,752	4 20,520	
	高知	3,370 2,931,228	600 751,410	460 476,820	285 180,900	325 190,512	710 366,876	270 95,040					215 272,700	505 596,970	
	大分	210 208,980				50 31,860							100 105,300	60 71,820	
	宮崎	7,970 6,460,374	1,080 1,294,164	1,285 1,400,598	1,740 1,292,382	2,320 1,460,784	1,295 780,246							250 232,200	
	中国	4 7,366	2 1,188								2 6,178				
	計	196,353 132,399,603	11,457 11,528,604	16,515 14,948,005	25,895 16,302,588	23,050 12,065,454	26,106 11,807,370	24,197 8,845,407	13,865 7,838,211	11,487 8,623,468	8,859 7,984,085	12,679 12,040,083	12,353 10,348,209	9,890 10,068,119	
	平均単価	674	1,006	905	630	523	452	366	565	751	901	950	838	1,018	
	セルリー	秋田	3 1,944											3 1,944	
		北海道	870 368,064							150 57,672	720 310,392				
青森		3 2,268		3 2,268											

品目別産地別月別取扱高(野菜)

令和5年1月～令和5年12月

上段 = 数量、下段 = 金額
単位：数量 = kg、金額 = 円

品目名	産地名	合計	1月	2月	3月	4月	5月	6月	7月	8月	9月	10月	11月	12月	
セルリー	宮城	1,097 1,243,037						230 299,160	256 280,152	211 202,824	122 134,892	91 111,953	181 219,456	6 6,696	
	山形	4,700 1,344,654					550 207,576	1,590 404,838				50 21,600	1,835 546,480	675 164,160	
	茨城	11,791 4,046,944	280 72,792	1,760 527,418	2,960 935,010	2,190 829,386	3,240 1,253,092	630 157,356	141 56,862	130 58,266	130 47,412	110 37,692	80 28,296	140 43,362	
	栃木	5 6,480										5 6,480			
	群馬	3 3,240			3 3,240										
	千葉	615 584,015	103 108,216	114 119,178	185 143,667	94 93,421	90 92,340	10 7,452	1 1,512	1 1,663	1 2,138	1 2,673	12 6,971	3 4,784	
	東京	50 15,444					50 15,444								
	長野	23,990 7,071,708					760 222,284	3,620 968,975	4,360 1,354,757	3,250 1,061,796	5,160 1,463,748	5,400 1,565,480	1,440 434,668		
	静岡	10,335 2,671,774	1,100 257,155	780 173,629	910 236,287	2,400 741,723	1,020 326,176	20 7,128				3 2,732	1,170 312,444	2,932 614,500	
	愛知	6,695 1,763,121	2,470 615,944	980 260,850	940 271,641	90 30,325	20 9,396							585 167,854	1,610 407,111
	香川	8,129 2,218,984	1,460 303,048	2,534 707,913	2,240 723,568	900 277,495	210 65,340							785 141,620	
	福岡	5,971 1,729,277	710 168,964	940 210,852	530 141,220	1,970 636,277	1,210 443,777					1 1,202		610 126,985	
	熊本	2,174 532,120	890 205,794	460 112,212										824 214,114	
	鹿児島	50 11,988												50 11,988	
	計	76,481 23,615,062	7,013 1,719,817	7,571 2,114,320	7,769 2,454,633	7,694 2,624,071	7,100 2,619,981	6,100 1,844,909	4,907 1,750,955	4,312 1,634,941	5,413 1,648,190	5,661 1,749,812	5,306 1,718,113	7,635 1,735,320	
	平均単価	309	245	279	316	341	369	302	357	379	305	309	324	227	
	アスパラガス	秋田	81,311 103,333,765	484 970,007	717 1,256,548	965 1,515,675	6,919 11,698,511	19,013 31,082,532	11,325 16,867,620	16,320 17,541,373	16,442 13,870,269	7,968 7,422,589	1,152 1,099,515	3 1,102	3 8,024
		北海道	1,184 1,803,642					6 24,948	1,024 1,543,557	108 180,921		46 54,216			
		岩手	561 1,003,632		14 23,527			10 15,228	40 68,364			185 235,818	115 141,642		197 519,053
		山形	234 457,996	111 254,444	10 22,956	20 37,422	67 94,217	26 48,957							
福島		581 781,120							55 90,288		150 196,020	376 494,812			

品目別産地別月別取扱高(野菜)

令和5年1月～令和5年12月

上段 = 数量、下段 = 金額
単位：数量 = kg、金額 = 円

品目名	産地名	合計	1月	2月	3月	4月	5月	6月	7月	8月	9月	10月	11月	12月	
アスパラガス	茨城	20 28,296									20 28,296				
	栃木	1,027 1,954,096		230 475,092	735 1,349,998	26 44,766	1 7,560	35 76,680							
	千葉	1,426							238	1,188					
	新潟	30 41,364									30 41,364				
	長野	85 139,806			25 46,440			20 33,372	5 8,208		35 51,786				
	静岡	1 1,188								1 1,188					
	香川	74 123,091		2 7,646	68 99,770	4 15,675									
	福岡	135 226,044		10 19,656	105 180,252							20 26,136			
	佐賀	775 1,287,287	9 22,704	123 273,103	352 651,821	96 123,789		33 45,765	13 16,227		36 33,863	113 120,015			
	熊本	505 801,684			410 677,538							95 124,146			
	オランダ	3 11,334					3 11,334								
	オーストラリア	261 472,069										244 404,784	15 60,588	2 6,697	
	メキシコ	27,005 26,782,914	1,441 2,073,009	3,858 3,465,715	7,078 5,672,504	6,309 5,630,534	391 511,110					72 77,025	2,890 2,953,154	2,601 3,064,055	2,365 3,335,808
	ペルー	230 521,209	21 31,266	57 89,251	58 124,029	51 139,914	8 18,132	9 30,888	6 19,008	1 3,564	4 11,880	4 13,068	2 5,940	9 34,269	
	計	114,020 139,771,963	2,065 3,351,430	5,020 5,633,494	9,819 10,355,449	13,482 17,762,634	19,450 31,704,573	12,486 18,666,246	16,506 17,856,263	16,444 13,876,209	8,544 13,876,209	5,008 8,152,857	2,621 5,377,272	2,575 3,131,685	
	平均単価	1,226	1,623	1,122	1,055	1,318	1,630	1,495	1,082	844	954	1,074	1,195	1,516	
	カリフラワー	秋田	13,701 3,726,934					71 14,201	879 195,045	100 22,356		258 110,906	3,962 1,481,686	6,161 1,402,421	2,270 500,319
		北海道	739 255,938							715 244,706	24 11,232				
		青森	624 176,423						600 168,053			24 8,370			
茨城		5,621 1,599,672			240 54,000	492 195,715	2,442 595,534	2,174 662,969	160 54,000				107 36,158	6 1,296	
群馬		48 20,898										30 16,362		18 4,536	

品目別産地別月別取扱高(野菜)

令和5年1月～令和5年12月

上段 = 数量、下段 = 金額
単位：数量 = kg、金額 = 円

品目名	産地名	合計	1月	2月	3月	4月	5月	6月	7月	8月	9月	10月	11月	12月	
カリフラワー	埼玉	2,920	164	820			246	180				90	456	964	
		738,994	51,840	166,266			78,570	65,124				32,724	113,777	230,693	
	神奈川	4										4			
		2,484										2,484			
	新潟	912							102			6		804	
		186,678							31,212			2,970		152,496	
	山梨	98				18			80						
		29,225				6,545			22,680						
	長野	5,337							536	968	1,480	1,941	352	60	
		2,278,544							219,348	417,096	639,059	833,647	146,552	22,842	
	愛知	1,720	410	548	18	420									324
441,469		128,304	116,964	4,104	113,400									78,697	
徳島	2,256			174	366	1,716									
	542,808			56,808	127,872	358,128									
福岡	8,248	1,536	1,088	2,462	968								224	1,970	
	2,213,459	436,266	291,999	587,304	314,744								75,384	507,762	
熊本	85,502	16,885	18,009	19,284	12,280	5,781					642		4,090	8,531	
	18,714,477	3,588,461	3,834,856	4,060,631	3,231,978	1,236,089					246,515		995,496	1,520,451	
計	127,730	18,995	20,465	22,178	14,544	10,256	4,550	1,943	1,504	2,223	5,086	11,903	14,083		
	30,928,003	4,204,871	4,410,085	4,762,847	3,990,254	2,282,522	1,364,431	738,158	650,291	952,923	1,929,293	2,798,574	2,843,754		
平均単価	242	221	215	215	274	223	300	380	432	429	379	235	202		
ブロッコリー	秋田	21,460					128	6,412	456	6	403	5,570	7,481	1,004	
		7,382,798					47,023	1,756,873	140,601	776	168,922	2,438,123	2,503,132	327,348	
	北海道	108,626						8,410	35,916	29,918	13,822	14,320	6,240		
		43,823,734						3,103,435	12,734,553	12,138,240	7,390,469	6,651,158	1,805,879		
	青森	48										48			
		2,160										2,160			
	岩手	72											72		
		15,708											15,708		
	山形	36			36										
		9,720			9,720										
	茨城	80	80												
		28,512	28,512												
	群馬	91,320	23,858	19,386	9,502	182								10,584	27,808
25,912,182		7,172,647	5,879,975	2,385,612	72,360								2,793,420	7,608,168	
埼玉	172,772	15,938	15,082	12,764	33,786	25,896					162		18,572	50,572	
	67,890,536	6,555,859	6,326,220	4,840,291	15,853,967	10,666,782					69,984		7,007,105	16,570,328	
千葉	5,079	1,950	1,941	936										252	
	1,235,182	350,859	643,203	187,811										53,309	
長野	17,398						1,526	7,464		806	5,928	1,524	150		
	10,613,964						596,700	3,237,057		522,645	4,988,832	1,202,850	65,880		

品目別産地別月別取扱高(野菜)

令和5年1月～令和5年12月

上段 = 数量、下段 = 金額
単位：数量 = kg、金額 = 円

品目名	産地名	合計	1月	2月	3月	4月	5月	6月	7月	8月	9月	10月	11月	12月	
ブロッコリー	静岡	2 1,944	2 1,944												
	愛知	1,338 517,694										726 384,180	612 133,514		
	徳島	1,120 370,602			1,120 370,602										
	香川	1,260 966,449				1,260 966,449									
	福岡	7,460 2,482,443			3,480 998,113	1,380 771,012		1,900 523,238					30 8,748	670 181,332	
	長崎	136,290 42,861,885	15,408 4,431,823	15,230 4,299,632	29,080 7,610,090	30,326 11,550,763	28,050 8,419,712	500 151,902				10,458 4,122,166	7,238 2,275,797		
	熊本	168,678 52,266,343	21,831 6,558,150	22,368 7,194,696	35,928 10,178,957	22,208 8,733,636	32,510 9,831,861	19,710 5,778,918				1,410 524,448	3,360 980,856	9,353 2,484,821	
	宮崎	180 85,644			180 85,644										
	鹿児島	5,750 1,985,018	4,000 1,455,548	1,150 386,910											600 142,560
	計	738,969 258,452,518	83,067 26,555,342	75,157 24,730,636	93,026 26,666,840	89,142 37,948,187	88,110 29,562,078	44,396 14,551,423	36,372 12,875,154	30,730 12,661,661	20,153 12,548,223	34,218 15,395,069	54,339 17,590,039	90,259 27,367,866	
	平均単価	350	320	329	287	426	336	328	354	412	623	450	324	303	
レタス	秋田	1,038 216,445					1 135	461 29,146	4 281			20 3,499	318 128,671	234 54,713	
	北海道	535 72,252							450 59,940		85 12,312				
	青森	3,975 578,394							2,695 361,476	1,280 216,918					
	岩手	330,033 43,859,799					41,245 5,640,354	91,970 10,988,087	118,208 14,205,284	45,160 6,453,108	33,060 6,528,600	390 44,366			
	宮城	9,575 1,819,627	1,050 280,908	235 61,776	295 67,824		5,970 1,087,884	1,700 248,508				200 43,200		125 29,527	
	山形	54 1,361					54 1,361								
	茨城	617,717 124,349,630	5,092 1,304,294	51,730 12,160,984	122,717 24,104,683	136,027 27,633,334	60,219 9,349,931	14 14,516	10 7,258	6 5,746	1,974 392,710	119,487 25,075,189	85,733 15,401,601	34,708 8,899,384	
	群馬	6,980 900,266	210 102,060				3,300 396,900		1,070 82,458	980 115,214	1,420 203,634				
	千葉	1,812 2,209,559	165 159,674	111 125,460	137 162,525	133 161,186	130 162,807	158 196,396	147 179,522	185 234,281	159 209,066	164 212,651	120 141,076	203 264,915	
	長野	76,655 13,101,082	1,170 329,400					5,386 775,380	495 83,290	11,210 1,380,747	33,732 4,536,829	23,729 5,792,558	623 105,246		310 97,632

品目別産地別月別取扱高(野菜)

令和5年1月～令和5年12月

上段 = 数量、下段 = 金額
単位：数量 = kg、金額 = 円

品目名	産地名	合計	1月	2月	3月	4月	5月	6月	7月	8月	9月	10月	11月	12月	
レタス	静岡	89,794 25,550,100	37,294 10,747,922	25,330 6,980,364	5,266 1,236,114	50 10,152	205 22,788	8 3,780		7 11,254		32 11,340	1,509 355,050	20,093 6,171,336	
	愛知	1,220 513,000	1,220 513,000												
	兵庫	5,024 954,504	90 43,740	750 184,032				230 49,680						2,664 456,732	1,290 220,320
	香川	1,414 564,667	1,264 537,451		25 5,400										125 21,816
	福岡	166 37,206	8 2,808	20 9,558	4 1,944			84 10,800						50 12,096	
	長崎	16,200 3,260,466	5,770 1,259,226	7,850 1,611,144	2,080 333,396									500 56,700	
	熊本	32,844 5,662,317	10,890 2,424,341	1,053 202,630	1,614 237,341	2 4,406	2 4,406							160 20,483	19,123 2,768,710
	計	1,195,035 223,650,675	64,223 17,704,824	87,078 21,335,948	132,137 26,149,227	136,213 27,809,078	116,826 17,502,426	94,806 11,563,723	133,794 16,276,966	81,350 11,573,350	60,427 13,138,880	120,916 25,495,491	91,054 16,572,409	76,211 18,528,353	
	平均単価	187	276	245	198	204	150	122	122	142	217	211	182	243	
	リーフレタス	秋田	2,564 1,058,176	27 41,472	27 41,472	34 53,395	34 58,060	344 235,431	1,523 388,724	278 117,539			172 51,840	96 22,032	29 48,211
青森		1,100 252,882							528 91,746	456 124,740	96 27,108		20 9,288		
岩手		32,468 10,001,458					1,920 446,040	5,964 1,236,114	7,460 1,808,136	7,264 2,442,744	9,832 4,054,860	28 13,564			
宮城		2,043 533,412	78 27,540			720 199,152	1,245 306,720								
福島		1 2,171										1 2,171			
茨城		56,455 27,610,140	7,720 3,642,979	6,582 3,355,242	6,352 3,090,990	6,081 2,661,280	2,255 1,477,944	632 821,165	510 696,079	522 724,494	582 802,804	6,541 3,301,687	7,611 2,815,872	11,067 4,219,604	
栃木		45 17,064				45 17,064									
群馬		455 86,184					455 86,184								
千葉		255 155,448		238 125,690								5 10,482	7 10,765	5 8,511	
福井		50 190,512	10 36,288	10 36,288	10 45,360	10 36,288	10 36,288								
山梨		40 16,956					40 16,956								
長野		4,287 1,571,670					117 42,768	2,120 816,318	439 150,876	692 101,628	20 13,500	256 132,192	643 314,388		

品目別産地別月別取扱高(野菜)

令和5年1月～令和5年12月

上段 = 数量、下段 = 金額
単位：数量 = kg、金額 = 円

品目名	産地名	合計	1月	2月	3月	4月	5月	6月	7月	8月	9月	10月	11月	12月
リーフレタス	静岡	41 20,045		36 17,453	5 2,592									
	愛知	1,837 690,574	586 185,004	320 180,274	144 59,832	50 17,712								737 247,752
	兵庫	351 127,440		23 12,096									23 5,616	305 109,728
	福岡	301 125,171	8 2,160	176 76,355	27 9,936		90 36,720							
	計	102,292 42,459,303	8,429 3,935,443	7,410 3,844,870	6,574 3,262,105	7,056 3,032,324	8,479 3,458,601	8,557 2,596,879	9,468 2,815,128	8,262 3,305,478	10,766 5,016,964	7,389 3,694,132	7,757 2,863,573	12,145 4,633,806
	平均単価	415	467	519	496	430	408	303	297	400	466	500	369	382
サラダナ	青森	39 13,176							12 3,888			27 9,288		
	宮城	3,593 1,383,231	369 158,112	280 120,830	345 141,955	370 160,812	352 140,994	389 172,692	402 164,376	330 136,512	252 62,100	204 24,192	124 38,880	176 61,776
	千葉	3,315 1,272,689	88 79,650	199 147,506	635 230,978	583 168,048	753 169,862	203 72,952	132 38,210	5 3,348	30 34,409	183 104,058	385 158,436	119 65,232
	静岡	13 11,232	1 1,080											12 10,152
	福岡	870 449,907	23 15,768	42 41,245	19 13,435	72 43,092	6 4,644	116 29,376	40 9,450		89 28,189	203 105,516	85 29,646	175 129,546
	計	7,829 3,130,235	481 254,610	521 309,581	999 386,368	1,025 371,952	1,110 315,500	708 275,020	585 215,924	335 139,860	371 124,698	617 243,054	594 226,962	483 266,706
平均単価	400	529	594	387	363	284	388	369	417	336	394	382	553	
パセリ	秋田	695 2,118,582	80 232,686	26 70,200	43 114,750	59 130,950	59 128,520	53 99,468	78 153,933	6 17,820	8 45,576	35 228,506	46 121,003	202 775,170
	北海道	491 1,742,764						12 30,780	128 272,776	179 569,765	102 500,634	61 345,157	9 23,652	
	岩手	1 1,374						1 1,374						
	宮城	863 1,266,126	29 47,949	21 33,606	196 170,694	98 170,491	122 215,137	164 213,378	124 193,270	77 162,889	11 19,176	7 14,442	6 11,202	8 13,892
	福島	432								432				
	茨城	104 209,583	8 10,448	1 2,681		13 13,608	5 10,800	50 99,870	5 9,644				12 30,456	10 32,076
	千葉	1,707 3,215,957	180 330,423	221 396,361	155 254,714	241 322,575	185 300,433	156 177,035	35 36,828	8 32,454	8 64,692	5 21,770	147 318,444	366 960,228
	山梨	248 534,008	13 31,526	6 13,174	16 35,091	29 62,279	25 54,494	25 50,430	22 46,205	28 59,414	20 42,186	29 65,026	16 34,059	19 40,124

品目別産地別月別取扱高(野菜)

令和5年1月～令和5年12月

上段 = 数量、下段 = 金額
単位：数量 = kg、金額 = 円

品目名	産地名	合計	1月	2月	3月	4月	5月	6月	7月	8月	9月	10月	11月	12月
パセリ	長野	527 1,599,096						5 5,400	20 29,452	91 327,537	310 428,424	74 761,994	27 46,289	
	静岡	195 235,773		39 54,582	72 56,009	44 22,712							6 10,184	34 92,286
	愛知	18 77,265	7 21,947	5 13,495					1 2,376	1 2,430		4 33,750		
	香川	8 15,682					8 15,682							
	福岡	432 100,091	8 12,650	41 8,762	8 5,261	77 13,284	155 20,870	105 26,582	29 5,076			802		9 6,804
	大分	5,400										5,400		
	中国	2 4,234											2 4,234	
	メキシコ	2,381		1,122			1,259							
	計	5,291 11,128,748	326 687,629	360 593,983	489 636,519	560 735,899	560 747,195	571 706,693	443 749,614	390 1,173,578	463 1,140,640	213 1,441,129	270 595,289	646 1,920,580
	平均単価	2,103	2,110	1,648	1,301	1,313	1,334	1,238	1,693	3,011	2,462	6,767	2,203	2,973
チンゲンサイ	秋田	30,895 10,609,688	1,425 366,196	1,271 405,334	318 89,435	424 154,052	5,364 1,449,414	3,261 906,336	2,379 931,285	2,432 874,854	1,026 671,112	5,856 2,592,680	2,205 690,848	4,934 1,478,142
	宮城	8,435 3,183,235	767 347,652	795 393,358	1,429 460,836	1,461 562,399	1,234 422,572	822 231,800	117 43,502	64 23,544		260 111,888	728 288,036	758 297,648
	茨城	20,213 10,864,695	1,787 902,463	3,619 1,839,395	1,423 778,073	2,535 1,573,105	673 633,509	1,111 588,042	560 273,161	732 358,765	2,004 1,439,559	1,610 899,190	1,913 666,930	2,246 912,503
	群馬	55,312 24,095,561	6,266 2,677,012	3,730 1,868,724	5,360 1,880,064	4,680 1,836,694	4,414 1,534,950	4,616 1,748,675	4,752 1,844,532	3,890 1,857,816	4,276 3,552,718	4,302 2,180,682	4,840 1,607,850	4,186 1,505,844
	埼玉	70 44,777									45 29,549	25 15,228		
	静岡	76 47,304	24 16,416	40 22,680	12 8,208									
	愛知	3 2,160									3 2,160			
	福岡	28 19,853						8 3,491			20 16,362			
	計	115,031 48,867,273	10,268 4,309,739	9,457 4,529,491	8,542 3,216,616	9,099 4,126,250	11,684 4,040,445	9,817 3,478,344	7,808 3,092,480	7,121 3,117,139	7,371 5,709,300	12,053 5,799,668	9,686 3,253,664	12,125 4,194,137
	平均単価	425	420	479	377	453	346	354	396	438	775	481	336	346
タアサイ	岩手	10 3,888		10 3,888										

品目別産地別月別取扱高(野菜)

令和5年1月～令和5年12月

上段 = 数量、下段 = 金額
単位：数量 = kg、金額 = 円

品目名	産地名	合計	1月	2月	3月	4月	5月	6月	7月	8月	9月	10月	11月	12月
タアサイ	茨城	430 142,560	90 28,944	85 33,264	25 10,800								45 13,608	185 55,944
	静岡	43 10,152	10 3,456				8 4,104							25 2,592
	計	483 156,600	100 32,400	95 37,152	25 10,800		8 4,104						45 13,608	210 58,536
	平均単価	324	324	391	432		513						302	279
ツルムラサキ	秋田	7,347 3,703,186						305 177,768	1,783 933,380	2,656 1,235,305	1,240 612,829	1,081 628,344	282 115,560	
	宮城	4,064 2,210,544					40 24,624	668 438,480	944 451,440	952 420,984	1,060 615,816	400 259,200		
	静岡	2 2,592										2 2,592		
	徳島	2 3,456					2 3,456							
計	11,415 5,919,778					42 28,080	973 616,248	2,727 1,384,820	3,608 1,656,289	2,300 1,228,645	1,483 890,136	282 115,560		
平均単価	519					669	633	508	459	534	600	409		
モロヘイヤ	秋田	4,504 6,308,847					30 45,360	716 1,127,088	1,148 1,738,099	1,474 1,937,887	1,000 1,278,411	136 182,002		
	宮城	8 12,096						8 12,096						
	茨城	1 1,080						1 1,080						
	群馬	207 212,976							190 191,430	5 5,832	12 15,714			
	埼玉	30 25,920								30 25,920				
	静岡	69 122,937					5 14,029	12 25,488	29 33,696		2 3,888		4 2,182	17 43,200
	沖縄	522 356,185					1 1,188	57 93,204					212 115,627	252 146,166
	計	5,341 7,040,041					35 60,577	793 1,258,956	1,368 1,963,225	1,509 1,969,639	1,014 1,298,013	137 182,456	216 117,809	269 189,366
	平均単価	1,318					1,715	1,587	1,436	1,305	1,280	1,336	545	704
	その他中国野菜	秋田	484 173,910	34 12,852			9 7,160		62 20,470	73 24,604	72 26,119	95 57,477	11 6,869	128 18,359
北海道		10 10,152										10 10,152		

品目別産地別月別取扱高(野菜)

令和5年1月～令和5年12月

上段 = 数量、下段 = 金額
単位：数量 = kg、金額 = 円

品目名	産地名	合計	1月	2月	3月	4月	5月	6月	7月	8月	9月	10月	11月	12月	
その他中国野菜	岩手	52 19,656					52 19,656								
	宮城	8,554 4,384,972	101 118,800	96 125,712	107 129,492	113 149,342	89 123,422	115 147,312	538 311,040	810 409,644	2,259 938,736	1,974 858,060	1,076 486,648	1,276 586,764	
	茨城	562 861,268	43 92,565	40 74,196	77 72,446	65 82,608	39 84,045	23 47,530	16 29,871	15 34,925	12 21,739	40 80,139	128 105,946	64 135,258	
	栃木	2,138							2,138						
	千葉	217 164,561	18 21,114	5 8,640	8 8,370	6 10,757	35 19,628	55 35,242	45 27,920	35 24,250				10 8,640	
	山梨	5,431 2,076,371	859 337,222	978 369,306	780 294,894	775 301,163	825 313,291	666 252,549	288 108,864		260 98,681		401		
	静岡	107 97,801	49 51,490	22 16,503	16 13,824	4 3,024							1 4,860	15 8,100	
	三重	16 10,800							16 10,800						
	福岡	7 8,100	5 6,480	2 1,620											
	佐賀	50 18,900											50 18,900		
	台湾	2 5,381											1 2,633	1 2,748	
	中国	60 55,240	1 1,890			5 8,640	13 9,353	11 5,346		5 7,020	25 22,991				
	アメリカ	1 4,536								1 4,536					
	計	15,552 7,893,786	1,108 642,413	1,143 595,977	988 519,026	977 562,694	1,052 569,395	932 508,449	975 515,237	938 506,494	2,653 1,139,624	2,087 982,014	1,348 619,053	1,351 733,410	
	平均単価	508	580	521	526	576	541	545	528	540	430	471	459	543	
	その他葉茎菜類	秋田	31,281 19,538,656	4,267 2,941,694	4,340 3,091,254	4,754 3,124,797	2,741 1,487,088	1,736 1,035,050	1,623 991,263	1,657 960,216	1,317 773,079	812 541,836	1,544 1,031,199	2,962 1,660,389	3,528 1,900,791
		北海道	106 67,057								30 11,340	13 12,636	23 23,101	40 19,980	
青森		1,369 298,264			50 7,636				550 83,700	340 93,420		42 26,460	387 87,048		
岩手		30 12,636						20 9,180			10 3,456				
宮城		18,973 8,661,289	2,285 1,016,130	2,330 1,133,325	2,361 1,078,407	1,564 727,002	684 389,664	916 510,732	1,029 542,700	287 140,886	84 62,208	227 149,947	3,211 1,223,597	3,995 1,686,691	
山形		182 155,261			145 142,625	37 12,636									

品目別産地別月別取扱高(野菜)

令和5年1月～令和5年12月

上段 = 数量、下段 = 金額
単位：数量 = kg、金額 = 円

品目名	産地名	合計	1月	2月	3月	4月	5月	6月	7月	8月	9月	10月	11月	12月
その他葉茎菜類	茨城	1,475 624,501	12 17,323	32 40,122	486 194,400	241 80,244	85 32,465	551 114,329	16 10,152	7 17,388	7 18,944	7 16,168	9 26,590	22 56,376
	栃木	1,326 1,634,212	86 118,584	133 185,328	116 162,820	119 156,924	119 142,344	97 109,296	84 91,152	86 65,664	92 92,772	117 130,680	113 151,416	164 227,232
	群馬	30 13,780									30 13,608			172
	埼玉	10 2,700												10 2,700
	千葉	2,026 1,923,448	260 223,344	349 425,898	305 383,076	94 65,664	183 89,424	88 52,272	94 70,654	89 131,436	80 108,756	100 74,466	99 61,236	285 237,222
	東京	25 56,550	3 8,349		1 2,281	1 2,369	7 11,268	1 2,760	1 4,018	1 1,214	3 9,135		1 2,108	7 9,980
	神奈川	91 25,704		4 1,782	55 15,228								32 8,694	
	山梨	5 12,020		3 6,868										2 5,152
	長野	2,712 711,180					1 2,592	161 26,406	353 58,752	365 129,006	680 199,206	715 181,062	437 114,156	
	静岡	3,383 2,269,390	482 475,650	777 689,796	414 292,410	393 111,024	555 152,464	184 51,732	46 33,372	40 34,344	1 2,376	1 2,376	21 6,426	469 417,420
	愛知	4,421 939,209	616 113,304	784 141,676	835 149,808	620 133,219	261 85,266	264 53,362	40 7,398	20 7,776	51 16,350	70 19,208	170 39,636	690 172,206
	京都	3 3,240											3 3,240	
	兵庫	80 12,096	30 5,616		50 6,480									
	岡山	30 48,624	3 3,056		3 3,305	2 4,066	7 6,696	4 9,136	2 3,029	2 1,009	1 1,793	1 5,487	2 3,267	5 7,424
	山口	1,069						1,069						
	徳島	72 163,296		27 62,208	45 101,088									
	香川	3,120 3,626,022	693 740,490	705 952,446	814 1,035,663	30 42,185							81 101,725	797 753,513
	高知	785 836,257	410 410,271	282 324,315	64 90,072					20 4,320				9 7,279
	福岡	23 45,546	8 16,471	14 26,310	1 2,765									
	大分	2 3,726							1 1,944	486				1 1,296
宮崎	1,603												1,603	

品目別産地別月別取扱高(野菜)

令和5年1月～令和5年12月

上段 = 数量、下段 = 金額
単位：数量 = kg、金額 = 円

品目名	産地名	合計	1月	2月	3月	4月	5月	6月	7月	8月	9月	10月	11月	12月
その他葉茎菜類	中国	220 53,730		170 9,288								50 44,442		
	オランダ	79 180,411			1 1,890	1 2,404	814	20,282	16,189	24,905	24,790	35,864	24,094	29,179
	アメリカ	4,316 1,761,291	140 56,268	170 67,932	215 87,912	291 111,067	250 111,564	510 191,808	505 196,776	575 225,180	365 149,580	390 160,380	280 144,720	625 258,104
	オーストラリア	6 15,876			5 13,500								1 2,376	
	ニュージーランド	11 22,619	1 2,003				2 3,456	3 6,258	3 5,443	1 2,915	1 2,544			
	ベルギー	11 24,123			713	324	1,157		3,240	8,554	3,510	3,510	1,512	1,603
	フランス	5 8,856						5 8,856						
	計	76,209 43,754,242	9,295 6,148,553	10,121 7,159,911	10,721 6,896,876	6,133 2,936,216	3,892 2,064,224	4,435 2,160,685	4,407 2,091,597	3,203 1,681,724	2,214 1,249,892	3,305 1,908,787	7,859 3,679,834	10,624 5,775,943
	平均単価	574	661	707	643	479	530	487	475	525	565	578	468	544
	きゅうり	秋田	523,778 149,780,397				50 17,280	12,649 3,406,525	61,582 18,568,757	128,282 33,585,729	171,756 49,035,744	100,954 27,964,834	35,101 12,887,252	13,404 4,314,276
北海道		10 3,054											10 3,054	
青森		4,080 1,342,872				440 129,978	1,090 343,008	250 99,900	813 346,842	637 115,776	630 250,776	220 56,592		
岩手		3,510 1,386,945					462 196,058	923 353,152	2,090 827,799		15 8,424	20 1,512		
宮城		599,966 190,695,366		755 170,068	18,238 7,062,055	81,413 29,235,241	104,827 29,266,710	117,981 31,886,655	64,073 15,417,172	32,665 9,905,004	59,525 21,005,941	67,779 29,746,989	44,080 14,274,367	8,630 2,725,164
山形		946 297,399				30 8,100	33 6,480	333 110,700	211 27,075			339 164,484		
福島		16,925 7,410,346					770 213,843	4,100 1,568,094	2,295 895,552	1,750 715,199	5,580 2,775,183	2,430 1,242,475		
茨城		930 591,608										930 591,608		
栃木		817 398,693					337 126,996					475 269,734	5 1,963	
群馬		101,892 38,133,066	1,745 1,327,341	10,310 5,380,020	18,495 7,498,606	19,457 6,734,953	34,355 9,235,700	5,655 1,745,652			1,915 878,857	7,355 4,345,641	2,145 783,850	460 202,446
埼玉		14,119 4,019,626			425 140,496	2,545 778,996	4,791 941,129	1,555 324,076				2,953 1,178,438	280 93,312	1,570 563,179
千葉		177,200 69,355,615	29,475 15,367,163	32,890 15,522,326	39,915 14,699,362	32,600 10,827,584	28,285 7,283,111	2,500 467,301					1,055 333,675	10,480 4,855,093

品目別産地別月別取扱高(野菜)

令和5年1月～令和5年12月

上段 = 数量、下段 = 金額
単位：数量 = kg、金額 = 円

品目名	産地名	合計	1月	2月	3月	4月	5月	6月	7月	8月	9月	10月	11月	12月	
きゅうり	新潟	2,315 676,101					1,305 345,405						1,010 330,696		
	石川	8 7,128							8 7,128						
	広島	152 59,253					152 59,253								
	高知	9,100 4,458,942	190 119,880			30 10,800							960 441,126	7,920 3,887,136	
	長崎	140 48,038											95 32,972	45 15,066	
	熊本	44,452 19,277,881	13,904 6,617,918	5,623 2,666,484	5,621 2,197,001	1,377 618,207	1,847 694,391	1,890 677,292	339 107,872			74 27,892	4,479 1,724,682	9,298 3,946,142	
	宮崎	110,630 54,506,338	21,835 13,427,053	13,655 7,335,108	15,865 6,396,089	4,240 1,561,755	1,635 468,608	250 67,608				450 186,527	19,920 8,344,368	32,780 16,719,222	
	鹿児島	8,636 3,701,201	1,690 825,551	2,475 1,169,589	55 23,533								410 123,725	4,006 1,558,803	
	計	1,619,606 546,149,869	68,840 37,684,906	65,708 32,243,595	98,614 38,017,142	141,741 49,792,916	191,426 52,178,129	197,398 55,955,201	196,381 50,493,580	209,073 60,811,148	168,611 52,740,591	118,532 50,900,240	88,093 30,860,170	75,189 34,472,251	
	平均単価	337	547	491	386	351	273	283	257	291	313	429	350	458	
かぼちゃ	秋田	147,916 32,742,100	12 3,040	4 454					83 17,906	3,995 950,269	85,049 21,607,280	34,862 5,482,482	7,759 1,600,311	9,914 1,890,090	6,238 1,190,268
	北海道	85,029 16,569,423								4,780 889,219	23,480 3,596,317	23,439 4,761,647	17,190 3,230,737	16,140 4,091,503	
	青森	1,220 211,950								1,210 209,358		10 2,592			
	宮城	825 182,238								762 156,706	21 13,738	42 11,794			
	山形	2,812 547,631						440 121,240	2,222 406,141	150 20,250					
	茨城	43,371 10,429,299						11,580 3,500,194	20,370 5,004,587	8,038 1,449,642	3,383 474,876				
	神奈川	785 142,802						125 37,826	660 104,976						
	三重	30 13,908						30 13,908							
	大阪	10 4,121							10 4,121						
	岡山	125 27,648						100 21,492	25 6,156						
	熊本	20 9,720					20 9,720								

品目別産地別月別取扱高(野菜)

令和5年1月～令和5年12月

上段 = 数量、下段 = 金額
単位：数量 = kg、金額 = 円

品目名	産地名	合計	1月	2月	3月	4月	5月	6月	7月	8月	9月	10月	11月	12月	
かぼちゃ	宮崎	9,250 3,190,540		30 15,660			30 15,190	4,580 1,809,253	4,610 1,350,437						
	鹿児島	540 265,032	400 167,886	10 4,860	10 6,264		100 77,760	20 8,262							
	沖縄	252 181,229	5 4,636		36 11,884	173 145,821	28 13,702							10 5,186	
	ニュー・ランド	59,600 31,570,886		6,030 3,973,158	20,110 8,717,996	22,240 12,422,563	10,690 6,342,041	530 115,128							
	メキシコ	71,190 25,700,882	22,500 6,812,695	13,590 6,612,110		-2,862	17,930 8,676,322	11,840 2,613,232	2,620 413,821					2,710 575,564	
	ニュー・ルトニア	1,880 290,844												1,880 290,844	
	計	424,854 122,080,253	22,916 6,988,257	19,664 10,606,242	20,156 8,733,282	22,414 12,568,384	28,798 15,134,735	29,328 8,258,441	34,512 8,240,508	99,988 24,332,455	61,746 9,567,413	31,250 6,376,344	27,104 5,120,827	26,978 6,153,365	
	平均単価	287	305	539	433	561	526	282	239	243	155	204	189	228	
	ズッキーニ	秋田	13,032 5,439,622						2,001 818,228	6,779 2,322,277	2,355 1,187,834	1,117 686,129	532 334,326	248 90,828	
		北海道	6 1,728									6 1,728			
青森		184 60,912									182 59,400	2 1,512			
岩手		4 3,024							2 1,512	2 1,512					
宮城		605 184,064					114 42,012	444 123,228	6 162					41 18,662	
福島		13 9,180							13 9,180						
茨城		116 87,102				6 5,022	8 6,048	40 26,892	12 7,722	24 19,062		8 7,452	8 7,884	10 7,020	
栃木		2 2,061					2 2,061								
群馬		2,311 511,855			20 2,052	12 6,264	463 146,113	1,646 325,782	130 15,876	32 10,260	4 1,620	2 1,728	2 2,160		
千葉		119 99,144	2 2,592	9 4,536	8 7,560	30 19,062	21 23,328	1 5,292	8 6,156	37 28,026				3 2,592	
長野		1,872 1,312,104							80 36,612	643 413,598	517 369,954	426 325,134	196 158,166	10 8,640	
熊本		2,471 2,223,301	208 196,924	369 358,905	404 595,393	307 326,091	290 189,425	8 3,024					36 22,648	394 196,606	455 334,285
宮崎		2,096 1,266,887	334 205,146	154 103,410	300 182,434	229 157,329	190 110,106	350 179,928	20 14,040				166 103,432	234 127,062	119 84,000

品目別産地別月別取扱高(野菜)

令和5年1月～令和5年12月

上段 = 数量、下段 = 金額
単位：数量 = kg、金額 = 円

品目名	産地名	合計	1月	2月	3月	4月	5月	6月	7月	8月	9月	10月	11月	12月
ズッキーニ	鹿児島	66 44,442	40 21,600									24 21,438		2 1,404
	計	22,897 11,245,426	584 426,262	532 466,851	732 787,439	584 513,768	1,087 519,093	4,570 1,518,986	7,614 2,790,523	3,155 1,677,776	1,547 1,012,883	966 650,702	899 435,772	627 445,371
	平均単価	491	730	877	1,075	880	477	332	367	532	655	674	485	711
なす	秋田	15,308 4,503,527					12 10,152	119 84,586	3,259 1,059,135	6,918 1,884,709	4,313 1,263,091	650 197,825	37 4,029	
	北海道	7 1,080									7 1,080			
	青森	180 40,543									180 40,543			
	岩手	27,291 9,910,927							2,113 721,632	3,200 1,302,454	10,857 4,589,920	10,061 3,073,091	1,060 223,830	
	山形	21,873 13,145,402					1,677 1,703,052	5,832 3,558,795	5,715 3,261,340	3,576 1,874,047	2,861 1,573,776	1,575 849,528	637 324,864	
	福島	5 3,205									5 3,205			
	茨城	219 129,762						20 13,824	96 46,170	63 39,528	40 30,240			
	栃木	130 105,800		6 8,586			72 46,818	40 39,270	12 11,126					
	群馬	923 707,849				138 140,931	260 186,436		159 100,836		100 92,718	242 178,202	24 8,726	
	埼玉	1,312 676,512						120 65,448	1,192 611,064					
	千葉	83 61,243				4 3,778	17 14,652	24 16,941	15 10,189	23 15,683				
	新潟	171 67,122						28 10,962	131 47,736		6 5,184	6 3,240		
	長野	234 64,659							100 16,339	87 32,508	47 15,812			
	静岡	36 13,716						6 1,728	30 11,988					
	京都	112 83,510					74 45,316	15 22,210	2 864		21 15,120			
	大阪	282 196,979				50 34,884	121 70,416	60 42,984	29 24,732	22 23,963				
	兵庫	48 17,496						28 8,856	20 8,640					
	奈良	1,037 366,174					263 103,032	569 193,914	205 69,228					

品目別産地別月別取扱高(野菜)

令和5年1月～令和5年12月

上段 = 数量、下段 = 金額
単位：数量 = kg、金額 = 円

品目名	産地名	合計	1月	2月	3月	4月	5月	6月	7月	8月	9月	10月	11月	12月	
なす	岡山	112 28,691	80 19,634											32 9,057	
	山口	152 59,508									152 59,508				
	香川	12 9,936					12 9,936								
	高知	2,917 1,817,935	685 446,293	377 283,527	317 168,198	286 207,178	19 11,797	24 11,126	8 5,940			448 249,740	208 114,701	545 319,435	
	福岡	466 322,067			149 67,619	16 11,718	12 8,802	4 2,700				249 206,658	8 5,400	28 19,170	
	熊本	10,332 2,461,059	940 274,363	983 297,937	797 181,792	891 206,983	2,306 476,576	2,631 484,290	780 168,545				597 225,053	407 145,520	
	鹿児島	25 7,992								25 7,992					
	計	83,265 34,802,694	1,705 740,290	1,366 590,050	1,263 417,609	1,385 605,472	4,845 2,686,985	9,522 4,557,634	13,891 6,183,496	13,893 5,176,097	18,582 7,686,992	13,230 4,758,284	2,571 906,603	1,012 493,182	
	平均単価	418	434	432	331	437	555	479	445	373	414	360	353	487	
	こなす	秋田	7,167 3,711,073					12 9,720	28 19,116	1,465 742,091	3,363 1,782,418	1,932 988,848	349 166,104	18 2,776	
山形		6 5,832					3 2,916					3 2,916			
栃木		23 12,190							23 12,190						
埼玉		6,849 4,541,805			90 76,761	1,830 1,460,376	3,002 2,063,340	1,927 941,328							
高知		26 24,948		3 2,592	10 9,720	2 2,808	1 1,188			5 3,780		5 4,860			
計		14,072 8,295,848		3 2,592	100 86,481	1,832 1,463,184	3,018 2,077,164	1,955 960,444	1,488 754,281	3,369 1,786,198	1,932 988,848	357 173,880	18 2,776		
平均単価		590		864	865	799	688	491	507	530	512	488	154		
べいなす		秋田	6,170 1,634,263							67 14,472	2,310 554,229	2,451 758,896	1,039 261,252	303 45,414	
	青森	10 1,620									10 1,620				
	愛知	10 12,108												10 12,108	
	高知	3,257 1,989,172	176 109,071	237 149,365	237 140,722	291 197,894	390 216,745	488 241,222	440 226,439	188 124,800	170 135,814	169 136,894	186 104,850	285 205,356	
	計	9,446 3,637,163	176 109,071	237 149,365	237 140,722	291 197,894	390 216,745	488 241,222	507 240,911	2,498 679,029	2,630 896,330	1,208 398,146	489 150,264	295 217,464	
	平均単価														

品目別産地別月別取扱高(野菜)

令和5年1月～令和5年12月

上段 = 数量、下段 = 金額
単位：数量 = kg、金額 = 円

品目名	産地名	合計	1月	2月	3月	4月	5月	6月	7月	8月	9月	10月	11月	12月		
べいなす	平均単価	385	620	632	594	680	556	494	476	272	341	330	308	737		
	ながなす	秋田	23,872 5,811,384							2,970 821,732	10,802 2,632,087	8,788 2,048,016	1,262 303,069	50 6,480		
		北海道	103 45,900			103 45,900										
		岩手	41,038 12,832,680							150 89,640	6,304 2,247,556	17,284 6,352,344	16,388 3,969,800	912 173,340		
		山形	232 92,124							50 27,000	34 13,608	47 19,278		101 32,238		
		茨城	66,818 26,962,606						616 236,736	23,175 9,046,276	22,944 8,892,575	15,204 6,705,269	4,879 2,081,750			
		栃木	9,186 4,820,121					140 43,740		3,138 1,625,103	4,522 2,315,790	1,306 790,938	80 44,550			
		群馬	1,498 909,407						394 144,182	52 30,760		116 74,966	664 500,242	272 159,257		
		千葉	10 3,888										10 3,888			
		香川	21 9,148							21 9,148						
		高知	642 301,648		169 100,170	44 19,444									429 182,034	
		福岡	154,950 72,582,926	12,690 6,538,697	14,093 6,732,127	19,146 8,465,675	17,531 8,548,714	25,450 12,228,699	30,727 13,364,630	11,911 4,619,916		64 43,200	3,540 2,419,632	8,234 4,168,514	11,564 5,453,122	
		佐賀	233 109,463				113 57,105	120 52,358								
		熊本	195,036 57,459,977	13,002 4,832,209	11,908 4,412,559	22,465 5,809,830	30,335 8,021,373	34,353 8,484,330	33,922 8,175,640	10,286 2,144,175		520 246,522	12,634 5,417,816	14,179 5,588,936	11,432 4,326,587	
		鹿児島	40 39,150	40 39,150												
		計	493,678 181,980,422	25,731 11,410,056	26,170 11,244,856	41,758 14,340,849	47,978 16,627,192	60,064 20,809,127	65,662 21,921,188	51,753 18,413,750	44,604 16,101,616	43,329 16,280,533	39,456 14,740,747	23,748 10,128,765	23,425 9,961,743	
		なす合計	平均単価	369	443	430	343	347	346	334	356	361	376	374	427	425
			計	600,461 228,716,127	27,612 12,259,417	27,775 11,986,863	43,358 14,985,661	51,486 18,893,742	68,317 25,790,021	77,626 27,680,488	67,639 25,592,438	64,364 23,742,940	66,476 25,852,703	54,251 20,071,057	26,826 11,188,408	24,731 10,672,389
			平均単価	381	444	432	346	367	378	357	378	369	389	370	417	432
とまと	秋田	331,884 115,985,801						15,479 5,207,697	119,632 37,626,254	129,361 38,217,460	40,114 19,785,806	19,178 11,801,191	8,120 3,347,393			
	北海道	11,654 7,146,985						2,820 947,686	30 16,200	1,943 732,272	4,882 3,533,829	1,979 1,916,998				

品目別産地別月別取扱高(野菜)

令和5年1月～令和5年12月

上段 = 数量、下段 = 金額
単位：数量 = kg、金額 = 円

品目名	産地名	合計	1月	2月	3月	4月	5月	6月	7月	8月	9月	10月	11月	12月	
とまと	青森	11,327 4,844,551			4 1,080			456 128,520	3,116 1,183,019	4,108 1,349,947	2,226 1,430,361	1,393 741,796	24 9,828		
	岩手	78,220 29,068,783						648 212,051	16,535 5,831,568	24,256 7,947,882	20,966 8,546,936	14,319 5,733,919	1,496 796,427		
	宮城	356,108 120,763,123	7,089 3,238,370	6,874 3,066,138	8,596 3,925,405	21,601 9,315,231	74,625 22,880,176	101,989 26,550,008	43,291 10,306,294	18,335 4,577,837	16,558 10,102,171	12,142 8,672,500	26,063 11,355,698	18,945 6,773,295	
	山形	1,061 366,099	120 34,560					52 15,120	611 88,884		246 188,136		32 39,399		
	福島	1,329 566,223							184 63,485		720 207,291	425 295,447			
	茨城	2,711 1,384,625			380 141,586	612 212,132	120 35,778				215 117,072	728 588,628	656 289,429		
	栃木	1,007,837 330,867,959	84,120 27,093,077	98,737 32,889,607	130,758 46,024,303	156,930 55,611,098	202,373 61,130,217	209,007 59,386,229	58,736 18,221,769		1,943 2,018,606	2,186 2,502,662	7,201 4,848,784	55,846 21,141,607	
	群馬	11,023 8,581,448			1 1,782	2 3,024	5 7,020	3 4,266	548 226,232	168 68,720	7,556 5,285,579	2,690 2,930,285	50 54,540		
	埼玉	264 105,190				184 65,230					80 39,960				
	千葉	36,724 25,001,849				220 89,555					240 124,362	21,616 14,886,233	11,549 8,083,580	3,099 1,818,119	
	東京	208 390,200										208 390,200			
	山梨	6,684 3,328,681							2,576 661,216			805 868,320	2,836 1,559,385	467 239,760	
	長野	66 119,443	15 49,248	6 19,256	1 5,184		2 4,350			6 4,121	23 14,768		5 9,275	2 3,024	6 10,217
	岐阜	9,156 4,677,847								1,008 376,980	5,304 2,311,803	2,544 1,728,568	300 260,496		
	静岡	966 751,398	50 73,980	60 57,672	52 52,326	118 76,032	119 65,668	94 63,990	115 69,768	106 69,990	61 60,788	36 53,508	39 42,444	116 65,232	
	愛知	2,627 1,550,262	29 33,372	41 59,951	632 369,203	1,400 615,937	156 180,495	280 158,788	19 19,656	1 2,268				69 110,592	
	徳島	243 161,352			21 12,852	87 59,508	81 54,000	54 34,992							
	福岡	72 50,436									40 21,060	32 29,376			
	熊本	169,513 62,938,274	31,348 8,610,918	23,527 7,763,800	22,854 8,254,974	21,484 8,127,729	18,252 6,190,999	8,592 2,263,054	536 164,040				3,376 3,443,062	21,585 10,611,110	17,959 7,508,588
	大分	36 63,504											36 63,504		
宮崎	8 15,120											8 15,120			

品目別産地別月別取扱高(野菜)

令和5年1月～令和5年12月

上段 = 数量、下段 = 金額
単位：数量 = kg、金額 = 円

品目名	産地名	合計	1月	2月	3月	4月	5月	6月	7月	8月	9月	10月	11月	12月	
とまと	沖縄	160 63,266			160 63,266										
	計	2,039,881 718,792,419	122,769 39,133,525	129,246 43,856,424	163,459 58,851,961	202,639 74,175,476	295,734 90,548,703	342,049 95,633,617	244,366 74,198,270	183,965 55,478,329	119,681 67,920,752	71,362 48,370,491	71,203 34,775,580	93,408 35,849,291	
	平均単価	352	319	339	360	366	306	280	304	302	568	678	488	384	
ミニトマト	秋田	71,485 51,990,128			58 46,656	163 132,192	514 407,204	2,031 1,472,990	13,837 8,922,709	25,616 14,884,058	15,219 12,621,927	9,879 10,270,816	3,862 3,029,159	306 202,417	
	北海道	1,959 1,636,316						630 320,695	519 349,855	108 70,684	636 812,786	66 82,296			
	青森	6,666 5,103,436						2,783 2,030,833	2,436 1,838,676	805 530,357	604 664,345	38 39,225			
	岩手	829 820,413					134 68,532	90 52,358	38 36,910	96 100,332	471 562,281				
	宮城	48,873 36,820,399	3,236 2,498,313	1,679 1,531,736	1,348 1,216,318	1,678 1,355,191	4,695 3,430,435	7,799 4,158,915	6,349 3,627,403	6,429 3,886,479	3,137 3,212,197	3,360 3,786,934	4,278 4,116,672	4,885 3,999,806	
	山形	900 900,026							164 112,083	216 149,515		471 557,773	49 80,655		
	福島	1,680 1,293,880							548 362,273	825 511,618		307 419,989			
	茨城	13,425 9,679,446			144 89,664	147 82,028			3,684 1,730,469	2,919 1,524,625	96 6,912	2,724 2,910,438	3,171 2,970,918	540 364,392	
	栃木	2,805 1,497,952			232 193,812	857 518,975	1,042 487,283		674 297,882						
	群馬	2,943 2,309,979	66 83,992	388 316,187	276 207,093	1,245 856,424	57 73,008		453 280,008			70 78,548	206 256,608	182 158,111	
	埼玉	198 77,883							198 77,883						
	千葉	43,619 29,969,331	5,872 4,001,773	5,944 4,636,255	7,396 5,812,174	9,556 6,654,432	12,559 7,211,173		853 418,807	75 72,951	16 24,417	190 275,027	57 87,698	7 14,646	1,094 759,978
	山梨	2 5,495											2 5,495		
	長野	712 913,350	152 194,184	155 197,532	92 117,180						24 20,995	125 134,057	164 249,402		
	静岡	3,101 2,345,582	485 376,748	58 58,967	101 88,542	82 57,745	216 120,969		1,665 1,074,738				259 415,593	125 78,797	110 73,483
	愛知	77,965 63,257,992	8,631 6,295,027	6,980 6,153,441	9,757 7,993,962	9,413 6,787,590	11,382 7,430,921		8,225 5,743,209	2,368 1,808,609		1,882 2,991,579	4,455 6,795,578	5,263 5,013,544	9,609 6,244,532
	広島	3 10,303												3 10,303	
	徳島	3,116	416										2,700		

品目別産地別月別取扱高(野菜)

令和5年1月～令和5年12月

上段 = 数量、下段 = 金額
単位：数量 = kg、金額 = 円

品目名	産地名	合計	1月	2月	3月	4月	5月	6月	7月	8月	9月	10月	11月	12月
ミニトマト	高知	96 36,288	96 36,288											
	長崎	86 97,784										86 97,784		
	熊本	112,681 70,752,781	12,917 6,904,021	13,905 10,113,365	14,528 11,670,896	19,869 12,825,049	20,450 10,044,764	9,055 4,315,203	384 228,124			2,613 3,050,665	6,443 5,028,252	12,517 6,572,442
	宮崎	1,873 1,197,843	198 76,405	504 418,332		709 438,322	60 16,330						90 74,099	312 174,355
	鹿児島	318 216,648				300 207,252								18 9,396
	計	392,220 280,936,371	31,654 20,467,167	29,612 23,425,815	33,932 27,436,297	44,017 29,915,200	51,107 29,290,619	38,854 22,448,346	29,967 19,070,995	33,191 19,524,234	25,836 25,240,947	24,405 28,192,367	20,793 17,887,975	28,852 18,036,409
	平均単価	716	647	791	809	680	573	578	636	588	977	1,155	860	625
ピーマン	秋田	25,442 14,243,424					61 35,283	4,464 2,666,488	7,911 4,494,401	6,123 3,091,318	3,829 2,400,727	2,299 1,245,589	728 292,878	27 16,740
	北海道	361 246,521							198 149,386		163 97,135			
	青森	1,613 844,063							220 127,753	721 411,588	344 214,002		328 90,720	
	岩手	16,431 10,379,714						1,303 942,327	5,181 3,223,310	5,505 3,257,737	3,707 2,459,270	735 497,070		
	山形	300 177,930									300 177,930			
	福島	1,116 871,022						78 61,156	712 600,486	313 198,472	13 10,908			
	茨城	164,716 103,262,710	40 32,400	1,976 1,717,481	13,690 10,883,527	23,100 16,304,976	29,335 16,802,391	26,493 13,956,964	9,024 5,956,643	379 211,194	16,945 13,266,881	18,252 13,383,443	20,950 9,220,230	4,532 1,526,580
	千葉	279 348,451	10 13,068	2 3,564	6 12,204	24 34,020	9 14,796	21 21,276	38 38,340	47 48,762	59 76,464	28 42,444	32 40,921	3 2,592
	長野	2,218 1,627,564									348 206,561	1,870 1,421,003		
	高知	14,656 11,200,722	5,196 4,377,403	2,711 2,393,615	3,310 2,591,104	420 329,346	477 220,849	214 97,669	31 27,594	14 22,194	108 35,343	-28 -1,791	148 79,668	2,055 1,027,728
	熊本	921 543,190	130 103,545	59 54,543		18 11,923	475 243,188						27 15,941	212 114,050
	宮崎	33,821 21,042,407	7,279 6,258,061	5,402 5,077,922	1,261 1,078,790	424 245,970			1,662 977,832				3,541 1,485,216	14,252 5,918,616
	鹿児島	6,975 5,470,178	2,514 2,244,564	1,084 1,033,106	1,412 1,230,876	164 118,908							257 131,220	1,544 711,504
	中国	26 32,292												26 32,292

品目別産地別月別取扱高(野菜)

令和5年1月～令和5年12月

上段 = 数量、下段 = 金額
単位：数量 = kg、金額 = 円

品目名	産地名	合計	1月	2月	3月	4月	5月	6月	7月	8月	9月	10月	11月	12月
ピーマン	韓国	475	475											
	計	268,875 170,290,663	15,170 13,029,516	11,233 10,280,231	19,677 15,796,501	24,150 17,045,143	30,359 17,316,507	32,573 17,745,880	24,978 15,595,745	13,750 7,625,756	27,037 19,981,733	21,286 15,166,755	26,011 11,356,794	22,651 9,350,102
	平均単価	633	859	915	803	706	570	545	624	555	739	713	437	413
ジャンボピーマン	秋田	1,527 761,883							47 36,677	376 192,113	651 312,649	340 176,087	111 43,968	2 389
	北海道	132 109,734					5 5,616				15 15,876	112 87,956		286
	宮城	3,819 3,499,848	255 289,491	65 81,432	245 299,376	160 200,448	740 583,497	470 434,052	630 505,386	894 724,939	179 186,192	50 44,915	10 11,232	121 138,888
	山形	694 220,731							14 5,055		240 84,618	380 123,282	60 7,776	
	茨城	65 66,123		30 25,315	10 11,340	10 9,720	15 18,792		648		308			
	群馬	20 20,088									15 14,796	5 5,292		
	山梨	107 118,422								30 27,108	32 37,098	40 48,384	5 5,832	
	静岡	223 234,784	50 39,984	10 6,286	45 56,052	15 18,792		26 34,776	20 13,392			35 37,368	11 9,558	11 18,576
	高知	166 188,352			6 7,992							15 16,848	75 84,672	70 78,840
	熊本	1,302 805,906		53 29,958	82 49,335	128 82,925	205 129,436	540 308,829	65 38,418				123 99,720	106 67,285
	大分	18 22,788							8 13,392					10 9,396
	宮崎	1,616 2,006,935		897 1,117,800	661 802,461	4 3,510							27 47,326	27 35,838
	オランダ	652 675,060		10 9,072					2 2,385	125 111,631	355 392,537	160 159,435		
	ニュージーランド	8,310 7,800,573	885 803,725	1,510 1,507,886	2,310 2,293,834	1,745 1,641,595	545 504,484	5 1,944				290 278,778	635 436,822	385 331,505
	韓国	26,090 17,369,619	1,175 681,727	1,225 1,112,146	615 482,673	1,345 913,108	1,295 962,118	3,415 1,929,361	3,390 1,594,014	2,480 1,426,464	1,823 1,958,559	2,370 2,155,263	2,535 1,497,728	4,422 2,656,458
	カナダ	95 101,628						15 12,312		5 5,400	70 78,948		5 4,968	
	北朝鮮	25 28,620										25 28,620		
計	44,862 34,031,094	2,365 1,814,927	3,800 3,889,895	3,974 4,003,063	3,406 2,870,098	2,805 2,203,943	4,471 2,721,274	4,176 2,209,367	3,910 2,487,655	3,380 3,081,581	3,823 3,162,228	3,597 2,249,888	5,155 3,337,175	

品目別産地別月別取扱高(野菜)

令和5年1月～令和5年12月

上段 = 数量、下段 = 金額
単位：数量 = kg、金額 = 円

品目名	産地名	合計	1月	2月	3月	4月	5月	6月	7月	8月	9月	10月	11月	12月	
ジャンボピーマン	平均単価	759	767	1,024	1,007	843	786	609	529	636	912	827	625	647	
	計	313,737 204,321,757	17,535 14,844,443	15,033 14,170,126	23,652 19,799,564	27,556 19,915,241	33,164 19,520,450	37,042 20,467,154	29,155 17,805,112	17,660 10,113,411	30,417 23,063,314	25,109 18,328,983	29,608 13,606,682	27,806 12,687,277	
ピーマン合計	平均単価	651	847	943	837	723	589	553	611	573	758	730	460	456	
	秋田	2,737 2,718,631						113 156,785	538 559,338	882 707,183	531 552,540	407 423,536	266 319,249		
	山形	14 81,873									3 16,394	11 65,479			
	茨城	65 56,376					5 4,320	41 33,588	16 15,228	3 3,240					
	千葉	242 503,058		1 1,306			28 53,827	93 193,466	76 170,100	25 51,678	12 22,410	5 9,720		2 551	
	静岡	4 7,290								4 7,290					
	京都	972						972							
	高知	3,078 7,251,139	186 694,302	182 621,110	248 776,774	206 832,572	882 651,702	245 557,681	227 439,556	166 373,801	160 481,540	133 427,088	161 443,658	282 951,355	
	計	6,140 10,619,339	186 694,302	183 622,416	248 776,774	206 832,572	919 709,849	494 942,492	856 1,184,222	1,078 1,143,192	705 1,072,884	555 925,823	427 762,907	283 951,906	
	平均単価	1,730	3,733	3,407	3,137	4,049	772	1,910	1,383	1,060	1,521	1,667	1,788	3,362	
	とうもろこし	秋田	20,638 5,452,248						71 25,271	5,822 1,778,155	14,087 3,317,112	658 331,710			
		北海道	13,745 4,224,287							1,055 422,346	11,500 3,445,649	1,190 356,292			
		青森	38,290 10,997,264								22,242 8,226,352	16,048 2,770,912			
		岩手	17,555 4,706,424							1,750 491,400	14,985 3,986,928	820 228,096			
山形		1,073 323,569							437 139,029	636 184,540					
茨城		58,477 14,898,960						20,162 6,091,614	38,315 8,807,346						
栃木		18,065 4,764,766						3,390 1,031,994	14,675 3,732,772						
群馬		32,849 9,196,634						10,839 3,211,911	21,660 5,981,930	350 2,793					
埼玉		14,880 5,142,827						5,460 2,010,690	9,420 3,132,137						

品目別産地別月別取扱高(野菜)

令和5年1月～令和5年12月

上段 = 数量、下段 = 金額
単位：数量 = kg、金額 = 円

品目名	産地名	合計	1月	2月	3月	4月	5月	6月	7月	8月	9月	10月	11月	12月
とうもろこし	千葉	8,288 3,200,777						2,028 789,957	6,260 2,410,820					
	新潟	1,150 576,769							15 8,424	1,135 568,345				
	福井	15 3,240							15 3,240					
	山梨	8,731 2,801,475					170 67,068	7,565 2,369,825	706 255,070	290 109,512				
	長野	796 497,992							796 497,992					
	愛知	211 91,418					95 60,591	76 22,187	40 8,640					
	宮崎	3,539 1,661,364					1,900 1,001,808	1,639 659,556						
	沖縄	995 606,722		10 6,048	40 21,168	785 489,002	150 85,104							10 5,400
	計	239,297 69,146,736		10 6,048	40 21,168	785 489,002	2,315 1,214,571	51,230 16,213,005	100,965 27,669,301	65,226 19,841,231	18,716 3,687,010			10 5,400
	平均単価	289		605	529	623	525	316	274	304	197			540
オクラ	秋田	58,525 74,012,580					1,901 4,208,328	14,220 23,856,369	23,855 30,498,123	13,460 11,490,639	4,792 3,745,837	297 213,284		
	青森	20 27,864											20 27,864	
	山形	3 3,672							3 3,672					
	栃木	2 8,014							2 8,014					
	新潟	1 432							1 432					
	静岡	2 2,916							2 2,916					
	高知	524 491,524						3,148			524 488,376			
	熊本	56 63,428						56 63,428						
	宮崎	63 54,432											63 54,432	
	沖縄	4,368 5,035,856	92 225,720	117 269,406	158 359,305	187 320,382	325 484,110	99 90,882	45 34,992		135 129,762	1,906 1,681,711	1,076 1,091,718	228 347,868
フィリピン	2,672 2,362,656	203 192,132	235 229,638	377 364,481	695 504,607	721 676,846	187 103,438				11 12,442	29 33,048	214 246,024	

品目別産地別月別取扱高(野菜)

令和5年1月～令和5年12月

上段 = 数量、下段 = 金額
単位：数量 = kg、金額 = 円

品目名	産地名	合計	1月	2月	3月	4月	5月	6月	7月	8月	9月	10月	11月	12月	
オクラ		3,309	472	344	210	212	231	210	1		90	549	444	546	
	タイ	1,164,457	186,963	307,245	187,894	63,585	59,670	22,194	4,320		8,100	126,360	78,948	119,178	
	メキシコ	10		10											
	計	83,238,199	604,815	816,657	911,680	888,574	5,428,954	24,139,459	30,552,469	11,490,639	4,372,075	2,033,797	1,286,010	713,070	
	平均単価	1,197	788	1,158	1,224	813	1,708	1,634	1,278	854	789	736	788	722	
にがうり	秋田	332							16	177	135	4			
	宮城	36			36										
	山形	9										9			
	福島	279								51	180	48			
	茨城	5,929							2,103	2,687	1,085	54			
	栃木	1,718						180	200	450	639	249			
	群馬	3,024				66	519	162	489	786	942	60			
	高知	162	87	9								9	9	48	
	長崎	30							30						
	熊本	1,379				120	275	670	119				90	105	
	宮崎	3,372		39	117	159	426	477	1,077	477	165	333	81	21	
	鹿児島	12		12											
	沖縄	3,380	105	171	351	537	923	535	93		15	42	257	351	
	計	19,663	192	231	504	882	2,143	2,055	4,096	4,629	3,161	808	437	525	
		平均単価	416	874	776	644	642	578	560	331	250	316	616	525	602
	その他果菜類	秋田	10,298							2,622	4,683	2,626	307	60	
		青森	1,323							24	900	399			
	計	203,040							2,592	139,590	60,858				

品目別産地別月別取扱高(野菜)

令和5年1月～令和5年12月

上段 = 数量、下段 = 金額
単位：数量 = kg、金額 = 円

品目名	産地名	合計	1月	2月	3月	4月	5月	6月	7月	8月	9月	10月	11月	12月	
その他果菜類	岩手	270 137,052								250 126,900			10 5,076	10 5,076	
	山形	1,799 309,690						412 112,860	1,145 138,240	242 58,590					
	茨城	1,602 655,500						180 105,192	434 194,200	286 91,476	663 240,764	30 18,468	9 5,400		
	栃木	304 164,160						69 38,880	184 97,200	6 3,240	45 24,840				
	群馬	67 34,400									67 34,400				
	千葉	77 42,714					30 17,118	6 3,132	39 19,980	2 2,484					
	神奈川	195 48,168						20 3,024	135 33,480	40 11,664					
	静岡	1,820 339,314								1,240 232,416	530 99,338			50 7,560	
	愛知	2,728 746,809	80 20,520					291 66,744	933 255,485	315 69,174	230 57,996	460 150,228	195 52,250	224 74,412	
	徳島	15 9,505							5 2,938		2 1,037	1 864	5 2,938	2 1,728	
	大分	1 8,856									1 8,856				
	鹿児島	546 289,020				111 67,608	321 169,140	114 52,272							
	沖縄	1,157 457,067	91 35,856	138 56,700	147 74,153	151 63,882	190 47,196	245 46,980				15 9,720	110 87,480	35 20,520	35 14,580
	中国	5 7,020								5 7,020					
	タイ	11 3,628												11 3,628	
	計	22,219 5,303,157	171 56,376	138 56,700	147 74,153	262 131,490	541 233,454	1,337 429,084	5,776 1,297,424	7,712 1,650,548	4,579 858,641	908 307,636	315 100,667	333 106,984	
	平均単価	239	330	411	504	502	432	321	225	214	188	339	320	321	
	いんげん	秋田	12,498 11,121,656				20 32,400	27 26,179	1,416 1,535,840	6,177 4,027,551	1,274 1,110,020	1,007 1,231,383	2,018 2,561,066	559 597,217	
		北海道	58 127,224								58 127,224				
青森		725 638,539					60 41,256	67 73,116	166 99,306		91 106,434	237 237,805	104 80,622		
岩手		130 157,237								106 99,808	24 57,429				

品目別産地別月別取扱高(野菜)

令和5年1月～令和5年12月

上段 = 数量、下段 = 金額
単位：数量 = kg、金額 = 円

品目名	産地名	合計	1月	2月	3月	4月	5月	6月	7月	8月	9月	10月	11月	12月		
いんげん	宮城	254 153,576						254 153,576								
	山形	488 463,560				2 3,888	98 137,484	120 116,675	70 33,545			5 7,020	159 136,868	34 28,080		
	福島	252 288,297						40 4,428	48 52,576	72 102,438	80 122,375		12 6,480			
	茨城	132 149,742				2 3,564					22 33,156	50 68,418	46 28,404	12 16,200		
	群馬	89 195,242											89 195,242			
	長野	10 18,900											10 18,900			
	愛知	6 19,440	6 19,440													
	香川	512 296,784						290 188,028	222 108,756							
	福岡	124 124,319	10 13,635			46 41,996	23 31,686	13 19,506				2 4,536	30 12,960			
	長崎	2 2,160												2 2,160		
	熊本	398 317,373						34 27,815	302 247,973	62 52,712						
	宮崎	30 54,000											10 21,600	20 32,400		
	鹿児島	13,041 16,812,805	998 1,673,481	572 1,157,220	1,218 1,945,296	1,351 1,826,496	3,086 3,410,114	822 771,627					318 677,452	868 1,300,968	1,794 1,640,994	2,014 2,409,157
	沖縄	1,731 1,987,465	288 351,077	260 317,702	514 561,301	370 446,271	54 62,342								245 248,772	
	オマーン	3,338 2,500,024	1,105 868,150	950 795,960	661 519,010	50 16,632									572 300,272	
	計	33,816 35,428,343	2,407 2,925,783	1,782 2,270,882	2,439 3,067,603	1,818 2,360,937	3,662 3,912,724	3,243 3,011,991	6,522 4,265,690	1,532 1,472,646	1,680 2,492,642	3,224 4,180,623	2,642 2,480,541	2,865 2,986,281		
	平均単価	1,048	1,216	1,274	1,258	1,299	1,068	929	654	961	1,484	1,297	939	1,042		
	さやえんどう	秋田	3,119 3,958,981				2 2,106	116 167,465	2,123 2,429,106	640 801,456	27 63,321	10 45,090	102 302,336	99 148,101		
		北海道	354 1,155,571							191 529,473	123 502,762	11 35,424	24 81,540	5 6,372		
青森		214 289,375					111 152,928	90 136,447						13		
岩手		149 224,537						89 143,537	60 81,000							

品目別産地別月別取扱高(野菜)

令和5年1月～令和5年12月

上段 = 数量、下段 = 金額
単位：数量 = kg、金額 = 円

品目名	産地名	合計	1月	2月	3月	4月	5月	6月	7月	8月	9月	10月	11月	12月	
さやえんどう	山形	243 317,779				23 42,984	141 186,354	79 88,441							
	福島	1,913 3,151,894				513 1,039,770	1,021 1,388,153	379 723,971							
	茨城	37 74,736				30 48,600			6 22,248	1 3,888					
	静岡	6,916 8,809,074	1,114 1,702,246	1,267 2,027,936	2,761 2,854,068	1,215 1,310,152	50 56,592				12 82,900	16 117,261		481 657,919	
	愛知	598 1,208,423	104 222,976	73 168,804	162 282,432	120 209,563							58 127,980	81 196,668	
	和歌山	5 32,724		5 32,724											
	広島	85 79,164					40 21,276					2 8,640	43 49,248		
	徳島	21 41,580				21 41,580									
	香川	20 25,920					20 25,920								
	長崎	82 118,044											82 118,044		
	熊本	9,501 12,906,626	1,677 2,078,464	1,646 2,578,607	1,755 2,379,352	1,125 1,829,799	1,547 2,044,262	50 61,776				21 89,424	379 494,515	1,301 1,350,427	
	鹿児島	5,565 8,290,647	1,049 1,468,898	635 1,501,535	1,101 1,720,656	135 277,371	10 21,816					89 144,180	745 950,087	1,801 2,206,104	
	中国	2 2,376									2 2,376				
	タイ	540 441,504	180 64,800				40 34,560						96 110,160	224 231,984	
	アメリカ	48 137,376												48 137,376	
	ペルー	756 1,304,910									261 444,852	261 480,816	234 379,242		
	計	30,167 42,571,241	4,123 5,537,384	3,626 6,309,606	5,778 7,236,508	3,223 4,836,485	3,055 4,064,766	2,812 3,583,278	897 1,434,177	414 1,017,199	294 644,230	584 1,232,783	1,424 1,894,347	3,937 4,780,478	
	平均単価	1,411	1,343	1,740	1,252	1,501	1,331	1,274	1,599	2,458	2,195	2,110	1,330	1,214	
	ピース	秋田	8 17,820					8 17,820							
		千葉	4 7,128					4 7,128							
福岡		2 6,480					2 6,480								

品目別産地別月別取扱高(野菜)

令和5年1月～令和5年12月

上段 = 数量、下段 = 金額
単位：数量 = kg、金額 = 円

品目名	産地名	合計	1月	2月	3月	4月	5月	6月	7月	8月	9月	10月	11月	12月
ピース	鹿児島	340 303,448	22 15,660	4 6,048	16 20,952	70 91,260	8 8,424						12 16,200	208 144,904
	イギリス	3 540		3 540										
	計	356 335,416	22 15,660	7 6,588	16 20,952	70 91,260	22 39,852						12 16,200	207 144,904
	平均単価	942	712	1,014	1,310	1,304	1,854						1,350	697
そらまめ	秋田	5,626 3,240,894						5,415 3,147,506	211 93,388					
	青森	8 4,536							8 4,536					
	宮城	1,644 773,334					336 203,364	1,308 569,970						
	茨城	232 185,684					204 160,304	28 25,380						
	千葉	692 276,059					592 240,829	100 35,230						
	新潟	52 31,298					40 19,634	12 11,664						
	愛知	40 16,200					40 16,200							
	香川	276 152,604					276 152,604							
	愛媛	80 57,812					80 57,812							
	福岡	16 14,256					16 14,256							
	佐賀	16 15,120					16 15,120							
	長崎	20 16,632				8 9,072	12 7,560							
	熊本	747 528,349			38 26,892	280 235,710	405 264,451				24 1,296			
	宮崎	12 13,608	4 6,048	2 1,080										6 6,480
	鹿児島	1,842 1,445,532	208 153,982	98 103,915	394 389,537	744 531,241	148 82,404							250 184,453
	計	11,303 6,771,918	212 160,030	100 104,995	432 416,429	1,032 776,023	2,165 1,234,538	6,863 3,789,750	219 97,924			24 1,296		256 190,933
	平均単価	599	755	1,050	964	752	570	552	448			54		746

品目別産地別月別取扱高(野菜)

令和5年1月～令和5年12月

上段 = 数量、下段 = 金額
単位：数量 = kg、金額 = 円

品目名	産地名	合計	1月	2月	3月	4月	5月	6月	7月	8月	9月	10月	11月	12月	
えだまめ	秋田	280,741 156,186,499	4 1,426					525 794,880	66,850 29,232,524	98,832 56,904,232	86,687 50,515,165	27,597 18,709,145	246 29,127		
	青森	283 190,901								54 42,768	229 148,133				
	宮城	1,098 615,384							693 352,944			405 262,440			
	群馬	6,537 7,066,766						2,089 2,516,117	4,448 4,567,065				-16,416		
	埼玉	2,399 2,436,355					60 65,448	1,829 1,906,399	510 464,508						
	千葉	270 462,456						270 462,456							
	神奈川	1,434 2,317,399					180 354,132	1,176 1,869,955	78 93,312						
	新潟	5 5,184							5 5,184						
	鹿児島	32 30,197													32 30,197
	沖縄	1,467 2,724,775				414 840,780	947 1,786,752	106 97,243							
	計	294,265 172,035,916	4 1,426			414 840,780	1,187 2,206,332	5,994 7,647,050	72,584 34,715,537	98,885 56,947,000	86,917 50,663,298	28,002 18,955,169	246 29,127	32 30,197	
	平均単価	585	324			2,031	1,859	1,276	478	576	583	677	119	950	
	その他豆類	秋田	588 525,453	40 19,008	52 17,258	8 8,813			6 5,000	13 3,208	6 4,471	26 33,296	100 101,553	60 56,149	277 276,697
北海道		136 117,504		96 82,944						40 34,560					
千葉		41 125,967	34 102,640	4 13,478						1 2,851		1 2,851		1 4,147	
沖縄		6 5,616									4 4,320			2 1,296	
中国		1,494 928,152	858 484,056	214 155,412	53 38,016	112 61,884	28 23,436	24 20,088	12 10,044	16 13,392	4 3,348	20 16,740	16 13,392	137 88,344	
計		2,265 1,702,692	931 605,704	366 269,092	61 46,829	112 61,884	28 23,436	30 25,088	25 13,252	63 55,274	34 40,964	121 121,144	76 69,541	418 370,484	
平均単価		752	650	735	767	553	837	842	538	874	1,216	999	918	886	
紅高系		高知	410 123,336						240 88,344	170 34,992					
	計	410 123,336						240 88,344	170 34,992						

品目別産地別月別取扱高(野菜)

令和5年1月～令和5年12月

上段 = 数量、下段 = 金額
単位：数量 = kg、金額 = 円

品目名	産地名	合計	1月	2月	3月	4月	5月	6月	7月	8月	9月	10月	11月	12月	
紅高系 紅あずま	平均単価	301						368	206						
	秋田	94 15,509									68 12,485	26 3,024			
	山形	20 5,184												20 5,184	
	茨城	21,730 4,075,704	50 10,800				10 4,968			7,465 1,566,432	11,660 2,094,768		95 35,208	2,450 363,528	
	千葉	14,574 2,846,286	1,005 313,362	1,100 273,564	1,885 463,860	645 155,844	160 63,504	20 8,424	15 5,400	5 2,160		2,079 321,030	4,810 799,794	2,850 439,344	
	計	36,418 6,942,683	1,055 324,162	1,100 273,564	1,885 463,860	645 155,844	170 68,472	20 8,424	15 5,400	7,470 1,568,592	11,728 2,107,253	2,105 324,054	4,905 835,002	5,320 808,056	
	平均単価	191	307	249	246	242	403	421	360	210	180	154	170	152	
その他かんしょ	秋田	6,842 1,023,577				40 11,232					97 24,959	319 48,395	3,392 528,408	2,994 410,583	
	山形	160 58,514										100 41,450	20 6,480	40 10,584	
	福島	1 7,452					1 7,452								
	茨城	339,628 79,439,003	40,755 9,436,594	53,205 12,501,226	65,320 14,373,424	48,713 10,591,113	29,160 8,535,077	10,535 3,147,960	5,500 1,649,139	4,670 1,505,665	12,695 2,917,728	15,845 3,414,742	27,000 5,976,547	26,230 5,389,788	
	埼玉	120 36,288					120 36,288								
	千葉	115,725 28,775,777	14,625 3,962,757	9,930 2,560,552	9,040 2,415,260	11,020 2,634,013	5,460 1,715,054	570 182,358	975 272,522	65 20,477	18,550 4,259,874	30,395 7,287,840	7,615 1,997,084	7,480 1,467,986	
	徳島	12,820 5,039,255	1,440 626,019	1,980 847,525	2,210 957,449	1,300 594,420				405 109,900	310 141,934	820 299,131	855 304,009	1,255 396,225	2,245 762,643
	香川	940 343,505								230 99,576	660 227,729	50 16,200			
	高知	85 23,760							30 9,720	55 14,040					
	熊本	7,150 1,587,209	110 19,483	1,980 366,616	755 151,572	915 194,152	1,780 438,712	1,205 320,144	305 81,032					100 15,498	
	宮崎	35 36,288											35 36,288		
	鹿児島	143 68,472	40 24,192									5 4,104	40 18,792	58 21,384	
	沖縄	35 11,453			35 11,453										
	計	483,683 116,450,553	56,970 14,069,045	67,095 16,275,919	77,359 17,909,158	61,988 14,024,930	36,521 10,732,583	12,340 3,660,182	7,470 2,226,209	5,705 1,895,805	32,217 7,521,996	47,589 11,151,516	39,282 8,904,744	39,147 8,078,466	

品目別産地別月別取扱高(野菜)

令和5年1月～令和5年12月

上段 = 数量、下段 = 金額
単位：数量 = kg、金額 = 円

品目名	産地名	合計	1月	2月	3月	4月	5月	6月	7月	8月	9月	10月	11月	12月
その他かんしょ	平均単価	241	247	243	232	226	294	297	298	332	233	234	227	206
	計	520,511	58,025	68,195	79,245	62,633	36,691	12,600	7,655	13,175	43,945	49,693	44,187	44,467
かんしょ合計		123,516,572	14,393,207	16,549,483	18,373,018	14,180,774	10,801,055	3,756,950	2,266,601	3,464,397	9,629,249	11,475,570	9,739,746	8,886,522
メークイン	平均単価	237	248	243	232	226	294	298	296	263	219	231	220	200
	秋田	12,887	30		120	136	36	50	180	1,655	10,680			
	北海道	1,789,993	4,131		11,448	19,332	5,832	10,476	20,952	223,744	1,494,078			
	北海道	277,116	35,944	41,320	48,400	16,045	497			2,560	30,690	36,050	23,634	41,976
	北海道	36,612,931	4,855,584	5,165,726	5,672,900	1,767,211	84,621			466,020	4,863,203	4,913,434	3,264,505	5,559,727
	青森	1,830								1,780	50			
	青森	304,750								300,538	4,212			
	山形	192							24	168				
	山形	28,458							3,888	24,570				
	茨城	10,320								8,990	1,330			
	茨城	1,544,135								1,288,996	255,139			
	千葉	12,340							800	9,530	2,010			
	千葉	2,416,986							125,047	1,866,419	425,520			
	静岡	1,530					480			580	470			
	静岡	360,417					123,260			152,917	84,240			
	長崎	9,770					2,790	4,220	2,760					
	長崎	2,369,710					778,189	926,554	664,967					
	熊本	32,590					18,360	13,260	970					
	熊本	7,129,671					4,486,033	2,504,696	144,558			-5,616		
	宮崎	60							60					
宮崎	19,440							19,440						
鹿児島	9,490				490	9,000								
鹿児島	3,099,439				191,107	2,908,332								
計	368,125	35,974	41,320	48,520	16,671	31,163	18,414	23,178	9,805	41,420	36,050	23,634	41,976	
計	55,675,930	4,859,715	5,165,726	5,684,348	1,977,650	8,386,267	3,590,101	4,163,379	1,755,201	6,361,493	4,907,818	3,264,505	5,559,727	
平均単価	151	135	125	117	119	269	195	180	179	154	136	138	132	
男爵	秋田	81				44			15	22				
	秋田	6,329				4,752			648	929				
	北海道	122,472	18,860	22,140	16,040	6,730				4,350	14,260	18,070	9,320	12,702
	北海道	15,720,156	2,276,316	2,706,480	1,994,220	766,800				723,384	2,090,664	2,434,536	1,242,972	1,484,784
	静岡	30						30						
	静岡	9,720						9,720						
計	122,583	18,860	22,140	16,040	6,774			30	15	4,372	14,260	18,070	9,320	12,702
計	15,736,205	2,276,316	2,706,480	1,994,220	771,552			9,720	648	724,313	2,090,664	2,434,536	1,242,972	1,484,784
平均単価	128	121	122	124	114			324	43	166	147	135	133	117

品目別産地別月別取扱高(野菜)

令和5年1月～令和5年12月

上段 = 数量、下段 = 金額
単位：数量 = kg、金額 = 円

品目名	産地名	合計	1月	2月	3月	4月	5月	6月	7月	8月	9月	10月	11月	12月	
キタアカリ	秋田	124 14,062				30 3,240			38 3,510	22 2,074	29 4,482	5 756			
	北海道	33,620 4,260,600	2,270 293,976	3,000 388,584						250 44,064	1,790 265,788	14,510 1,870,668	4,970 643,464	6,830 754,056	
	千葉	4,550 802,332							4,550 802,332						
	計	38,294 5,076,994	2,270 293,976	3,000 388,584		30 3,240			4,588 805,842	272 46,138	1,819 270,270	14,515 1,871,424	4,970 643,464	6,830 754,056	
	平均単価	133	130	130		108			176	170	149	129	129	110	
その他ばれいしょ	秋田	22,117 2,250,134	1,641 72,878	143 12,366	222 20,822	90 9,720	132 17,107	250 52,812	2,578 255,301	630 45,274	6,478 694,626	6,707 725,491	2,451 271,787	795 71,950	
	北海道	470,128 60,000,937	42,993 5,291,541	62,373 7,796,554	49,615 5,770,986	79,654 8,371,008	734 145,059	40 15,552	2,800 652,158	31,020 5,431,784	47,348 6,901,983	47,695 6,767,992	48,105 6,528,354	57,751 6,327,966	
	山形	324 36,395							22 4,752	302 31,643					
	茨城	87,320 11,280,926					4,760 869,989	41,230 5,116,296	37,780 4,893,486	3,180 384,847	370 16,308				
	埼玉	70 24,624							30 11,664	40 12,960					
	千葉	23,845 3,743,274					200 38,880	14,565 2,255,958	8,500 1,468,286	540 -15,746	40 4,644		-8,748		
	長崎	112,176 18,637,134		200 39,269		3,680 1,033,668	37,456 6,223,041	61,390 9,737,162	8,780 1,552,456	590 46,894	80 4,644				
	熊本	11,124 3,763,362	100 25,704	534 96,546	2,600 631,584	7,670 2,933,226	220 76,302								
	鹿児島	101,908 21,982,096	1,950 373,680	3,960 908,673	7,080 1,552,597	26,150 8,155,069	62,218 10,917,827	550 74,250							
	計	829,011 121,718,882	46,684 5,763,803	67,208 8,853,408	59,517 7,975,989	117,244 20,502,691	105,720 18,288,205	118,046 17,256,782	60,770 8,864,994	36,000 5,906,013	54,316 7,622,205	54,404 7,484,735	50,556 6,800,141	58,546 6,399,916	
	平均単価	147	123	132	134	175	173	146	146	164	140	138	135	109	
	ばれいしょ合計	計	1,358,012 198,208,011	103,787 13,193,810	133,668 17,114,198	124,077 15,654,557	140,719 23,255,133	136,884 26,674,472	136,491 20,856,603	88,550 13,834,863	50,448 8,431,665	111,815 16,344,632	123,039 16,698,513	88,480 11,951,082	120,054 14,198,483
		平均単価	146	127	128	126	165	195	153	156	167	146	136	135	118
	さといも	秋田	43,164 25,620,060	3,990 1,441,087	3,925 1,439,856	2,677 1,052,460	630 245,376				217 190,382	11,074 8,370,323	13,434 9,490,995	2,736 1,434,014	4,481 1,955,567
		青森	40 22,680												40 22,680
宮城		180 76,086										180 76,086			
計															

品目別産地別月別取扱高(野菜)

令和5年1月～令和5年12月

上段 = 数量、下段 = 金額
単位：数量 = kg、金額 = 円

品目名	産地名	合計	1月	2月	3月	4月	5月	6月	7月	8月	9月	10月	11月	12月	
さといも	山形	110 59,400									20 10,800	90 48,600			
	福島	1 1,026												1 1,026	
	埼玉	12 2,765				10 961	2 1,804								
	千葉	1,098 720,482			901 586,386	170 110,160			1 985		5 2,060	1 630		20 19,440	
	新潟	4,288 1,756,712	219 121,878										100 34,560	1,493 553,333	2,476 1,046,941
	静岡	416 351,471	31 7,884										65 68,958	95 67,431	225 207,198
	宮崎	4,489 3,082,261	75 37,152	115 74,331	54 33,696	544 324,864	450 267,786	92 81,054	649 470,070	888 577,908	946 687,334	356 300,672	110 90,450	210 136,944	
	鹿児島	226 175,176	20 12,096	30 18,144					144 119,232	9 8,424		18 16,848			5 432
	沖縄	2 4,350				2 4,350									
	中国	1,730 1,342,657	151 117,148	144 114,102	127 94,414	212 128,725	108 86,378	112 94,489	90 76,324	162 133,240	152 124,513	154 121,997	152 120,172	166 131,155	
	計	55,755 33,215,126	4,486 1,737,245	4,214 1,646,433	3,759 1,766,956	1,568 814,436	560 355,968	349 295,760	748 554,818	1,272 903,590	12,211 9,210,448	14,378 10,141,868	4,586 2,266,221	7,624 3,521,383	
	平均単価	596	387	391	470	519	636	847	742	710	754	705	494	462	
	ながいも	秋田	3,438 1,402,185	96 11,361		1,120 427,464	50 10,800			1,040 435,456			1,000 482,112	132 34,992	
北海道		8,700 3,738,298	2,120 684,072				250 110,700	630 251,424	350 151,196	120 52,164	740 380,722	640 301,720	1,320 745,848	2,530 1,060,452	
青森		298,629 125,542,526	17,560 6,109,560	32,820 11,336,868	28,454 10,472,587	23,461 8,953,178	28,615 11,444,760	26,630 11,177,352	17,890 7,652,448	26,960 11,896,092	37,217 17,976,330	17,560 9,133,452	20,350 9,476,892	21,112 9,913,007	
岩手		19,317 7,929,036	5,120 1,502,388	390 146,826					8,680 3,972,132	1,937 852,552			1,120 516,888	2,070 938,250	
山形		868 186,128	299 58,126	392 79,542	47 8,284	15 4,860							30 8,100	85 27,216	
茨城		677 344,142		175 86,400	60 26,460	105 56,484	81 38,556	180 78,030	20 9,180					56 49,032	
群馬		90 56,160											90 56,160		
計		331,718 139,198,475	25,195 8,365,507	33,776 11,649,636	29,681 10,934,795	23,630 9,025,322	28,946 11,594,016	27,440 11,506,806	27,980 12,220,412	29,017 12,800,808	37,958 18,357,052	19,200 9,917,284	23,042 10,838,880	25,853 11,987,957	
平均単価		420	332	345	368	382	401	419	437	441	484	517	470	464	

品目別産地別月別取扱高(野菜)

令和5年1月～令和5年12月

上段 = 数量、下段 = 金額
単位：数量 = kg、金額 = 円

品目名	産地名	合計	1月	2月	3月	4月	5月	6月	7月	8月	9月	10月	11月	12月	
やまのいも	秋田	4,240 1,935,992	110 40,554	70 42,741	60 16,481								1,560 723,816	2,440 1,112,400	
	北海道	68 64,044		68 64,044											
	佐賀	5 8,964												5 8,964	
	計	4,313 2,009,000	110 40,554	138 106,785	60 16,481									1,560 723,816	2,445 1,121,364
	平均単価	466	369	774	275									464	459
やまといも	青森	60 20,520	60 20,520												
	群馬	909 652,384	32 26,568	37 30,715	60 46,515	70 47,801	90 67,176	129 92,091	70 52,272	96 70,870	80 47,466	78 46,980	39 29,214	128 94,716	
	埼玉	914 773,755	76 64,152	87 74,455	68 55,620	74 62,208	83 67,392	44 37,368	52 44,928	68 58,104	68 62,208	106 88,776	106 84,456	82 74,088	
	愛知	16 5,400							16 5,400						
	計	1,899 1,452,059	168 111,240	124 105,170	128 102,135	144 110,009	173 134,568	173 129,459	138 102,600	164 128,974	148 109,674	184 135,756	145 113,670	210 168,804	
平均単価	765	662	848	798	764	778	748	743	786	741	738	784	804		
たまねぎ	秋田	866,498 87,904,928			59 35,704			33,326 3,248,683	561,019 57,244,708	242,003 25,298,976	14,304 1,154,088	14,042 876,631	1,745 59,746	-13,608	
	北海道	2,992,341 389,410,755	373,231 40,425,361	323,434 37,034,772	311,296 35,974,158	363,420 39,219,249	131,809 16,880,224	38,414 5,058,556	3,169 496,724	239,655 27,130,679	357,984 37,387,466	295,762 37,716,673	248,285 47,331,281	305,882 64,755,612	
	青森	14,200 2,224,746							1,400 133,164			5,100 834,462	7,700 1,257,120		
	宮城	960 156,816										960 156,816			
	山形	30 3,240							30 3,240						
	茨城	190 14,364					190 14,364								
	栃木	7,903 638,064						7,880 633,096	23 4,968						
	埼玉	2,630 266,814					2,010 209,088	620 57,726							
	千葉	1,200 132,300					800 86,940	400 45,360							
	東京	50 17,280											50 17,280		

品目別産地別月別取扱高(野菜)

令和5年1月～令和5年12月

上段 = 数量、下段 = 金額
単位：数量 = kg、金額 = 円

品目名	産地名	合計	1月	2月	3月	4月	5月	6月	7月	8月	9月	10月	11月	12月	
たまねぎ	長野	1,400 151,848	1,400 151,848												
	静岡	6,915 1,691,997	320 57,223	950 307,530	2,720 667,072	2,433 556,060	480 97,632							12 6,480	
	愛知	1,610 360,860			70 18,306	50 12,960	210 78,030	55 42,876	835 72,900	330 118,292	60 17,496				
	兵庫	80,800 11,369,062					2,370 312,660	33,910 4,478,522	36,960 5,361,800	7,560 1,220,184			-4,104		
	香川	63,240 7,355,610					1,940 230,148	42,720 4,824,522	14,280 1,812,780	4,300 488,160					
	福岡	209 28,892						209 28,892							
	佐賀	373,161 41,704,355			532 133,596	47,990 5,485,568	133,550 15,088,363	172,335 18,615,010	18,354 2,269,498	400 112,320					
	長崎	28,420 4,174,432			9,860 1,689,174	14,060 1,957,246	4,500 528,012								
	熊本	281,364 34,262,528	2,690 806,058	6,036 1,804,407	25,610 4,439,624	124,076 14,132,680	107,799 11,396,754	15,153 1,683,005							
	鹿児島	235 29,052					235 29,052								
	中国	13,060 1,807,920	30 7,776	20 5,184										7,000 950,400	6,010 844,560
	オランダ	5 7,128									5 7,128				
	アメリカ	130 37,174				130 37,174									
	計	4,736,551 583,750,165	377,670 41,448,266	330,440 39,151,893	350,277 42,994,808	552,264 61,392,815	385,658 44,922,215	345,022 38,716,248	636,071 67,399,782	494,253 54,375,739	372,348 38,559,050	315,864 39,580,478	264,780 49,615,827	311,904 65,593,044	
	平均単価	123	110	118	123	111	116	112	106	110	104	125	187	210	
にんにく	秋田	27,534 32,455,773	3,459 4,190,257	2,469 2,772,619	2,928 3,495,214	3,173 3,769,152	3,072 3,511,534	2,290 2,357,963	930 1,411,404	1,055 695,341	357 364,603	431 450,295	2,026 2,543,967	5,344 6,893,424	
	青森	5,187 8,076,287	377 713,236	343 650,042	411 443,577	437 799,405	382 599,162	1,002 794,059	268 494,078	384 733,180	536 1,005,102	477 731,376	316 607,738	254 505,332	
	熊本	14 32,400					8 18,900	6 13,500							
	中国	60,455 25,104,084	4,635 1,759,441	4,994 1,886,663	5,113 1,962,408	5,199 1,898,097	5,120 1,927,502	5,452 2,053,843	4,628 2,011,369	4,659 2,056,793	5,042 2,356,758	5,217 2,414,885	4,644 2,090,836	5,752 2,685,489	
	イタリア	35 12,096		21 6,912	14 5,184										
	スペイン	1,284 716,772	116 42,599	88 32,122	116 42,535	116 42,340	172 63,167	130 55,562	114 72,667	112 73,269	120 75,408	88 93,486	56 87,912	56 35,705	

品目別産地別月別取扱高(野菜)

令和5年1月～令和5年12月

上段 = 数量、下段 = 金額
単位：数量 = kg、金額 = 円

品目名	産地名	合計	1月	2月	3月	4月	5月	6月	7月	8月	9月	10月	11月	12月
にんにく	計	94,509 66,397,412	8,587 6,705,533	7,915 5,348,358	8,583 5,948,918	8,924 6,508,994	8,754 6,120,265	8,879 5,274,927	5,940 3,989,518	6,211 3,558,583	6,055 3,801,871	6,213 3,690,042	7,042 5,330,453	11,406 10,119,950
	平均単価	703	781	676	693	729	699	594	672	573	628	594	757	887
	らっきょう	18 4,860							18 4,860					
らっきょう	秋田	1,960 558,900						1,890 545,076	70 13,824					
	茨城	800 401,868					100 73,008	700 328,860						
	鳥取	15 4,212			15 4,212									
	島根	80 42,120						80 42,120						
	高知	100 36,720							100 36,720					
	鹿児島	2,973 1,048,680			15 4,212		100 73,008	2,670 916,056	188 55,404					
	計	353			281		730	343	295					
	平均単価	2,082 952,239	60 2,268									230 67,953	906 573,020	886 308,998
	秋田	510 671,910	15 18,360				1,057		2 4,626		26 932	77 107,082	69 90,017	321 405,416
	北海道	10 3,564	10 3,564											
その他土物類	福島	2,192 2,741,050	160 214,056	151 194,832	173 239,004	192 267,116	198 256,068	211 250,452	201 244,296	245 274,190	166 217,296	225 233,280	136 176,364	134 174,096
	茨城	12 6,912											12 6,912	
	群馬	4 1,836	4 1,836											
	千葉	20 16,028						10 8,014	10 8,014					
	神奈川	201 248,702	8 13,014	8 11,016	18 27,000	2 4,104	5 3,024	7 8,964	13 12,528	9 13,608	7 17,172	21 51,138	17 30,240	86 56,894
	静岡	1 4,050					1 4,050							
	沖縄	23 21,276			13 10,692				5 5,292					5 5,292
	フランス	5,055 4,667,567	257 253,098	159 205,848	203 276,696	194 272,277	204 263,142	230 272,056	229 270,130	255 288,730	199 278,888	554 459,453	1,140 876,553	1,431 950,696
	計													

品目別産地別月別取扱高(野菜)

令和5年1月～令和5年12月

上段 = 数量、下段 = 金額
単位：数量 = kg、金額 = 円

品目名	産地名	合計	1月	2月	3月	4月	5月	6月	7月	8月	9月	10月	11月	12月
その他土物類 わさび	平均単価	923	985	1,295	1,361	1,402	1,288	1,184	1,178	1,134	1,404	830	769	665
	秋田	10 7,452				7 4,644	3 2,808							
	岩手	2 45,792			2 45,792									
	福島	1 7,322				1 7,322								
	茨城	2,160				2,160								
	東京	5 2,160		5 2,160										
	静岡	230 2,993,362	13 238,605	17 277,322	14 227,475	14 211,167	21 281,134	20 225,617	12 129,060	17 227,885	17 223,734	44 248,785	15 208,245	26 494,333
	徳島	1 7,128			1 7,128									
	計	249 3,065,376	13 238,605	22 279,482	16 280,395	22 225,293	24 283,942	20 225,617	12 129,060	17 227,885	17 223,734	45 248,785	15 208,245	26 494,333
	平均単価	12,291	18,707	12,618	17,092	10,044	11,787	11,303	10,579	13,138	12,884	5,746	13,606	18,947
しょうが	秋田	89 41,067									7 4,277	82 36,790		
	茨城	200 96,736				52 30,208	52 28,296	68 22,464	16 7,776	4 3,024	8 4,968			
	栃木	4 3,240						4 3,240						
	千葉	1,006 673,076	20 13,392					48 11,988	64 18,792	4 2,592	342 247,493	494 357,003	34 21,816	
	静岡	39 59,832			12 26,568	23 28,080		4 5,184						
	和歌山	24 12,528						24 12,528						
	高知	40,936 26,809,219	2,303 1,876,014	2,653 1,789,560	2,999 2,039,148	3,435 2,285,172	3,724 2,524,843	4,498 2,866,590	4,129 2,514,294	3,811 2,418,291	3,636 2,302,992	3,196 1,985,634	2,889 1,823,472	3,663 2,383,209
	熊本	8,344 6,681,711	403 382,474	551 503,543	677 567,513	535 454,273	885 730,373	989 697,412	785 640,348	802 642,780	653 529,208	750 569,349	699 486,945	615 477,493
	中国	19,248 11,062,307	1,582 802,873	1,583 863,542	1,534 875,772	1,636 942,408	1,618 949,320	1,664 957,420	1,716 984,312	1,676 994,680	1,611 943,488	1,584 941,220	1,397 827,172	1,647 980,100
	計	69,891 45,439,716	4,308 3,074,753	4,788 3,156,645	5,222 3,509,001	5,682 3,740,141	6,278 4,232,832	7,297 4,576,826	6,713 4,165,522	6,296 4,061,367	6,257 4,032,426	6,107 3,889,996	5,018 3,159,405	5,925 3,840,802
平均単価	650	714	659	672	658	674	627	620	645	645	637	630	648	

品目別産地別月別取扱高(野菜)

令和5年1月～令和5年12月

上段 = 数量、下段 = 金額
単位：数量 = kg、金額 = 円

品目名	産地名	合計	1月	2月	3月	4月	5月	6月	7月	8月	9月	10月	11月	12月	
とうがらし	秋田	201 151,163	12 9,741						23 4,816	12 7,474	61 44,684	53 33,386	20 27,432	20 23,630	
	茨城	3 2,916							3 2,916						
	群馬	8 1,296							8 1,296						
	千葉	9 13,846					1 1,080		4 7,938	4 4,828					
	愛知	22 35,154			3 9,612	11 9,828	8 15,714								
	京都	73 127,181					3 7,247	21 32,832	34 50,976	12 21,708	3 14,418				
	高知	498 740,178	33 40,824	44 59,454	45 61,398	9 15,552	20 33,048	41 65,448	41 64,314	42 67,554	35 59,292	39 60,750	57 85,050	92 127,494	
	熊本	5 10,277		5 8,743	1,534										
	大分	5 61,765	3 5,432				3,402	1,890	4,255	7,204	19,332	4,050	4,050	4,860	7,290
	沖縄	17 29,808						1 2,160	16 27,648						
	中国	131 428,108	10 23,620	8 28,058	13 30,554	5 18,743	14 36,914	15 25,909	10 38,270	9 37,596	10 36,754	6 24,594	9 39,304	22 87,792	
	計	971 1,601,692	56 79,617	57 96,255	60 103,098	26 47,525	46 98,053	92 156,092	123 177,730	80 158,492	110 159,198	98 122,780	87 156,646	136 246,206	
	平均単価	1,650	1,424	1,698	1,708	1,859	2,134	1,692	1,449	1,982	1,446	1,254	1,799	1,809	
	カイワレ	秋田	29,033 18,635,937	2,469 1,622,031	2,300 1,506,705	2,435 1,608,140	2,457 1,604,831	2,513 1,641,801	2,454 1,601,907	2,522 1,633,259	2,607 1,682,125	2,574 1,682,558	2,655 1,714,031	1,996 1,316,577	2,051 1,021,972
千葉		3,012 1,323,516	242 127,927	260 140,929	194 112,206	160 90,433	185 103,289	189 103,436	201 110,391	191 104,037	210 112,810	197 107,408	188 101,470	795 109,180	
神奈川		36 18,146							18 9,073	18 9,073					
岐阜		58 26,245	36 19,596	22 6,649											
計		32,139 20,003,844	2,748 1,769,554	2,581 1,654,283	2,629 1,720,346	2,617 1,695,264	2,697 1,745,090	2,643 1,705,343	2,741 1,752,723	2,815 1,795,235	2,784 1,795,368	2,853 1,821,439	2,184 1,418,047	2,847 1,131,152	
平均単価		622	644	641	654	648	647	645	639	638	645	638	649	397	
芽類		秋田	519 745,975							23 77,318	2 5,940			1 4,320	493 634,043
	茨城	292											292		

品目別産地別月別取扱高(野菜)

令和5年1月～令和5年12月

上段 = 数量、下段 = 金額
単位：数量 = kg、金額 = 円

品目名	産地名	合計	1月	2月	3月	4月	5月	6月	7月	8月	9月	10月	11月	12月	
芽類	群馬	1 5,400						1 5,400							
	埼玉	17 684,439	1 26,892	1 39,690	2 90,720	1 98,507	2 107,935	2 36,720	2 71,010	1 60,923	2 75,978	1 20,282	1 22,626	1 33,156	
	千葉	3 21,945		97 2,160		15,865	97	486	2 3,240						
	東京	43 149,295	2 6,199	3 10,226	5 12,982	4 12,799	3 9,686	4 20,655	3 7,460	3 14,098	5 17,107	3 11,208	4 11,290	4 15,585	
	山梨	2,404				2,404									
	岐阜	26 26,245	17 19,596	9 6,649											
	愛知	192 1,642,801	11 95,587	11 83,160	14 105,431	17 124,525	18 150,012	17 137,530	14 116,694	14 114,102	14 122,472	20 137,889	18 169,722	24 285,677	
	徳島	1 11,610												2,700 8,910	
	福岡	183 788,386	17 46,355	14 41,360	13 57,125	17 62,699	30 57,607	14 61,678	9 55,901	12 88,562	13 77,206	14 69,269	13 76,038	17 94,586	
	熊本	1,030					1,030								
	大分	4 23,328					3 17,280	1 6,048							
	計	990 4,103,150	48 194,726	37 183,245	34 282,123	40 313,181	57 344,360	65 348,589	30 257,005	30 277,685	34 292,763	39 250,528	36 286,988	540 1,071,957	
	平均単価	4,143	4,032	4,897	8,192	7,764	6,062	5,354	8,561	9,238	8,711	6,499	7,956	1,986	
	しそ	秋田	856 1,076,405						5 25,920	689 472,553	60 289,321	66 259,515	36 29,096		
		青森	112 67,558				12 47,628			100 18,900				1,030	
岩手		1,579 775,942						348 169,425	1,201 591,505	20 9,936	10 5,076				
宮城		249 125,496						111 55,944	138 69,552						
茨城		3,579 11,836,746	215 709,074	234 673,920	221 687,960	268 710,964	308 954,936	325 1,072,980	382 1,328,994	449 1,849,878	338 1,103,004	310 959,904	251 737,640	278 1,047,492	
群馬		2,241 1,121,883							816 531,662	1,425 590,221					
神奈川		140 68,256							130 63,180			10 5,076			
愛知		21,692 71,189,098	1,759 5,816,543	1,524 4,442,625	1,789 4,972,097	1,700 5,278,435	1,875 6,013,102	2,350 5,428,069	2,289 7,355,434	1,844 8,176,330	1,431 5,548,922	1,793 5,300,024	1,546 4,375,510	1,792 8,482,007	

品目別産地別月別取扱高(野菜)

令和5年1月～令和5年12月

上段 = 数量、下段 = 金額
単位：数量 = kg、金額 = 円

品目名	産地名	合計	1月	2月	3月	4月	5月	6月	7月	8月	9月	10月	11月	12月
しそ		1												1
	沖縄	2,873												2,873
	計	30,448	1,974	1,758	2,009	1,981	2,183	4,085	6,222	2,373	1,846	2,149	1,797	2,071
	平均単価	86,264,257	6,525,617	5,116,545	5,660,057	6,037,027	6,968,038	7,347,180	10,427,159	10,325,465	6,916,517	6,294,100	5,114,180	9,532,372
みょうが		2,833	3,305	2,910	2,817	3,048	3,192	1,799	1,676	4,352	3,747	2,929	2,846	4,603
	秋田	6,100							278	3,504	1,869	449		
	青森	7,225,627							480,627	4,720,993	1,530,717	493,290		
	宮城	920								89	574	257		
	山形	598,849								64,476	400,842	133,531		
	群馬	2					2							
	千葉	3,893					3,893							
	東京	9							2	7				
	高知	3,013							1,134	1,879				
	計	32					8	24						
	平均単価	48,600					14,580	34,020						
	秋田	33												
	千葉	49,032							49,032					
	東京	1										1		
	高知	4,590										4,590		
	食用菊	高知	19,390	194	192	462	1,006	1,800	5,104	5,466	2,134	1,407	640	554
計		39,945,306	846,389	694,525	1,018,561	2,123,627	3,711,779	8,557,368	11,039,935	5,149,027	3,410,733	1,220,062	1,019,727	1,153,573
平均単価		26,487	194	192	462	1,006	1,809	5,161	5,746	5,736	3,849	1,347	554	431
秋田		47,878,910	846,389	694,525	1,018,561	2,123,627	3,730,252	8,640,420	11,521,696	9,936,375	5,342,292	1,851,473	1,019,727	1,153,573
山形		1,808	4,356	3,617	2,205	2,111	2,062	1,674	2,005	1,732	1,388	1,374	1,841	2,678
福島		13,810	1	12	11	10	601	2,493	2,822	2,057	398	2,137	3,147	121
秋田		21,681,406	4,860	49,680	49,140	111,780	1,659,151	4,074,118	5,115,429	3,664,862	1,211,361	3,225,793	2,368,071	147,161
山形		3,674	650	21		1	58	31	3			321	821	1,768
福島		5,091,161	1,083,919	15,552		972	113,400	40,175	7,128			485,741	962,928	2,381,346
沖縄		20											20	
ハーブ類	秋田	10,800											10,800	
	沖縄	326	1	42	208	63	12							
	計	813,747	3,780	152,064	437,497	195,782	24,624							
	平均単価	17,830	652	74	220	74	671	2,524	2,825	2,057	398	2,458	3,988	1,889
	北海道	27,597,114	1,092,559	217,296	486,637	308,534	1,797,175	4,114,293	5,122,557	3,664,862	1,211,361	3,711,534	3,341,799	2,528,507
ハーブ類	秋田	1,548	1,676	2,940	2,212	4,175	2,678	1,630	1,813	1,782	3,047	1,510	838	1,338
	秋田	27							1	8	4	6	1	7
	北海道	21,369				702			756	3,246	5,897	3,456	325	6,987
	7								3	3	1			
	19,924								7,586	9,098	3,240			

品目別産地別月別取扱高(野菜)

令和5年1月～令和5年12月

上段 = 数量、下段 = 金額
単位：数量 = kg、金額 = 円

品目名	産地名	合計	1月	2月	3月	4月	5月	6月	7月	8月	9月	10月	11月	12月	
ハーブ類	岩手	23 77,004		2 6,696	1 3,348	6 20,088	2 6,696	3 10,044	1 3,348	4 13,392	4 13,392				
	宮城	264									264				
	山形	9,374		5,616	3,758										
	福島	1 10,174	1,890	864				486	1,080		2,722			3,132	
	茨城	2,437 5,448,489	197 439,389	188 436,995	182 434,996	218 509,840	304 532,500	191 445,475	182 420,673	205 472,463	194 444,980	181 419,680	164 380,282	231 511,216	
	栃木	192 833,179	3 18,941	3 21,188	6 32,278	3 19,424	29 134,436	28 100,386	30 106,213	28 89,951	28 113,648	17 81,891	5 31,640	12 83,183	
	群馬	83 264,060	7 21,924	3 9,396	5 16,200	6 19,440	12 35,100	8 25,920	7 22,680	7 22,680	6 19,440	5 16,200	8 25,920	9 29,160	
	埼玉	4 5,740	1 1,296	2 3,240		1 1,204									
	千葉	414 1,116,147	57 134,310	44 110,997	62 164,572	25 60,537	5 15,594	37 82,751	29 65,096	20 67,678	10 30,923	36 81,962	52 146,782	37 154,945	
	東京	8 17,560			356	17,204									
	新潟	855 4,208,912	29 164,552	40 183,432	69 311,737	87 441,098	79 405,824	85 429,754	89 428,955	88 422,907	68 315,903	88 421,096	69 326,379	64 357,275	
	山梨	50 168,469				2 1,220		1 3,240	7 22,680	12 38,880	7 25,920	4 12,960	8 25,920	9 37,649	
	長野	77 95,148	3 2,462	5 4,984	2 2,408	4 4,816	11 11,020	12 12,840	5 4,331	6 8,386	12 23,463	3 5,940	7 6,421	7 8,077	
	岐阜	5,488									5,488				
	静岡	102 315,452	15 46,980	12 40,635	10 32,400	12 38,880	16 51,840	7 22,680	4 12,960		1 3,240	8 25,920	10 17,237	7 22,680	
	愛知	175 779,143	15 86,921	20 78,541	21 81,432	8 28,438	6 27,564	12 52,120	10 49,790	8 36,385	18 79,825	12 52,875	13 68,648	32 136,604	
	三重	14 24,537						1 1,803			3 9,504	1 702		9 12,528	
	岡山	3 4,979		713							2 3,564		1 702		
	徳島	432			432										
	福岡	2 6,778	1 1,188		2,106	1,080									1 2,404
長崎	1 2,138												1 2,138		

品目別産地別月別取扱高(野菜)

令和5年1月～令和5年12月

上段 = 数量、下段 = 金額
単位：数量 = kg、金額 = 円

品目名	産地名	合計	1月	2月	3月	4月	5月	6月	7月	8月	9月	10月	11月	12月	
ハーブ類	沖縄	124 337,378	18 46,200	19 47,673	27 73,876	3 8,213	6 15,568	3 6,895	3 10,044		2 4,968	16 40,802	12 34,603	15 48,536	
	オランダ	6 12,588				1 1,663	1 2,052						3 6,437	1 2,436	
	アメリカ	832				832									
	イスラエル	2 9,239	2 9,239												
	ケニア	1 4,248		1 4,248											
	計	4,608 13,799,045	347 975,292	339 955,218	389 1,159,899	384 1,174,679	474 1,238,194	388 1,195,150	375 1,158,682	386 1,191,281	359 1,100,376	373 1,160,353	360 1,080,096	434 1,409,825	
その他香辛妻物類	平均単価	2,995	2,812	2,818	2,985	3,063	2,612	3,077	3,091	3,085	3,062	3,112	2,999	3,247	
	秋田	2,742 3,558,868	76 240,041	68 236,422	642 1,365,442	288 526,937	202 81,999	24 22,799	394 117,537	12 5,853	42 20,995	29 20,553	389 286,341	576 633,949	
	北海道	14 18,360									14 17,820		540		
	青森	30 35,327	10 7,776			3 5,184					2 324	3 6,480	4 3,683	8 11,880	
	岩手	2 6,064												2 6,064	
	宮城	498 666,792	157 348,894		8 7,344	30 32,832	107 106,488	49 53,028	8 8,100	1 1,782	20 14,364	33 27,540	82 54,756	3 11,664	
	山形	17 30,996		4 11,059	8 10,649							1 1,944	2 5,184	2 2,160	
	茨城	115 284,453	19 21,978	3 12,393	2 11,448	3 16,751	17 25,193	23 23,598	7 27,594	6 41,331	7 13,959	11 24,240	9 36,469	8 29,499	
	栃木	6,210									3,564	2,646			
	埼玉	61 124,073				1 6,411	8 6,137	20 26,979	9 31,638	3 10,626	11 3,888	9 26,676	10,368		
	千葉	124 107,425	1,166		3 4,568	28 22,572	10 4,752	21 14,785	8 7,538		13 6,669	3 1,080	1 8,640	37 35,655	
	東京	1 7,711								1,836				1 5,875	
	神奈川	2,545 3,273,703	2,520 3,259,710									4 1,534	13 2,519	8 4,119	5,821
	新潟	8 7,020				1					2 891	5 6,129			
	山梨	3,434					3,434								

品目別産地別月別取扱高(野菜)

令和5年1月～令和5年12月

上段 = 数量、下段 = 金額
単位：数量 = kg、金額 = 円

品目名	産地名	合計	1月	2月	3月	4月	5月	6月	7月	8月	9月	10月	11月	12月	
その他香辛妻物類	長野	5 17,820								5 17,820					
	静岡	31 125,803	5 9,634	4 6,222		5 2,554		1 2,333		11 84,240	2 5,817	1 3,516	1 3,403	1 2,900	
	愛知	1,542 4,543,359	62 294,953	76 255,398	94 325,613	75 262,603	162 316,609	522 461,085	237 358,511	57 455,303	49 400,614	61 402,180	63 366,247	84 644,243	
	徳島	46 453,814	6 24,570	1 4,072	2 15,660	5 33,593	3 29,493	3 32,070	2 25,477	4 46,548	4 59,616	3 48,330	4 40,851	9 93,534	
	高知	61 89,578	9 23,004	6 18,454		10 11,839	9 7,048	6 9,229	9 11,490	6 3,582	5 3,626			1 607	
	福岡	101 353,203	10 40,392	10 38,880	13 48,600	10 38,772	16 33,264	13 48,600	5 13,608					9 32,767	15 58,320
	大分	92 645,840							1 7,020	91 638,820					
	沖縄	311 271,911	24 23,328	10 9,720	43 38,880	53 56,894	133 97,729							30 29,160	18 16,200
	中国	9 72,079					2,160	8,510	2,700	4,147	8,748	950	4,212	40,652	5
	フィリピン	117 216,736				27 51,538	40 73,311	45 82,599	5 9,288						
	タイ	757 1,688,173	49 107,158	56 134,308	65 153,793	51 115,228	45 117,677	78 127,553	66 168,463	107 255,749	72 173,231	58 125,884	58 110,656	52 98,473	
	ニュージーランド	3 2,808												3 2,808	
	計	9,230 16,611,560	2,949 4,402,604	237 726,928	878 1,991,283	592 1,186,064	752 926,136	806 917,827	751 769,788	305 1,559,954	236 738,360	219 694,916	676 1,000,811	829 1,696,889	
	平均単価	1,800	1,493	3,062	2,268	2,005	1,232	1,139	1,025	5,121	3,126	3,178	1,480	2,047	
	生しいたけ	秋田	144,448 136,003,386	12,020 11,180,494	12,552 11,715,151	13,277 12,373,988	11,080 10,103,119	11,751 11,044,858	11,748 10,611,471	10,948 9,722,500	12,519 11,858,300	11,621 10,800,927	13,341 12,887,517	12,202 11,776,211	11,389 11,928,850
		北海道	18 27,216								18 27,216				
岩手		248 279,870	99 122,364	71 79,564	45 47,231	29 27,103	4 3,608								
計		144,714 136,310,472	12,119 11,302,858	12,624 11,794,715	13,321 12,421,219	11,108 10,130,222	11,755 11,048,466	11,748 10,611,471	10,948 9,722,500	12,537 11,885,516	11,621 10,800,927	13,342 12,887,517	12,202 11,776,211	11,389 11,928,850	
平均単価		942	933	934	932	912	940	903	888	948	929	966	965	1,047	
まつたけ	秋田	53 464,249										44 455,069	9 9,180		
	北海道	1 141,480									1 141,480				

品目別産地別月別取扱高(野菜)

令和5年1月～令和5年12月

上段 = 数量、下段 = 金額
単位：数量 = kg、金額 = 円

品目名	産地名	合計	1月	2月	3月	4月	5月	6月	7月	8月	9月	10月	11月	12月
まつたけ	青森	20 481,140										19 462,996	1 18,144	
	岩手	5 407,959									1 152,280	4 231,919		23,760
	中国	49 953,026							1 20,721	2 34,560	20 333,187	21 493,598	5 70,960	
	アメリカ	1 9,180										1 9,180		
	メキシコ	1 11,880										1 11,880		
	計	130 2,468,914							1 20,721	2 34,560	21 626,947	91 1,664,642	15 122,044	
	平均単価	19,011							20,721	17,280	29,855	18,299	8,191	
なめこ	秋田	131,555 61,324,810	12,856 5,703,480	11,920 5,404,104	11,340 5,168,232	13,468 5,774,328	12,460 5,354,208	10,157 4,772,817	9,455 4,389,715	8,640 3,931,303	7,981 3,915,540	9,901 5,372,093	12,061 6,003,666	11,316 5,535,324
	青森	30 24,300										30 24,300		
	山形	82,402 42,259,933	1,148 775,475	2,641 1,485,754	6,414 3,296,682	6,939 3,357,162	7,973 3,837,043	7,527 3,553,849	6,911 3,243,350	5,961 2,801,102	8,012 3,915,069	11,368 6,418,405	8,908 4,854,134	8,600 4,721,908
	福島	40 25,920										40 25,920		
	東京	16 11,274									16 11,274			
	長野	3,758 1,555,576	480 209,952	480 201,312	560 229,824	300 118,260	260 102,492	280 109,836	228 85,956	252 90,782	234 94,866	216 94,962	234 108,667	234 108,667
	計	217,801 105,201,813	14,484 6,688,907	15,041 7,091,170	18,314 8,694,738	20,707 9,249,750	20,693 9,293,743	17,964 8,436,502	16,593 7,719,021	14,853 6,823,187	16,243 7,936,749	21,556 11,935,680	21,203 10,966,467	20,150 10,365,899
平均単価	483	462	471	475	447	449	470	465	459	489	554	517	514	
えのきだけ	秋田	417 317,728	20 44,704			72 51,624	60 42,984	50 31,104	43 25,920	6 4,320	29 18,576	36 25,920	43 31,104	58 41,472
	宮城	31,137 9,503,353	2,736 908,658	2,484 854,388	2,205 579,528	3,540 857,790	2,274 743,580	2,028 654,966	2,520 630,100	2,292 488,241	2,388 678,942	2,640 842,400	2,520 884,520	3,510 1,380,240
	山形	1,764 882,360								204 206,885			320 126,900	1,240 548,575
	新潟	24,674 8,836,015	3,738 1,387,530	3,618 1,385,748	3,168 910,116	1,302 367,902	1,875 745,524	965 387,828	156 53,784	78 21,708	1,176 382,693	2,520 771,120	3,438 1,282,230	2,640 1,139,832
	長野	41,096 14,873,566	3,036 1,203,530	2,448 1,033,258	3,474 1,023,192	3,198 922,947	3,273 1,352,290	3,435 1,287,781	3,444 1,153,570	3,648 935,636	4,478 1,454,219	3,642 1,369,192	3,888 1,601,543	3,132 1,536,408
	長崎	120 42,768								60 22,680	60 20,088			

品目別産地別月別取扱高(野菜)

令和5年1月～令和5年12月

上段 = 数量、下段 = 金額
単位：数量 = kg、金額 = 円

品目名	産地名	合計	1月	2月	3月	4月	5月	6月	7月	8月	9月	10月	11月	12月
えのきだけ	大分	270 73,062								90 15,066	180 57,996			
	宮崎	72 34,506					72 34,506							
	計	99,549 34,563,358	9,530 3,544,422	8,550 3,273,394	8,847 2,512,836	8,112 2,200,263	7,554 2,918,884	6,478 2,361,679	6,163 1,863,374	6,378 1,694,536	8,310 2,612,514	8,838 3,008,632	10,209 3,926,297	10,580 4,646,527
しめじ	平均単価	347	372	383	284	271	386	365	302	266	314	340	385	439
	秋田	78,547 38,280,341	6,924 3,608,550	7,059 3,722,652	8,763 4,518,828	5,907 2,701,188	5,757 2,579,688	5,691 2,543,886	6,488 2,844,828	5,502 2,021,922	6,072 2,651,940	7,184 3,822,228	5,948 3,258,792	7,252 4,005,839
	北海道	438 353,160	27 23,328	30 25,920	24 19,764	18 12,636	18 12,960	66 39,366	12 8,424	27 19,440	12 9,882	57 47,466	87 81,162	60 52,812
	宮城	2,351 1,990,278	224 184,572	116 110,700	192 158,436	189 144,342	189 148,716	202 152,280	165 124,740	195 147,420	237 193,428	261 240,408	171 166,212	210 219,024
	山形	7,319 2,811,910		1,008 516,888	432 145,692	1,432 332,532		492 164,160	317 132,192	793 241,855	333 118,747	208 79,574	263 100,386	2,041 979,884
	新潟	26,249 17,357,977	2,320 1,751,596	798 623,612	1,853 1,239,278	3,706 1,975,786	2,899 2,017,053	2,288 1,391,366	1,885 1,110,706	2,441 1,184,092	2,138 1,482,626	2,264 1,719,502	1,676 1,346,308	1,981 1,516,052
	富山	963 750,934								8 6,318	107 83,203	291 226,281	198 155,034	359 280,098
	長野	2,865 2,233,710	75 49,950	490 336,798	9 7,776	3 2,106	9 6,480				405 312,174	805 652,050	519 420,876	550 445,500
	愛知	1,901									1,901			
	京都	149 452,757	6 16,848	9 25,272	17 46,008	6 16,848	12 33,696	5 14,040	9 25,272	9 26,233	17 53,914	19 66,550	20 64,202	20 63,874
	兵庫	3 8,424	3 8,424											
	中国	70 56,700												70 56,700
	計	118,956 64,298,092	9,579 5,643,268	9,510 5,361,842	11,290 6,135,782	11,261 5,185,438	8,884 4,798,593	8,744 4,305,098	8,876 4,246,162	8,976 3,647,280	9,321 4,907,815	11,090 6,854,059	8,881 5,592,972	12,544 7,619,783
	平均単価	541	589	564	543	460	540	492	478	406	527	618	630	607
	まいたけ	秋田	10,117 8,763,259	1,482 1,168,452	1,707 1,404,270	1,633 1,272,294	450 334,368	286 208,224	176 113,184	180 94,737	169 146,188	104 89,856	1,234 1,389,690	1,432 1,385,424
北海道		108 99,144												108 99,144
宮城		27 21,870		27 21,870										
新潟		79,818 73,304,720	8,101 6,838,333	5,922 5,110,119	5,777 4,629,197	5,827 4,395,066	5,077 4,328,257	5,858 4,512,359	5,031 3,715,651	4,481 3,661,582	6,671 6,588,916	8,379 9,504,693	7,351 8,195,809	11,343 11,824,738

品目別産地別月別取扱高(野菜)

令和5年1月～令和5年12月

上段 = 数量、下段 = 金額
単位：数量 = kg、金額 = 円

品目名	産地名	合計	1月	2月	3月	4月	5月	6月	7月	8月	9月	10月	11月	12月	
まいたけ	長野	533 363,096										86 57,996	200 140,832	247 164,268	
	三重	16 11,232										4 2,808	12 8,424		
	計	90,619 82,563,321	9,583 8,006,785	7,656 6,536,259	7,410 5,901,491	6,277 4,729,434	5,363 4,536,481	6,034 4,625,543	5,211 3,810,388	4,649 3,807,770	6,775 6,678,772	9,703 10,955,187	8,995 9,730,489	12,963 13,244,722	
	平均単価	911	836	854	796	754	846	767	731	819	986	1,129	1,082	1,022	
エリンギ	秋田	897 490,536	200 108,000	173 96,660	262 141,696	153 82,404	88 47,520	21 14,256							
	北海道	285 277,992				21 20,412	132 123,120	9 7,776	18 15,552			36 38,556	69 72,576		
	宮城	50 26,082	50 26,082												
	山形	18 12,636								18 12,636					
	新潟	14,352 8,522,433	1,020 558,576	1,328 809,784	1,353 681,075	1,356 710,737	842 563,976	926 655,884	1,167 665,631	1,306 641,995	958 691,753	1,471 944,595	860 612,981	1,765 985,446	
	富山	16 14,040											3 2,808	13 11,232	
	長野	318 268,596								5 4,212	50 43,524	107 94,068	40 35,100	116 91,692	
	熊本	25 34,538						25 34,538							
	計	15,962 9,646,853	1,270 692,658	1,501 906,444	1,615 822,771	1,530 813,553	1,062 734,616	981 712,454	1,185 681,183	1,329 658,843	1,007 735,277	1,614 1,077,219	973 723,465	1,895 1,088,370	
	平均単価	604	545	604	510	532	692	726	575	496	730	667	744	574	
	その他きのこ類	秋田	2,757 2,793,880	654 361,414	704 405,960	105 111,820	21 32,448	54 47,944	19 46,170	19 35,802	2 3,564	9 21,600	203 600,114	440 794,048	527 332,996
		山形	3,993 5,661,986	13 16,588	9 11,407	22 26,959	24 30,846	17 20,738	47 58,072	80 102,070	214 271,565	938 1,318,348	843 1,194,685	1,029 1,453,834	757 1,156,874
茨城		3,352 5,328,047	577 915,241	313 496,144	398 629,675	248 386,664	382 609,712	362 577,640	378 602,453	164 248,412	137 216,857	110 174,500	129 216,249	154 254,500	
千葉		913 1,692,552	100 195,968	104 192,975	105 191,893	123 218,459	118 216,431	99 169,647	113 172,885	69 100,998	53 102,638	9 44,258	10 37,800	10 48,600	
新潟		368 357,880	32 31,320	20 19,440	24 23,760	14 13,608	18 17,496	30 25,704	46 42,498	6 6,480	10 10,800	122 107,806	22 28,080	24 30,888	
山梨		1 2,921										1 2,921			
長野		24 59,146	13 17,755									4 11,848	4 13,797	2 9,504	1 6,242

品目別産地別月別取扱高(野菜)

令和5年1月～令和5年12月

上段 = 数量、下段 = 金額
単位：数量 = kg、金額 = 円

品目名	産地名	合計	1月	2月	3月	4月	5月	6月	7月	8月	9月	10月	11月	12月	
その他きのこ類	静岡	1,306											1,306		
	愛知	3 15,552				1 5,184		1 5,184			1 5,184				
	広島	2 6,129									2 6,129				
	福岡	13 14,580		13 14,580											
	熊本	117 119,374	5 56,484			100 52,488		12 10,402							
	中国	22 14,580		22 14,580											
	計	11,563 16,067,933	1,395 1,594,770	1,183 1,155,086	654 984,107	529 739,697	590 912,321	570 892,819	636 955,708	455 631,019	1,153 1,696,325	1,291 2,135,160	1,633 2,540,821	1,474 1,830,100	
	平均単価	1,390	1,143	976	1,505	1,397	1,547	1,565	1,502	1,387	1,471	1,654	1,556	1,242	
	わらび	秋田	2,444 1,797,814	20 12,096			78 104,706	1,546 1,101,056	530 359,267	90 58,990				9 6,998	171 154,701
		山形	41 27,496				29 21,016	12 6,480							
茨城		389 697,626		36 81,540	194 351,756	147 261,576	12 2,754								
静岡		3 2,592				3 2,592									
計		2,878 2,525,528	20 12,096	36 81,540	194 351,756	258 389,890	1,570 1,110,290	530 359,267	90 58,990				9 6,998	171 154,701	
平均単価		878	591	2,265	1,813	1,513	707	678	654				778	905	
ぜんまい		秋田	294 447,724	26 49,983	25 36,288									22 30,780	221 330,673
		山形	13 53,082	6 25,056			1 3,132		6 23,328						
		大分	561						561						
		中国	160 227,193	14 19,937	8 11,794	16 22,465	15 21,342	18 23,307	16 21,902	11 15,725	9 12,356	13 18,814	10 14,796	11 16,632	19 28,123
	計	467 728,560	47 94,976	34 49,648	16 22,465	16 24,474	18 23,307	22 45,791	11 15,725	9 12,356	13 18,814	10 14,796	33 47,412	238 358,796	
	平均単価	1,559	2,032	1,450	1,404	1,530	1,327	2,112	1,404	1,404	1,404	1,480	1,441	1,502	
	ごごみ	秋田	2,361 6,088,930	207 649,630	203 934,211	334 1,573,398	1,088 2,096,376	467 636,649	32 66,474						30 132,192

品目別産地別月別取扱高(野菜)

令和5年1月～令和5年12月

上段 = 数量、下段 = 金額
単位：数量 = kg、金額 = 円

品目名	産地名	合計	1月	2月	3月	4月	5月	6月	7月	8月	9月	10月	11月	12月
ごごみ	青森	2 12,960			2 12,960									
	山形	2 11,664	2 11,664											
	計	2,364 6,113,554	209 661,294	203 934,211	336 1,586,358	1,087 2,096,376	467 636,649	32 66,474						30 132,192
	平均単価	2,586	3,166	4,594	4,726	1,927	1,364	2,110						4,406
みず	秋田	5,496 2,239,401				67 28,707	1,258 592,972	2,208 868,764	1,634 640,634	323 103,421	2 961	4 3,942		
	山形	57 23,058					5 3,888	52 19,170						
	計	5,553 2,262,459				67 28,707	1,263 596,860	2,260 887,934	1,634 640,634	323 103,421	2 961	4 3,942		
	平均単価	407				432	472	393	392	320	409	1,110		
あいこ	秋田	237 245,613				44 55,771	190 188,179		3 1,663					
	計	237 245,613				44 55,771	190 188,179		3 1,663					
	平均単価	1,035				1,279	985		594					
	しどけ	77 244,371				55 203,515	22 40,856							
その他山菜類	東京	196 510,624			76 208,656	120 301,968								
	計	273 754,995			76 208,656	175 505,483	22 40,856							
	平均単価	2,765			2,745	2,889	1,845							
	秋田	5,709 15,956,658	375 763,009	665 1,833,791	1,028 4,510,640	1,029 3,300,461	676 1,597,093	859 2,153,736	390 812,592	326 390,161	119 234,682	122 230,731		120 129,762
青森	6 10,464		1,134		6 9,330									
山形	505 1,144,193	123 156,059	127 326,883	177 478,731	77 172,584								1 9,936	
茨城	1 3,326				1 3,326									
新潟	46 59,724	28 23,652	14 31,320		4 4,752									
徳島	6 23,436			5 19,094	1 4,342									

品目別産地別月別取扱高(野菜)

令和5年1月～令和5年12月

上段 = 数量、下段 = 金額
単位：数量 = kg、金額 = 円

品目名	産地名	合計	1月	2月	3月	4月	5月	6月	7月	8月	9月	10月	11月	12月	
その他山菜類	中国	14 16,200			14 16,200										
	計	6,288 17,214,001	526 942,720	806 2,193,128	1,224 5,024,665	1,119 3,494,795	676 1,597,093	859 2,153,736	390 812,592	326 390,161	119 234,682	122 230,731		121 139,698	
	平均単価	2,738	1,792	2,722	4,105	3,124	2,364	2,506	2,084	1,197	1,968	1,891		1,154	
とんぶり	秋田	7,370 13,347,430	977 1,569,375	967 1,569,942	638 1,066,139	628 1,323,302	481 988,884	470 957,259	469 939,734	548 1,153,278	375 749,110	609 1,038,907	596 1,003,266	612 988,234	
	中国	690 774,930	20 22,401	29 33,191	45 51,188	35 39,601	41 45,453	40 44,626	41 45,098	66 74,486	72 80,166	57 64,859	49 55,470	195 218,391	
	計	8,061 14,122,360	996 1,591,776	996 1,603,133	683 1,117,327	663 1,362,903	522 1,034,337	511 1,001,885	510 984,832	614 1,227,764	448 829,276	666 1,103,766	645 1,058,736	807 1,206,625	
その他野菜	平均単価	1,752	1,597	1,609	1,635	2,056	1,982	1,963	1,931	1,999	1,852	1,658	1,642	1,496	
	秋田	22,872 12,938,546	2,310 1,367,967	5,027 2,570,659	9,078 4,165,175	2,270 1,387,325	417 415,882	519 424,178	204 168,640	1,318 1,411,897	77 14,904	52 29,214	39 61,293	1,561 921,412	
	北海道	573 266,950	6 2,592	9 3,888	13 5,616	19 13,025	288 109,836	123 47,196	6 2,592	1 540	15 6,588	12 5,184	71 65,600	10 4,293	
	青森	7,414 7,772,535	961 1,014,215	607 630,490	588 548,650	377 381,483	423 423,024	384 374,914	347 341,157	41 38,589	49 50,646	816 789,960	871 913,390	1,950 2,266,017	
	岩手	498 186,213	37 12,414	38 12,425	41 15,309	36 13,608	42 15,876	45 17,010	46 18,371	40 15,309	44 16,443	42 15,876	44 17,129	43 16,443	
	宮城	1,585 1,481,251	310 170,316	101 139,870	149 163,155	108 126,468	88 115,128	250 157,464	77 90,720	53 78,732	139 144,936	100 94,500	146 109,620	64 90,342	
	山形	1,693 1,597,379	53 20,034	56 21,168		171 222,588	280 227,340	168 201,420	168 214,196	66 46,224	116 75,249	263 199,800	154 166,104	198 203,256	
	福島	66,356 37,150,804	5,384 3,484,844	5,587 3,210,186	5,519 3,047,157	5,313 2,931,636	5,619 3,108,603	5,298 2,996,461	5,131 2,859,538	5,420 2,769,827	5,203 2,881,428	6,121 3,370,782	5,915 3,239,017	5,846 3,251,325	
	茨城	103 101,838	8 15,084	7 12,636	9 15,552	6 10,368	29 26,374	43 16,524						1 435	
	栃木	151 258,881	4 9,077	3 1,620	3			8	9		16	107	1		
	群馬	2,029 2,260,986				5 6,172					338 335,227	430 435,698	267 283,858	382 462,283	607 737,748
	埼玉	1 7,152												1 4,633	
	千葉	4,074 5,238,770	548 446,020	330 476,623	313 446,918	293 414,475	321 453,367	295 410,836	288 404,951	278 390,595	319 453,499	302 428,102	334 369,095	453 544,289	
	東京	1 6,755												1 3,321	
	神奈川	191 362,718	16 20,196	10 18,360	10 18,360	11 19,278	11 20,196	19 19,980	32 60,264	11 19,278	25 62,208	26 69,714	8 13,770	12 21,114	

品目別産地別月別取扱高(野菜)

令和5年1月～令和5年12月

上段 = 数量、下段 = 金額
単位：数量 = kg、金額 = 円

品目名	産地名	合計	1月	2月	3月	4月	5月	6月	7月	8月	9月	10月	11月	12月	
その他野菜	新潟	9 32,886				1 8,694					8 24,192				
	石川	12 52,640	2 8,300		1,832	2 3,435	1 3,481	1 3,208	1 9,708	1,649	1 3,321	1 3,321	1 6,415	2 7,970	
	山梨	3,100 9,051,951	231 694,008	268 804,384	270 814,968	264 796,824	255 768,965	238 718,200	233 704,592	329 716,688	236 703,080	245 736,125	227 680,854	304 913,263	
	静岡	145 187,488	14 18,360	12 15,552	12 15,552	12 15,552	17 22,032	12 14,904	12 15,552	13 16,848	9 11,664	12 15,552	12 15,552	8 10,368	
	愛知	39 231,453	2 13,658	2 12,858	3 9,558	1 10,960	3 19,062	8 17,183	4 19,710	2 24,678	7 37,708	1 14,450	3 17,499	3 34,129	
	奈良	1 3,663									1 3,663				
	徳島	11 57,068	3 10,628			3 1,620	3 1,620							2 43,200	
	高知	3,552 2,234,631	184 78,084	117 54,270	303 354,780	345 302,886	719 489,294	607 388,830	513 206,280	168 30,780			320 125,306	276 204,121	
	佐賀	732					732								
	長崎	7,560												7,560	
	熊本	161 163,893		29 27,993	57 56,298	39 40,722								36 38,880	
	大分	570 955,285	56 94,349	68 116,513	49 83,981	52 89,856	38 65,318	36 61,128	32 55,296	44 74,304	97 164,960	98 149,580			
	宮崎	32 13,478								5 6,869	2 2,289		25 4,320		
	鹿児島	27 128,862			772					4 49,248	9 51,387	8 21,622	6 5,833		
	沖縄	120 45,701	1 1,392					5 7,560	109 22,169		2 10,260	3 4,320			
	アメリカ	7 45,105			1,832				1 3,663	1 7,327	1 6,296	1 4,922	1 7,499	1 6,125	1 7,441
	メキシコ	5 27,706	1,202		4,808	8,471	5,038					1 3,721	1 4,466		
	計	115,330 82,870,880	10,130 7,482,740	12,270 8,129,495	16,419 9,771,893	9,327 6,805,446	8,562 6,298,728	8,160 5,915,788	7,115 5,197,535	8,130 6,030,372	6,803 5,186,751	8,479 6,431,340	8,559 6,289,322	11,376 9,331,470	
	平均単価	719	739	663	595	730	736	725	731	742	762	759	735	820	
	うめ	秋田	12,001 1,006,983						2,185 426,234	9,816 580,749					
青森		30,098 17,065,079						5,064 2,830,086	25,034 14,234,993						

品目別産地別月別取扱高(野菜)

令和5年1月～令和5年12月

上段 = 数量、下段 = 金額
単位：数量 = kg、金額 = 円

品目名	産地名	合計	1月	2月	3月	4月	5月	6月	7月	8月	9月	10月	11月	12月	
うめ	宮城	110 36,396						110 36,396							
	山形	1,237 113,897							1,237 113,897						
	群馬	3,810 2,317,680					700 443,880	3,110 1,873,800							
	神奈川	95 19,494						95 19,494							
	福井	690 251,424						690 251,424							
	長野	50 22,626					50 22,626								
	静岡	26 22,410					26 22,410								
	奈良	1,700 453,600						1,700 453,600							
	和歌山	17,446 7,557,952					812 356,539	16,464 7,110,369	170 91,044						
	佐賀	590 89,208						590 89,208							
	計	67,853 28,956,749					1,588 845,455	30,008 13,090,611	36,257 15,020,683						
	平均単価	427					532	436	414						
	ゆず	北海道	5 6,545												5 6,545
		山形	2 2,160											2 2,160	
福島		4 10,908								4 10,908					
静岡		55 39,528									41 12,204	4 5,184		10 22,140	
和歌山		30 16,200												30 16,200	
岡山		10 1,890												10 1,890	
広島		2 60,480												2 60,480	
徳島		2,191 2,833,166	51 221,940	11 58,104	39 206,096	75 112,923	51 131,483	74 111,137	86 226,505	95 206,145	163 151,638	160 285,119	311 285,476	1,075 836,600	
高知		3,005 2,933,026	114 200,421	71 140,417	96 258,410	33 110,631	11 66,052	12 47,930	30 64,587	40 79,984	72 66,776	97 134,935	102 103,167	2,327 1,659,716	

品目別産地別月別取扱高(野菜)

令和5年1月～令和5年12月

上段 = 数量、下段 = 金額
単位：数量 = kg、金額 = 円

品目名	産地名	合計	1月	2月	3月	4月	5月	6月	7月	8月	9月	10月	11月	12月	
ゆず	福岡	582 290,790											165 113,670	417 177,120	
	熊本	593 135,320											246 62,902	347 72,418	
	大分	323 189,027	10 8,640			4 4,320	4 3,537	30 21,816	2 1,080	56 27,864	133 54,162	40 18,360	13 10,800	31 38,448	
	鹿児島	24 6,480											24 6,480		
	計	6,826 6,525,520	175 431,001	82 198,521	136 464,506	112 227,874	66 201,072	116 180,883	119 292,172	195 324,901	408 284,780	326 450,078	839 578,175	4,252 2,891,557	
	平均単価	956	2,463	2,436	3,427	2,031	3,042	1,562	2,459	1,667	698	1,381	689	680	
		146	46			4								96	
ぎんなん	秋田	102,567	7,149			702								94,716	
	山形	10 10,800			10 10,800										
	茨城	6 8,640											6 8,640		
	群馬	16 22,464										6 5,184	10 17,280		
	新潟	9 4,158			9 4,158										
	静岡	333 484,359	9 8,424									11 15,876	66 131,544	117 165,996	130 162,519
	愛知	192 563,745	10 10,800	7 7,344	5 5,400					6 28,333	47 245,928	47 128,952	49 66,140	21 70,848	
	愛媛	16 15,077	16 15,077												
	福岡	4 10,908	4 10,908												
	計	731 1,222,718	85 52,358	7 7,344	24 20,358	4 702				6 28,333	57 261,804	119 265,680	183 258,056	246 328,083	
	平均単価	1,672	617	1,130	848	180				4,722	4,591	2,242	1,409	1,326	
	木の实	秋田	883 291,546	5 4,752	2 4,860			20 7,053		1 1,080		107 28,836	560 206,593	177 16,016	11 22,356
		計	883 291,546	5 4,752	2 4,860			20 7,053		1 1,080		107 28,836	560 206,593	177 16,016	11 22,356
平均単価		330	1,011	2,700			356		1,350		269	368	90	2,036	

品目別産地別月別取扱高(果実)

令和5年1月～令和5年12月

上段 = 数量、下段 = 金額
単位：数量 = kg、金額 = 円

品目名	産地名	合計	1月	2月	3月	4月	5月	6月	7月	8月	9月	10月	11月	12月	
みかん	静岡	14,545 4,970,164	4,981 1,745,928	4,078 1,546,051	445 215,082						33 22,464	145 42,876	1,770 462,769	3,093 934,994	
	和歌山	589,970 185,674,154	26,872 8,085,846									80,302 24,306,418	184,993 56,712,952	297,803 96,568,938	
	徳島	1,180 508,788		760 354,780	420 154,008										
	香川	375 128,520			375 128,520										
	愛媛	89,600 29,611,342	537 202,146	201 129,816		3 9,471					250	4,350 1,137,802	35,543 11,477,485	48,716 16,654,622	
	高知	180 55,512	180 55,512												
	佐賀	62,709 18,315,940	5,581 1,491,156	15,316 5,627,232	11,603 4,727,916						8,540 1,837,793	5,620 1,015,421	230 55,642	15,819 3,560,780	
	長崎	39,227 9,872,511	6,460 1,813,482	5,724 1,449,330							9,300 1,898,100	7,653 1,517,552	3,755 1,026,054	6,335 2,167,993	
	熊本	25,525 8,123,158	6,155 2,329,325	5,955 2,428,273	830 353,462							12,045 2,899,886		540 112,212	
	大分	246 99,792									246 99,792				
	宮崎	415 174,960											275 118,800	140 56,160	
	鹿児島	350 151,200										150 64,800	200 86,400		
	ペルー	9,737 2,411,026							2,945 1,330,696	6,792 1,080,330					
	計	834,059 260,097,067	50,767 15,723,395	32,034 11,535,482	13,673 5,578,988	3 9,471			2,945 1,330,696	6,792 1,080,330		18,369 3,858,149	110,265 30,984,755	226,766 69,940,102	372,445 120,055,699
	平均単価	312	310	360	408	3,157			452	159		210	281	308	322
ハウスみかん	愛知	20 26,784						20 26,784							
	和歌山	119 139,622					12 21,600	107 118,022							
	佐賀	2,982 3,188,722						109 170,748	445 540,108	2,163 2,477,866	265				
	長崎	25 21,600						25 21,600							
	大分	5,263 4,901,000				27 62,424	484 764,197	1,956 2,406,233	2,070 1,059,307	726 608,839					
	計	8,409 8,277,728					27 62,424	496 785,797	2,217 2,743,387	2,514 1,599,415	2,890 3,086,705	265			

品目別産地別月別取扱高(果実)

令和5年1月～令和5年12月

上段 = 数量、下段 = 金額
単位：数量 = kg、金額 = 円

品目名	産地名	合計	1月	2月	3月	4月	5月	6月	7月	8月	9月	10月	11月	12月	
ハウスみかん	平均単価	984				2,272	1,584	1,238	636	1,068					
	ポンカン	愛媛	30,630 6,970,029	11,960 2,938,800	18,670 4,009,629	21,600									
		高知	360 72,036	360 72,036											
		熊本	725 244,079	45 17,712	680 226,367										
		計	31,715 7,286,144	12,365 3,028,548	19,350 4,235,996	21,600									
		平均単価	230	245	219										
ハレシアオレンジ	愛媛	264 126,252			204 90,612	60 35,640									
	アメリカ	44,548 19,382,103		922 469,476	4,977 2,266,701	8,181 3,643,782	14,719 6,147,522	14,817 6,295,786	932 558,836						
	オーストラリア	76,768 29,168,261	3,847 1,253,885	4,219 1,576,996	2,234 790,953	122 72,707		2,431 961,837	8,990 3,723,479	12,462 5,027,260	14,504 5,329,937	9,963 3,666,147	7,744 2,777,647	10,252 3,987,413	
	メキシコ	2,595 969,241	510 179,820				198 139,320		612 191,592	459 155,196				816 303,313	
	チリ	1,241 389,232	17 6,480		306 110,700	918 272,052									
	計	125,416 50,035,089	4,374 1,440,185	5,141 2,046,472	7,721 3,258,966	9,281 4,024,181	14,917 6,286,842	17,248 7,257,623	10,533 4,473,907	12,921 5,182,456	14,505 5,329,937	9,963 3,666,147	7,744 2,777,647	11,068 4,290,726	
	平均単価	399	329	398	422	434	421	421	425	401	367	368	359	388	
	甘夏柑	愛媛	5,789 962,586			4,522 677,870	1,257 250,801	10 33,915							
		長崎	6,512 869,866			5,360 791,674	1,152 78,192								
		熊本	13,084 2,169,096			790 110,970	5,523 935,550	6,770 1,119,149	1 3,427						
鹿児島		20,767 4,704,303	380 94,068	2,380 571,104	4,503 1,042,534	11,850 2,523,474	1,654 473,123								
計		46,152 8,705,851	380 94,068	2,380 571,104	15,175 2,623,048	19,782 3,788,017	8,434 1,626,187	1 3,427							
平均単価		189	248	240	173	191	193	3,427							
サンフルーツ	三重	7,760 1,524,960				1,920 358,128	5,840 1,166,832								
	愛媛	8,372 1,530,184			2,741 660,925	5,631 869,259									

品目別産地別月別取扱高(果実)

令和5年1月～令和5年12月

上段 = 数量、下段 = 金額
単位：数量 = kg、金額 = 円

品目名	産地名	合計	1月	2月	3月	4月	5月	6月	7月	8月	9月	10月	11月	12月
サンフルーツ	計	16,132 3,055,144			2,741 660,925	7,551 1,227,387	5,840 1,166,832							
	平均単価	189			241	163	200							
いよかん	愛媛	51,268 14,811,415	19,860 5,813,132	22,568 6,360,291	8,390 2,637,992	450								
	佐賀	16,370 4,066,308	10,500 2,481,624											5,870 1,584,684
	熊本	100 23,760	100 23,760											
	計	67,738 18,901,483	30,460 8,318,516	22,568 6,360,291	8,390 2,637,992	450								5,870 1,584,684
	平均単価	279	273	282	314									270
はっさく	和歌山	9,832 2,255,709		560 107,352	6,365 1,439,532	1,200 259,200								1,707 449,625
	愛媛	1,000 156,600			1,000 156,600									
	長崎	1,400 227,124		1,400 227,124										
	熊本	100 19,440		100 19,440										
	計	12,332 2,658,873		2,060 353,916	7,365 1,596,132	1,200 259,200								1,707 449,625
平均単価	216		172	217	216								263	
グレープフルーツ	アメリカ	12,750 4,821,422	1,768 765,709	2,074 761,724	1,547 459,540	850 298,080						442 195,912	2,363 973,231	3,706 1,367,226
	オーストラリア	3,857 1,351,782									1,054 343,170	2,384 815,832	419 192,780	
	イスラエル	9,302 3,324,456	1,196 435,024	510 292,572	1,219 529,740	2,301 767,772	3,192 1,217,700	884 81,648						
	メキシコ	4,524 1,529,291											2,212 873,504	2,312 655,787
	トルコ	8,417 2,194,679	3,050 859,961	2,345 613,278	2,036 480,708	935 223,128								51 17,604
	南アフリカ	46,156 12,477,101					1,411 331,668	11,157 2,773,741	8,059 2,196,711	14,739 4,223,924	10,109 2,670,797	681 280,260		
	計	85,006 25,698,731	6,014 2,060,694	4,929 1,667,574	4,802 1,469,988	4,086 1,288,980	4,603 1,549,368	12,041 2,855,389	8,059 2,196,711	14,739 4,223,924	11,163 3,013,967	3,507 1,292,004	4,994 2,039,515	6,069 2,040,617
	平均単価	302	343	338	306	315	337	237	273	287	270	368	408	336

品目別産地別月別取扱高(果実)

令和5年1月～令和5年12月

上段 = 数量、下段 = 金額
単位：数量 = kg、金額 = 円

品目名	産地名	合計	1月	2月	3月	4月	5月	6月	7月	8月	9月	10月	11月	12月	
レモン	愛知	1,040 498,528	245 105,408	210 105,192	215 103,356	370 184,572									
	和歌山	3,485 1,354,644										25 17,820	2,470 957,744	990 379,080	
	広島	264 254,880	140 120,960					68 62,640	36 48,600	20 22,680					
	愛媛	5,720 2,491,123	615 280,260	1,400 648,108	1,700 710,208	1,860 767,448						35 36,499		110 48,600	
	高知	970 599,638							20 32,400		160 147,820	670 394,038	120 25,380		
	佐賀	470 90,558											15 7,128	455 83,430	
	宮崎	500 265,140												200 107,190	300 157,950
	アメリカ	31,425 15,028,277	2,441 1,550,988	3,563 1,611,252	5,477 2,316,816	6,646 3,101,976	7,421 3,586,308	5,297 2,540,592	40 28,404						540 291,941
	オーストラリア	659 258,120							302 144,720	357 113,400					
	メキシコ	3,760 3,851,550	245 254,016	245 251,424	300 303,480	295 305,856	355 357,804	335 346,896	345 356,616	400 406,188	340 350,460	275 282,960	265 268,812	360 367,038	
	チリ	35,970 15,612,026	1,057 309,798						714 286,632	5,140 2,513,700	7,632 3,594,240	4,576 2,009,340	5,331 2,095,394	4,837 1,930,986	6,683 2,871,936
	計	84,264 40,304,484	4,743 2,621,430	5,418 2,615,976	7,692 3,433,860	9,172 4,359,852	7,844 4,006,752	6,684 3,367,440	5,922 3,067,200	8,032 4,000,428	5,111 2,544,119	6,316 2,797,340	8,347 3,373,542	8,983 4,116,545	
	平均単価	478	553	483	446	475	511	504	518	498	498	443	404	458	
	不知火	静岡	355 136,296			355 136,296									
		和歌山	845 416,697		845 416,697										
愛媛		13,025 4,323,726		4,390 901,746	4,575 1,645,596	3,780 1,598,076	280 178,308								
佐賀		2,955 1,245,510	990 482,166	1,090 442,584	875 320,760										
長崎		9,595 3,295,253	1,600 772,038	7,505 2,377,782	490 145,433										
熊本		11,895 5,680,398	525 273,542	3,140 1,814,670	2,735 1,148,202	4,890 1,994,488	210 148,608	285 192,672					90 87,480	20 20,736	
大分		1,226 1,269,238	273 237,924	312 246,672	30 24,300									50 67,500	561 692,842
宮崎		35 28,944													35 28,944

品目別産地別月別取扱高(果実)

令和5年1月～令和5年12月

上段 = 数量、下段 = 金額
単位：数量 = kg、金額 = 円

品目名	産地名	合計	1月	2月	3月	4月	5月	6月	7月	8月	9月	10月	11月	12月
不知火	鹿児島	10,062 7,224,919	1,825 1,280,124	1,370 822,949	2,140 740,556		215 107,136						40 35,424	4,472 4,238,730
	計	49,993 23,620,981	5,213 3,045,794	18,652 7,023,100	11,200 4,161,143	8,670 3,592,564	705 434,052	285 192,672					180 190,404	5,088 4,981,252
	平均単価	472	584	377	372	414	616	676					1,058	979
	愛知	105 59,238			100 56,214	5 3,024								
セミノール	愛媛	2,485 919,026				2,470 911,574	15 7,452							
	大分	590 184,680				590 184,680								
	計	3,180 1,162,944			100 56,214	3,065 1,099,278	15 7,452							
	平均単価	366			562	359	497							
清見	和歌山	1,680 496,368			1,680 496,368									
	愛媛	11,156 3,203,722			9,121 2,724,192	2,031 476,938	4 2,592							
	長崎	650 138,024			650 138,024									
	計	13,486 3,838,114			11,451 3,358,584	2,031 476,938	4 2,592							
ぶんたん	平均単価	285			293	235	648							
	愛媛	5,885 1,048,982		2,050 378,000	3,616 606,766	180 33,696							39 30,520	
	高知	5,130 1,790,763	700 253,260	3,670 1,296,594	710 196,629								50 44,280	
	熊本	60 18,684		40 6,480	20 12,204									
きんかん	計	11,075 2,858,429	700 253,260	5,760 1,681,074	4,346 815,599	180 33,696							89 74,800	
	平均単価	258	362	292	188	187								840
	静岡	88 139,914	38 49,410		50 90,504									
	熊本	85 33,966			85 33,966									
宮崎	7,477 4,661,172	1,036 516,672	1,000 634,554	1,664 869,724	200 94,500							1,401 1,378,215	2,176 1,167,507	

品目別産地別月別取扱高(果実)

令和5年1月～令和5年12月

上段 = 数量、下段 = 金額
単位：数量 = kg、金額 = 円

品目名	産地名	合計	1月	2月	3月	4月	5月	6月	7月	8月	9月	10月	11月	12月	
きんかん	鹿児島	1,803 1,968,591	537 639,084	432 423,441	32 34,560									802 871,506	
	計	9,452 6,803,643	1,610 1,205,166	1,432 1,057,995	1,831 1,028,754	200 94,500							1,401 1,378,215	2,978 2,039,013	
	平均単価	720	748	739	562	473							984	685	
その他柑橘類	静岡	439 163,102		335 137,484	104 25,618										
	愛知	2,545 702,432	1,250 332,100	1,295 370,332											
	和歌山	6,270 1,381,482					5,770 1,259,982	500 121,500							
	愛媛	42,699 18,710,182	3,479 1,202,656	11,892 5,035,466	13,615 5,234,222	3,563 1,060,074	4,396 1,138,916						992 937,300	4,762 4,101,548	
	高知	385 120,096	155 37,584				230 82,512								
	佐賀	224 43,740	224 43,740												
	長崎	4,240 919,566		4,195 902,070	45 17,496										
	熊本	12,810 2,781,595	310 76,842	1,020 217,728	3,048 669,006	4,438 898,431	3,158 647,136						90 19,440	746 253,012	
	大分	543 419,256	155 73,224	38 19,440											350 326,592
	宮崎	295 121,500			120 59,400	175 62,100									
	沖縄	50 9,450			50 9,450										
	オーストラリア	120 62,208											120 62,208		
	計	70,619 25,434,609	5,573 1,766,146	18,774 6,682,520	16,982 6,015,192	8,406 2,103,117	13,324 3,046,034	500 121,500					120 62,208	1,082 956,740	5,858 4,681,152
	平均単価	360	317	356	354	250	229	243					518	884	799
	柑橘類合計	計	1,469,026 488,739,314	122,200 39,557,202	138,497 45,831,500	113,469 36,716,985	74,103 22,419,605	56,182 18,911,908	41,920 17,872,134	33,821 12,417,563	38,581 16,493,513	49,412 14,746,172	130,171 38,802,454	250,514 80,656,165	420,156 144,314,113
平均単価		333	324	331	324	303	337	426	367	427	298	298	322	343	
早生りんご		44,877 13,344,588		360 108,864								1,910 490,320	13,369 5,719,356	29,238 7,026,048	
	6,179 2,163,829									3,879 1,260,301	2,080 808,704	220 94,824			

品目別産地別月別取扱高(果実)

令和5年1月～令和5年12月

上段 = 数量、下段 = 金額
単位：数量 = kg、金額 = 円

品目名	産地名	合計	1月	2月	3月	4月	5月	6月	7月	8月	9月	10月	11月	12月
早生りんご	計	51,056 15,508,417		360 108,864						3,879 1,260,301	3,990 1,299,024	13,589 5,814,180	29,238 7,026,048	
	平均単価	304		302						325	326	428	240	
	つがる	18,995 4,902,984								2,400 373,248	16,385 4,502,520	210 27,216		
つがる	青森	9,050 2,735,748								3,970 1,658,880	4,970 1,025,892	110 50,976		
	山形	10 2,592									10 2,592			
	計	28,055 7,641,324								6,370 2,032,128	21,365 5,531,004	320 78,192		
つがる	平均単価	272								319	259	244		
	秋田	140 27,864										80 11,664	60 16,200	
	青森	5,840 1,935,684						1,110 518,292	410 126,576	4,320 1,290,816				
つがる	計	5,980 1,963,548						1,110 518,292	410 126,576	4,320 1,290,816		80 11,664	60 16,200	
	平均単価	328						467	309	299		146	270	
	つがる	536,012 154,099,417	134,859 30,417,678	130,777 26,350,844	62,099 13,991,292	745 162,756			4,910 2,655,342	11,388 6,128,590		29,047 9,647,769	52,960 21,791,052	109,227 42,954,094
つがる	青森	288,444 116,081,854	2,100 1,151,280	8,810 2,885,652	22,131 8,317,782	88,337 27,575,544	77,098 29,985,209	51,103 24,960,439	22,889 13,060,478	12,638 7,340,632	2,118 800,302	420 4,536	380	420
	宮城	48 10,411	19 4,860	9 1,231									20 4,320	
	計	824,504 270,191,682	136,978 31,573,818	139,596 29,237,727	84,230 22,309,074	89,082 27,738,300	77,098 29,985,209	51,103 24,960,439	27,799 15,715,820	24,026 13,469,222	2,118 800,302	29,467 9,652,305	53,360 21,795,372	109,647 42,954,094
つがる	平均単価	328	231	209	265	311	389	488	565	561	378	328	408	392
	秋田	78,910 16,636,753	17,465 2,598,912	5,300 706,083								820 149,148	37,785 10,792,354	17,540 2,390,256
	計	78,910 16,636,753	17,465 2,598,912	5,300 706,083								820 149,148	37,785 10,792,354	17,540 2,390,256
つがる	平均単価	211	149	133								182	286	136
	秋田	41,880 10,796,643	8,670 1,529,595	5,945 955,152	2,320 415,692				1,200 421,200			450 142,776	5,915 1,826,496	17,380 5,505,732
	青森	28,676 10,774,642			3,436 1,257,790	3,610 1,372,788	8,750 3,319,056	5,420 2,008,368	5,790 2,228,796			30 3,348	1,640 584,496	

品目別産地別月別取扱高(果実)

令和5年1月～令和5年12月

上段 = 数量、下段 = 金額
単位：数量 = kg、金額 = 円

品目名	産地名	合計	1月	2月	3月	4月	5月	6月	7月	8月	9月	10月	11月	12月
玉林	山形	450 97,200												450 97,200
	計	71,006 21,668,485	8,670 1,529,595	5,945 955,152	5,756 1,673,482	3,610 1,372,788	8,750 3,319,056	5,420 2,008,368	6,990 2,649,996			480 146,124	7,555 2,410,992	17,830 5,602,932
	平均単価	305	176	161	291	380	379	371	379			304	319	314
その他りんご	秋田	198,126 69,622,783	3,680 738,180	1,064 199,800	4,282 942,516	3 1,728				3,985 784,134	7,890 3,355,128	65,416 18,103,028	72,488 27,715,957	39,318 17,782,312
	青森	149,262 58,896,838	705 263,304	920 359,856	1,830 706,104	15,833 6,099,462	5,050 1,595,916	4,520 1,190,688	170 82,620	11,168 3,704,994	49,960 19,682,568	41,959 17,196,168	10,801 4,898,358	6,346 3,116,800
	宮城	100 25,380										100 25,380		
りんご合計	山形	1,379 331,344										1,070 249,048	134 50,976	175 31,320
	計	348,867 128,876,345	4,385 1,001,484	1,984 559,656	6,112 1,648,620	15,836 6,101,190	5,050 1,595,916	4,520 1,190,688	170 82,620	15,153 4,489,128	57,850 23,037,696	108,544 35,573,624	83,424 32,665,291	45,839 20,930,432
	平均単価	369	228	282	270	385	316	263	486	296	398	328	392	457
幸水	秋田	69,780 26,512,856								6,675 2,786,400	63,105 23,726,456			
	山形	938 121,932								48 16,200	890 105,732			
	福島	1,120 475,308								1,120 475,308				
豊水	茨城	2,710 1,151,172							150 146,340	2,560 1,004,832				
	栃木	3,250 1,469,448								3,140 1,421,928	110 47,520			
	埼玉	90 68,040							90 68,040					
豊水	山梨	296 172,800								296 172,800				
	計	78,184 29,971,556							240 214,380	13,839 5,877,468	64,105 23,879,708			
	平均単価	383							893	425	373			
豊水	秋田	33,885 14,681,412									32,740 14,176,080	1,145 505,332		

品目別産地別月別取扱高(果実)

令和5年1月～令和5年12月

上段 = 数量、下段 = 金額
単位：数量 = kg、金額 = 円

品目名	産地名	合計	1月	2月	3月	4月	5月	6月	7月	8月	9月	10月	11月	12月
豊水	山形	130 43,632									130 43,632			
	福島	3,950 1,366,740									3,950 1,366,740			
	栃木	1,340 572,724								650 278,856	690 293,868			
	計	39,305 16,664,508								650 278,856	37,510 15,880,320	1,145 505,332		
	平均単価	424								429	423	441		
	南水	秋田	6,250 3,778,056									145 72,684	6,105 3,705,372	
計		6,250 3,778,056									145 72,684	6,105 3,705,372		
平均単価		604									501	607		
ラ・フランス		秋田	7,724 3,827,558										7,509 3,768,806	215 58,752
	青森	2,318 716,061										2,082 625,471		236 90,590
	山形	11,078 5,910,992										1,012 520,387	7,179 3,844,380	2,887 1,546,225
	計	21,120 10,454,611										10,604 4,914,664	7,393 3,903,132	3,123 1,636,815
	平均単価	495										463	528	524
	その他日本なし	秋田	31,805 17,164,375									17,230 8,801,892	14,575 8,362,483	
青森		60 25,920										60 25,920		
山形		181 40,608									36 20,520	45 9,288	100 10,800	
福島		3,585 2,081,430									1,150 450,900	845 509,652	1,590 1,120,878	
茨城		300 220,839									100 77,760	200 143,079		
栃木		995 580,597										755 428,209	165 100,548	75 51,840
新潟		1,600 894,348										660 436,212	940 458,136	
愛知		56 62,208												56 62,208

品目別産地別月別取扱高(果実)

令和5年1月～令和5年12月

上段 = 数量、下段 = 金額
単位：数量 = kg、金額 = 円

品目名	産地名	合計	1月	2月	3月	4月	5月	6月	7月	8月	9月	10月	11月	12月	
その他日本なし	鳥取	75 48,114										75 48,114			
	大分	140 86,184												140 86,184	
	計	38,797 21,204,623									18,516 9,351,072	17,215 9,962,957	2,795 1,690,362	271 200,232	
	平均単価	547									505	579	605	739	
その他西洋なし	秋田	34,492 11,796,798								2,685 752,112	28,752 10,033,567	232 87,395	210 43,740	2,613 879,984	
	青森	7,281 1,690,458								1,152 359,510	2,814 596,440	3,204 629,208		111 105,300	
	山形	1,269 676,620									200 72,036	95 26,352	462 338,256	512 239,976	
	福島	441 196,938											320 129,600	121 67,338	
	新潟	2,872 2,122,956		1,344 613,332									300 291,600	1,228 1,218,024	
	計	46,355 16,483,770		1,344 613,332						3,837 1,111,622	31,766 10,702,043	3,531 742,955	1,292 803,196	4,585 2,510,622	
	平均単価	356		456						290	337	210	622	548	
	計	230,011 98,557,124		1,344 613,332					240 214,380	18,326 7,267,946	152,042 59,885,827	38,600 19,831,280	11,480 6,396,690	7,979 4,347,669	
	平均単価	428		456						893	397	394	514	557	545
	富有柿	山形	18 5,832												18 5,832
奈良		300 143,856											100 46,656	200 97,200	
福岡		730 303,372										570 243,432	160 59,940		
計		1,048 453,060										570 243,432	260 106,596	218 103,032	
平均単価		432										427	410	473	
平核無柿	山形	50,632 11,831,066										12,750 3,253,457	37,318 8,437,479	564 140,130	
	新潟	5 2,700											5 2,700		
	奈良	2,580 973,188											1,920 728,460	660 244,728	
	計														

品目別産地別月別取扱高(果実)

令和5年1月～令和5年12月

上段 = 数量、下段 = 金額
単位：数量 = kg、金額 = 円

品目名	産地名	合計	1月	2月	3月	4月	5月	6月	7月	8月	9月	10月	11月	12月
平核無柿	和歌山	1,133										233	900	
		486,540										107,568	378,972	
	計	54,349										12,983	40,142	1,224
		13,293,494										3,361,025	9,547,611	384,858
	平均単価	245										259	238	315
刀根早生	新潟	863										863		
		334,908										334,908		
	奈良	1,524								196		1,328		
		703,338								166,794		536,544		
和歌山		8,633									345	8,288		
		3,184,920									186,516	2,998,404		
	計	11,019								196	345	10,478		
		4,223,166								166,794	186,516	3,869,856		
	平均単価	383								851	541	369		
その他甘柿	秋田	123										68	55	
		17,346										7,820	9,526	
	山形	1,375								15			704	656
		377,741								8,748			209,693	159,300
	富山	2												2
		3,240												3,240
	山梨	160											160	
		57,672											57,672	
	愛知	1,790										45	1,745	
		683,316										34,992	648,324	
	鳥取	248										143		105
		157,162										100,008		57,154
	愛媛	210											210	
		95,936											95,936	
福岡	352										352			
	147,744										147,744			
熊本	10	10												
	3,888	3,888												
計	4,270	10								15		608	2,874	763
	1,544,045	3,888								8,748		290,564	1,021,151	219,694
	平均単価	362	389							583		478	355	288
その他渋柿	秋田	211										28	183	
		19,008										4,018	14,990	
山形	95													95
	18,792													18,792

品目別産地別月別取扱高(果実)

令和5年1月～令和5年12月

上段 = 数量、下段 = 金額
単位：数量 = kg、金額 = 円

品目名	産地名	合計	1月	2月	3月	4月	5月	6月	7月	8月	9月	10月	11月	12月
その他渋柿	愛媛	485 238,032										200 93,744	285 144,288	
	計	791 275,832										228 97,762	468 159,278	95 18,792
	平均単価	349										429	341	198
かき合計	計	71,476 19,789,597	10 3,888							211 175,542	345 186,516	24,866 7,862,639	43,744 10,834,636	2,300 726,376
	平均単価	277	389							832	541	316	248	316
びわ	愛媛	105 193,860						105 193,860						
	長崎	483 676,436			10 65,124	54 74,844	281 380,840	138 155,628						
	熊本	30 66,852				25 56,052	5 10,800							
	計	618 937,148			10 65,124	79 130,896	286 391,640	243 349,488						
	平均単価	1,516			6,512	1,657	1,368	1,438						
もも	秋田	151,445 85,784,615							1,481 731,538	59,915 33,904,535	89,259 50,579,922	475 321,840	315 246,780	
	山形	3,387 1,447,804								2,452 1,040,644	935 407,160			
	福島	19,444 11,833,128						17 39,852	11,817 7,102,804	7,153 4,375,436	272 175,176	185 139,860		
	新潟	444 305,640							99 92,340	290 172,260		25 15,120	30 25,920	
	山梨	7,118 5,138,328						3,821 2,718,804	3,173 2,300,422	106 105,894	18 13,208			
	長野	53 98,302					46 79,402	7 18,900						
	静岡	91 143,732						90 141,194				1 2,538		
	岡山	160 136,663							88 86,983	72 49,680				
	熊本	16 23,328							16 23,328					
	計	182,158 104,911,540					46 79,402	3,951 2,942,078	16,658 10,314,087	69,988 39,648,449	90,485 51,178,004	685 476,820	345 272,700	
	平均単価	576					1,726	745	619	567	566	696	790	

品目別産地別月別取扱高(果実)

令和5年1月～令和5年12月

上段 = 数量、下段 = 金額
単位：数量 = kg、金額 = 円

品目名	産地名	合計	1月	2月	3月	4月	5月	6月	7月	8月	9月	10月	11月	12月
もも合計	計	182,158 104,911,540					46 79,402	3,951 2,942,078	16,658 10,314,087	69,988 39,648,449	90,485 51,178,004	685 476,820	345 272,700	
	平均単価	576					1,726	745	619	567	566	696	790	
ネクタリン	秋田	300 129,924									300 129,924			
	山形	94 70,600									94 70,600			
	福島	1,025 721,764								605 423,036	420 298,728			
	山梨	629 191,885							449 86,045	180 105,840				
	長野	157 125,389						11 9,936	146 115,453					
	計	2,204 1,239,562						11 9,936	595 201,498	785 528,876	813 499,252			
	平均単価	562						887	339	674	614			
	大石	秋田	91 21,005							91 21,005				
山形	450 312,984								450 312,984					
福島	2,067 1,401,733						1,284 865,988	783 535,745						
山梨	1,230 861,625						1,225 857,802				5 3,823			
和歌山	1,204 868,649							1,204 868,649						
福岡	128 100,224							128 100,224						
佐賀	40 26,784							40 26,784						
熊本	10 9,676						10 11,404	-1,728						
計	5,219 3,602,680						10 11,404	3,880 2,717,719	1,324 869,734		5 3,823			
平均単価	690						1,188	700	657		850			
ソルダム	山形	128 94,003							80 58,752		48 35,251			
	福島	1,124 843,437							1,100 826,329	24 17,108				

品目別産地別月別取扱高(果実)

令和5年1月～令和5年12月

上段 = 数量、下段 = 金額
単位：数量 = kg、金額 = 円

品目名	産地名	合計	1月	2月	3月	4月	5月	6月	7月	8月	9月	10月	11月	12月
ソルダム	山梨	1,024 677,463							864 563,415	160 114,048				
	和歌山	1,344 1,148,515						1,344 1,148,515						
	熊本	109 127,569						109 127,569						
	計	3,729 2,890,987						1,453 1,276,084	2,044 1,448,496	184 131,156	48 35,251			
	平均単価	775						878	709	713	734			
太陽	山形	952 665,971								784 542,937	168 123,034			
	山梨	2,103 1,677,705							228 190,641	1,875 1,487,064				
	長野	50 41,040									50 41,040			
	計	3,105 2,384,716							228 190,641	2,659 2,030,001	218 164,074			
	平均単価	768							836	764	753			
貴陽	秋田	48 28,566								48 28,566				
	山形	32 17,280								32 17,280				
	山梨	1,325 933,617							1,278 878,818	47 54,799				
	計	1,405 979,463							1,278 878,818	127 100,645				
	平均単価	697							688	790				
その他すもも	秋田	1,139 550,584								219 113,508	920 437,076			
	北海道	180 147,744								180 147,744				
	青森	2,242 1,463,530									1,500 959,040	738 495,202	1 3,240	3 6,048
	山形	1,786 1,152,598								512 378,432	1,258 758,614	16 15,552		
	山梨	2,844 1,830,901							244 174,290	2,229 1,368,402	341 264,881	30 23,328		
	長野	995 792,288								355 294,624	535 416,016	105 81,648		
	計													

品目別産地別月別取扱高(果実)

令和5年1月～令和5年12月

上段 = 数量、下段 = 金額
単位：数量 = kg、金額 = 円

品目名	産地名	合計	1月	2月	3月	4月	5月	6月	7月	8月	9月	10月	11月	12月
その他すもも	アメリカ	252 193,605		12 24,882					240 168,480					
	チリ	61 107,525	9 12,485	6 10,800	5 8,640	5 8,640	2 4,320	8 15,120	2 4,320	2 4,320	6 10,800	4 6,480	6 10,800	6 10,800
	トルコ	1 2,160					1 2,160							
	計	9,499 6,240,935	8 12,485	18 35,682	5 8,883	5 8,640	4 6,480	252 189,410	2,826 1,835,826	1,789 1,324,901	3,819 2,270,506	757 517,234	7 14,040	9 16,848
	平均単価	657	1,486	2,037	1,732	1,800	1,800	750	650	740	595	683	1,950	1,915
すもも合計	計	22,957 16,098,781	8 12,485	18 35,682	5 8,883	5 8,640	13 17,884	5,586 4,183,213	7,700 5,223,515	4,760 3,586,703	4,089 2,473,654	757 517,234	7 14,040	9 16,848
	平均単価	701	1,486	2,037	1,732	1,800	1,355	749	678	754	605	683	1,950	1,915
ジャボレー	秋田	154 158,457							154 158,457					
	山形	8 10,800							8 10,800					
	計	162 169,257							162 169,257					
	平均単価	1,047							1,047					
佐藤錦	秋田	36,838 60,599,815							19,762 39,265,192	17,076 21,334,623				
	山形	164 455,031				4 34,149	27 129,735		128 268,791	5 22,356				
	計	37,001 61,054,846				4 34,149	27 129,735		19,889 39,533,983	17,081 21,356,979				
	平均単価	1,650				9,486	4,859		1,988	1,250				
高砂	秋田	352 419,969							352 419,969					
	計	352 419,969							352 419,969					
	平均単価	1,194							1,194					
ナポレオン	秋田	120 96,487							19 19,267	101 77,220				
	計	120 96,487							19 19,267	101 77,220				
	平均単価	805							993	769				

品目別産地別月別取扱高(果実)

令和5年1月～令和5年12月

上段 = 数量、下段 = 金額
単位：数量 = kg、金額 = 円

品目名	産地名	合計	1月	2月	3月	4月	5月	6月	7月	8月	9月	10月	11月	12月
アメリカチェリー	アメリカ	3,793 7,326,936		15 38,880			886 2,023,812	1,676 3,248,100	806 1,625,832	344 301,320	66 88,992			
	ニュージーランド	15 36,720	15 36,720											
	チリ	50 142,560												50 142,560
	計	3,858 7,506,216	15 36,720	15 38,880			886 2,023,812	1,676 3,248,100	806 1,625,832	344 301,320	66 88,992			50 142,560
	平均単価	1,946	2,448	2,592			2,285	1,938	2,016	875	1,357			2,851
その他おうとう	秋田	9,431 15,871,647						3,082 4,409,100	6,336 11,461,521	13 1,026				
	山形	209 307,043						209 307,043						
	山梨	70 46,872						70 46,872						
	ニュージーランド	65 169,344		65 169,344										
	チリ	50 164,160	15 43,740											35 120,420
計	9,825 16,559,066	15 43,740	65 169,344				3,361 4,763,015	6,336 11,461,521	13 1,026					35 120,420
平均単価	1,685	2,916	2,605				1,417	1,809	77					3,441
おうとう合計	計	51,317 85,805,841	30 80,460	80 208,224		4 34,149	912 2,153,547	25,459 48,153,591	24,323 34,521,552	358 302,346	66 88,992			85 262,980
	平均単価	1,672	2,682	2,603		9,486	2,361	1,891	1,419	845	1,357			3,094
その他仁果核果類	秋田	27 5,184							20 4,320			7 864		
	青森	726 308,189						180 89,100	546 219,089					
	山形	75 11,956												75 11,956
	長野	150 180,803						114 145,033	36 35,770					
	アメリカ	51 55,458											25 25,920	26 29,538
	計	1,029 561,590						294 234,133	602 259,179			7 864	25 25,920	101 41,494
	平均単価	546						796	431			123	1,037	412

品目別産地別月別取扱高(果実)

令和5年1月～令和5年12月

上段 = 数量、下段 = 金額
単位：数量 = kg、金額 = 円

品目名	産地名	合計	1月	2月	3月	4月	5月	6月	7月	8月	9月	10月	11月	12月
デラウェア	山形	5,100 5,200,859						108 165,240	1,084 1,284,683	3,855 3,715,944	53 34,992			
	山梨	210 252,612						30 40,932	180 211,680					
	大阪	1,578 2,268,627					192 353,484	1,182 1,650,759	204 264,384					
	島根	5 14,040					5 14,040							
	計	6,894 7,736,138					197 367,524	1,320 1,856,931	1,468 1,760,747	3,856 3,715,944	53 34,992			
	平均単価	1,122					1,862	1,407	1,200	964	658			
キャンベル	秋田	36,768 13,591,940								19,650 7,404,080	17,118 6,187,860			
	岩手	378 167,670									378 167,670			
	栃木	7,232 2,711,124								7,232 2,711,124				
	計	44,378 16,470,734								26,882 10,115,204	17,496 6,355,530			
	平均単価	371								376	363			
	巨峰	秋田	3,899 4,594,104								164 91,584	1,450 1,809,162	2,285 2,693,358	
山形		917 705,715								83 83,268	519 372,751	291 230,256	24 19,440	
福島		1,695 2,058,372									1,688 2,043,036	7 15,336		
栃木		725 1,215,432					15 38,070	258 567,054	333 516,240	60 45,360	59 48,708			
山梨		8,278 10,212,123						16 47,520	931 1,518,156	5,813 6,610,766	1,150 1,483,153	364 537,408	4 15,120	
長野		6,375 9,744,365					11 54,756	7 14,256	21 69,120	170 211,356	4,160 5,585,188	1,800 3,292,801	206 516,888	
福岡		189 596,528					102 366,164	35 103,572	52 126,792					
熊本		18 25,920							18 25,920					
計		22,097 29,152,559					128 458,990	316 732,402	1,354 2,256,228	6,291 7,042,334	9,028 11,341,998	4,746 6,769,159	234 551,448	
平均単価		1,319					3,600	2,318	1,666	1,119	1,256	1,426	2,362	

品目別産地別月別取扱高(果実)

令和5年1月～令和5年12月

上段 = 数量、下段 = 金額
単位：数量 = kg、金額 = 円

品目名	産地名	合計	1月	2月	3月	4月	5月	6月	7月	8月	9月	10月	11月	12月	
ナイヤガラ	秋田	28,824 10,694,484								802 342,144	27,362 10,159,344	660 192,996			
	山形	12 3,888										12 3,888			
	計	28,836 10,698,372								802 342,144	27,362 10,159,344	672 196,884			
	平均単価	371								427	371	293			
ピオーネ	秋田	2,554 3,084,588									1,123 1,408,212	1,431 1,676,376			
	青森	76 106,056											76 106,056		
	山形	806 930,982								7 4,925	92 109,944	527 619,229	5 7,560	175 189,324	
	福島	304 374,112									299 363,744		5 10,368		
	栃木	349 625,050						72 162,162	277 462,888						
	山梨	2,656 3,398,544						35 100,116	196 394,956	1,822 2,148,228	598 745,524		5 9,720		
	長野	425 724,831									205 344,844	220 379,987			
	岡山	708 1,081,037								55 125,928	168 250,366	485 704,743			
	福岡	95 244,512							95 244,512						
	計	7,973 10,569,712							202 506,790	528 983,772	1,830 2,153,153	2,485 3,222,634	2,662 3,380,335	91 133,704	175 189,324
	平均単価	1,326							2,509	1,863	1,177	1,297	1,270	1,469	1,082
	スチューベン	秋田	42,590 18,634,104								254 149,040	20,918 9,148,896	21,418 9,336,168		
		青森	3,935 2,871,612										335 233,496	1,595 1,217,160	2,005 1,420,956
計		46,525 21,505,716								254 149,040	20,918 9,148,896	21,753 9,569,664	1,595 1,217,160	2,005 1,420,956	
平均単価		462								587	437	440	763	709	
その他ぶどう	秋田	21,115 32,543,532								48 18,900	7,642 12,473,061	13,327 19,931,151	98 120,420		
	青森	809 589,679										50 52,164	514 463,427	245 74,088	

品目別産地別月別取扱高(果実)

令和5年1月～令和5年12月

上段 = 数量、下段 = 金額
単位：数量 = kg、金額 = 円

品目名	産地名	合計	1月	2月	3月	4月	5月	6月	7月	8月	9月	10月	11月	12月	
その他ぶどう	山形	4,582 6,637,330								43 33,653	1,515 2,103,783	2,171 3,347,624	521 597,996	332 554,274	
	福島	1,330 2,054,376							5 19,440	300 765,180	1,025 1,269,756				
	栃木	129 248,400							18 52,488	34 62,640	77 133,272				
	山梨	18,586 32,863,547	100 97,200				7 55,080	87 404,460	1,075 3,123,468	7,055 13,554,432	7,727 11,059,859	2,318 4,060,908	163 340,956	54 167,184	
	長野	8,074 21,476,286	752 2,241,972				66 521,748	21 126,360	212 832,572		439 944,892	1,753 3,872,016	2,207 5,387,580	2,624 7,549,146	
	岡山	1,449 3,363,100						135 562,356	124 451,290	234 766,886	146 189,217	275 327,888	515 1,027,555	20 37,908	
	広島	245 488,052												245 488,052	
	アメリカ	560 522,396	17 12,960										33 46,116	183 186,840	327 276,480
	オーストラリア	2,712 1,543,644				320 181,116	1,384 834,948	423 228,420	585 299,160						
	メキシコ	240 98,280									40 32,940	160 24,300			40 41,040
	チリ	24,398 12,301,589		2,533 1,836,918	5,135 2,650,406	7,267 3,402,940	7,170 3,335,009	2,293 1,076,316							
	ペルー	3,098 2,779,293											107 98,280	476 436,352	2,515 2,244,661
	計	87,325 117,509,504	869 2,352,132	2,533 1,836,918	5,135 2,650,406	7,587 3,584,056	8,626 4,746,785	2,977 2,450,400	2,035 4,788,570	7,796 15,305,263	18,655 28,064,868	20,033 31,736,147	4,675 8,561,126	6,404 11,432,833	
	平均単価	1,346	2,706	725	516	472	550	823	2,353	1,963	1,504	1,584	1,831	1,785	
	ぶどう合計	計	244,027 213,642,735	869 2,352,132	2,533 1,836,918	5,135 2,650,406	7,587 3,584,056	8,951 5,573,299	4,815 5,546,523	5,385 9,789,317	47,711 38,823,082	95,996 68,328,262	49,866 51,652,189	6,595 10,463,438	8,584 13,043,113
平均単価		875	2,706	725	516	472	623	1,152	1,818	814	712	1,036	1,587	1,520	
くり		955 384,307									373 123,336	552 196,819	30 64,152		
	15 7,560											15 7,560			
	507 445,446									205 186,624	272 226,422		30 32,400		
	33 36,072										33 36,072				
	12 54,431										3 12,571	4 16,588	5 25,272		

品目別産地別月別取扱高(果実)

令和5年1月～令和5年12月

上段 = 数量、下段 = 金額
単位：数量 = kg、金額 = 円

品目名	産地名	合計	1月	2月	3月	4月	5月	6月	7月	8月	9月	10月	11月	12月	
くり	中国	128 52,380									5 4,536	123 47,844			
	計	1,650 980,196									583 314,496	982 519,728	49 88,300	36 57,672	
	平均単価	594									540	529	1,808	1,613	
いちぢく	秋田	9,873 5,327,208								8 8,208	5,702 3,057,156	2,710 1,459,107	1,453 802,737		
	山形	354 141,738						4 7,776	-4 -7,776		354 141,738				
	新潟	2,694 3,060,156								66 52,402	1,637 1,688,599	661 852,552	330 466,603		
	愛知	145 201,032					18 37,152	37 75,320	64 50,328	12 28,728	14 9,504				
	長崎	12 26,136						12 26,136							
	熊本	350 683,921					10 28,080	180 366,401	155 279,072	5 10,368					
	計	13,428 9,440,191					40 91,368	221 449,497	215 321,624	91 99,706	7,707 4,896,997	3,371 2,311,659	1,783 1,269,340		
	平均単価	703					2,284	2,030	1,499	1,091	635	686	712		
	とちおとめ	秋田	95 135,432				95 135,432								
		宮城	10,559 17,307,799	1,260 2,259,360	1,525 2,664,252	1,864 2,971,512	2,714 3,906,101	2,205 3,363,530	500 766,800						491 1,376,244
茨城		36 15,120												36 15,120	
栃木		140,614 193,241,303	27,986 42,278,904	25,120 36,466,170	32,214 40,878,972	28,929 31,470,441	14,375 13,896,651							202 462,186	11,788 27,787,979
計		151,304 210,699,654	29,246 44,538,264	26,645 39,130,422	34,078 43,850,484	31,737 35,511,974	16,580 17,260,181	500 766,800						202 462,186	12,316 29,179,343
平均単価		1,393	1,523	1,469	1,287	1,119	1,041	1,534						2,286	2,369
福岡		184 348,300	142 315,900												42 32,400
あまおう	計	184 348,300	142 315,900											42 32,400	
	平均単価	1,892	2,229											764	
	秋田	4,456 6,408,860	87 149,612	7 12,614		132 194,832	1,329 1,707,642	2,561 3,757,115	210 337,889	79 135,972	27 57,456	20 45,684	4 10,044		
その他いちご															

品目別産地別月別取扱高(果実)

令和5年1月～令和5年12月

上段 = 数量、下段 = 金額
単位：数量 = kg、金額 = 円

品目名	産地名	合計	1月	2月	3月	4月	5月	6月	7月	8月	9月	10月	11月	12月
その他いちご	青森	746 2,201,742					72 164,160	159 383,724	165 475,200	114 347,760		96 327,294	140 503,604	
	宮城	51,398 73,343,825	4,723 7,906,529	6,145 10,199,368	12,367 17,004,329	11,995 15,099,133	8,393 9,671,013	3,499 4,435,279	1,385 2,371,443	815 1,485,108	291 662,472	240 638,982	403 880,038	1,142 2,990,131
	山形	1,247 2,237,512				290 475,416	485 729,000	16 37,282	64 65,664			133 329,076	101 260,874	158 340,200
	茨城	26 54,000												26 54,000
	栃木	48,733 78,873,198	7,810 12,961,188	9,817 14,884,160	9,563 13,506,091	7,061 8,776,901	3,743 4,061,426						606 1,575,547	10,133 23,107,885
	群馬	2,222 3,116,421	536 834,408		738 1,009,989	764 990,792	156 213,192							28 68,040
	奈良	100 445,844	3 12,960	70 348,212	27 84,672									
	徳島	149 560,790		30 143,748	46 218,646	73 198,396								
	佐賀	23 117,072	9 58,320	8 41,040		6 17,712								
	長崎	20 7,560												20 7,560
	熊本	669 659,068	669 659,068											
	アメリカ	772 1,719,443								106 207,520	187 357,610	190 470,027	193 463,102	96 221,184
	計	110,560 169,745,335	13,835 22,582,085	16,078 25,629,142	22,741 31,823,727	20,321 25,753,182	14,178 16,546,433	6,236 8,613,400	1,930 3,457,716	1,196 2,326,450	508 1,189,955	681 1,804,138	1,350 3,451,291	11,506 26,567,816
	平均単価	1,535	1,632	1,594	1,399	1,267	1,167	1,381	1,791	1,946	2,341	2,650	2,557	2,309
	いちご合計	計	262,049 380,793,289	43,223 67,436,249	42,723 64,759,564	56,819 75,674,211	52,058 61,265,156	30,758 33,806,614	6,736 9,380,200	1,930 3,457,716	1,196 2,326,450	508 1,189,955	681 1,804,138	1,552 3,913,477
平均単価		1,453	1,560	1,516	1,332	1,177	1,099	1,393	1,791	1,946	2,341	2,650	2,521	2,337
その他穀果漿果類		17 3,672										17 3,672		
アールスメロン	アメリカ	572 1,048,191	14 51,903	25 70,953	12 44,581	215 336,012	23 54,203	17 47,302	12 33,306	121 184,355	12 44,677	105 122,082	8 31,297	8 27,520
	計	589 1,051,863	14 51,903	25 70,953	12 44,581	215 336,012	23 54,203	17 47,302	12 33,306	121 184,355	12 44,677	122 125,754	8 31,297	8 27,520
	平均単価	1,786	3,778	2,806	3,724	1,555	2,357	2,826	2,866	1,525	3,780	1,032	3,821	3,462
	秋田	6,176 1,126,332							1,900 304,452	313 127,548	783 320,652	3,180 373,680		

品目別産地別月別取扱高(果実)

令和5年1月～令和5年12月

上段 = 数量、下段 = 金額
単位：数量 = kg、金額 = 円

品目名	産地名	合計	1月	2月	3月	4月	5月	6月	7月	8月	9月	10月	11月	12月	
アールスメロン	山形	2,274 912,168								252 120,960	574 284,364	1,448 506,844			
	茨城	45 45,360									18 17,280	27 28,080			
	千葉	63 88,560		18 29,160						9 11,880	18 21,600	18 25,920			
	新潟	27 16,416										27 16,416			
	高知	983 1,343,088	57 105,840	57 112,320	87 158,760	113 166,860	99 139,320	129 146,880	79 88,560	47 57,240		29 37,800	129 183,600	157 145,908	
	長崎	56 43,740											56 43,740		
	熊本	2,193 1,585,721	84 79,920	56 35,532					72 31,860					933 673,607	1,048 764,802
	計	11,817 5,161,385	141 185,760	131 177,012	87 158,760	113 166,860	99 139,320	201 178,740	1,979 393,012	621 317,628	1,393 643,896	4,729 988,740	1,118 900,947	1,205 910,710	
	平均単価	437	1,317	1,351	1,825	1,477	1,407	889	199	511	462	209	806	756	
	ハネデューメロン	アメリカ	700 301,860									450 184,680	250 117,180		
オーストラリア		80 66,960											80 66,960		
メキシコ		4,103 2,017,980	326 180,900	730 388,368	620 311,040	760 345,600	500 210,816	303 151,524		24	40 23,760	200 117,072	30 14,580	570 274,320	
計		4,883 2,386,800	326 180,900	730 388,368	620 311,040	760 345,600	500 210,816	303 151,524		24	490 208,440	450 234,252	110 81,540	570 274,320	
平均単価		489	555	532	502	455	422	500			425	521	741	481	
プリンスメロン		秋田	48 11,232						48 11,232						
	山形	55 23,760						55 23,760							
	計	103 34,992						103 34,992							
	平均単価	340						340							
サンキューメロン	秋田	4,105 1,702,944						2,475 1,118,664	1,630 584,280						
	計	4,105 1,702,944						2,475 1,118,664	1,630 584,280						
	平均単価	415						452	358						

品目別産地別月別取扱高(果実)

令和5年1月～令和5年12月

上段 = 数量、下段 = 金額
単位：数量 = kg、金額 = 円

品目名	産地名	合計	1月	2月	3月	4月	5月	6月	7月	8月	9月	10月	11月	12月
ホームランメロン	茨城	1,255 605,804					1,220 589,820	35 15,984						
	計	1,255 605,804					1,220 589,820	35 15,984						
	平均単価	483					483	457						
アンデスメロン	山形	4,005 1,690,740						1,910 862,488	1,700 712,044			395 116,208		
	茨城	200 96,768					50 30,240	150 66,528						
	熊本	455 333,828		50 51,300	90 86,616	50 43,416	170 64,800						25 21,060	70 66,636
計	4,660 2,121,336		50 51,300	90 86,616	50 43,416	220 95,040	2,060 929,016	1,700 712,044			395 116,208	25 21,060	70 66,636	
平均単価	455		1,026	962	868	432	451	419			294	842	952	
アムスメロン	秋田	3,710 1,964,736							3,524 1,874,124	186 90,612				
	茨城	4,195 2,721,978				625 429,300	3,570 2,292,678							
	千葉	4,870 2,793,463						4,685 2,693,023	185 100,440					
計	12,775 7,480,177				625 429,300	3,570 2,292,678	4,685 2,693,023	3,709 1,974,564	186 90,612					
平均単価	586				687	642	575	532	487					
秋田美人メロン	秋田	120,291 66,441,978							69,467 41,733,144	50,634 24,634,962	190 73,872			
	計	120,291 66,441,978							69,467 41,733,144	50,634 24,634,962	190 73,872			
	平均単価	552							601	487	389			
秋田甘えんぼ	秋田	20,722 5,644,836							4,419 878,796	9,052 2,381,400	4,049 1,893,240	3,202 491,400		
	計	20,722 5,644,836							4,419 878,796	9,052 2,381,400	4,049 1,893,240	3,202 491,400		
	平均単価	272							199	263	468	153		
その他メロン	秋田	110,621 54,991,270						2,796 1,351,188	67,632 37,300,975	39,666 16,172,571	527 166,536			
	北海道	90 178,200							90 178,200					

品目別産地別月別取扱高(果実)

令和5年1月～令和5年12月

上段 = 数量、下段 = 金額
単位：数量 = kg、金額 = 円

品目名	産地名	合計	1月	2月	3月	4月	5月	6月	7月	8月	9月	10月	11月	12月
その他メロン	青森	2,576 1,488,024							264 139,860	2,312 1,348,164				
	山形	5,130 1,524,722						1,611 692,906	1,657 469,584	956 122,148	96 38,880	810 201,204		
	茨城	85,100 39,068,063				2,510 1,651,968	27,900 15,208,302	53,625 21,782,705	1,065 425,088					
	栃木	950 460,739						950 460,739						
	千葉	3,245 1,502,496						1,175 544,968	2,070 957,528					
	長崎	16 18,360											8 9,180	8 9,180
	熊本	1,912 1,047,287				57 33,372	1,855 1,013,915							
	コスタリカ	85 29,700			85 29,700									
	アメリカ	700 297,000		250 118,800	450 178,200									
	メキシコ	910 179,496		200 94,284	710 85,212									
	ホンジュラス	273 107,460		183 71,280	90 36,180									
	計	211,608 100,892,817		633 284,364	1,335 329,292	2,567 1,685,340	29,755 16,222,217	60,157 24,832,506	72,778 39,471,235	42,934 17,642,883	623 205,416	810 201,204	8 9,180	8 9,180
	平均単価	477		449	247	657	545	413	542	411	330	248	1,148	1,148
	メロン合計	計	392,218 192,473,069	467 366,660	1,544 901,044	2,132 885,708	4,115 2,670,516	35,364 19,549,891	70,019 29,954,449	155,681 85,747,075	103,451 45,067,485	6,745 3,024,864	9,586 2,031,804	1,261 1,012,727
平均単価		491	785	584	415	649	553	428	551	436	448	212	803	680
すいか	秋田	574,746 138,131,366	1,872	1,031	368	553	520		142,983 36,130,434	426,854 101,822,732	565 178,200			
	北海道	390 128,196									390 128,196			
	青森	24,635 6,444,760								8,476 1,703,506	16,159 4,741,254			
	山形	4,520 1,115,494							1,738 379,258	2,613 686,880	169 49,356			
	茨城	2,225 539,406							455 123,498	1,770 415,908				
	千葉	62,075 14,576,499					8,002 2,245,795	32,836 7,342,605	21,237 4,988,099					

品目別産地別月別取扱高(果実)

令和5年1月～令和5年12月

上段 = 数量、下段 = 金額
単位：数量 = kg、金額 = 円

品目名	産地名	合計	1月	2月	3月	4月	5月	6月	7月	8月	9月	10月	11月	12月	
すいか	新潟	1,090 287,388							1,090 287,388						
	長野	315 121,014								315 121,014					
	高知	90 62,262										40 26,460	50 35,802		
	熊本	22,597 7,544,783			2,269 1,044,997	5,912 2,092,820	11,416 3,722,517	2,558 532,786	312 70,123				90 61,614	40 19,926	
	沖縄	45 12,150													45 12,150
	計	692,728 168,963,318	1,872	1,031	2,637 1,044,997	6,465 2,092,820	19,938 5,968,312	35,849 7,998,889	169,130 42,271,210	438,258 104,334,132	17,283 5,097,006	130 88,074	90 55,728	45 12,150	
	平均単価	244			396	324	299	223	250	238	295	677	619	270	
こだますいか	秋田	326,024 112,810,025						15,963 5,898,420	216,537 74,129,655	93,504 32,779,196	20 2,754				
	青森	15,840 4,819,932								4,680 1,022,868	11,160 3,797,064				
	山形	1,485 446,256							105 49,464	1,380 396,792					
	茨城	22,907 9,852,134			593 375,948	3,460 1,871,836	6,272 3,179,347	11,582 4,176,603	1,000 248,400						
	群馬	12,848 6,008,364			954 509,112	1,198 532,278	9,928 4,840,560		768 126,414						
	千葉	8,477 2,754,923				40 15,552	2,010 864,848	4,188 1,315,764	2,233 548,931		6 9,828				
	新潟	3,272 1,073,671						908 286,189	2,364 787,482						
	高知	60 42,120										60 42,120			
	熊本	2,400 1,314,234			112 65,232	594 351,372	1,096 685,270	358 108,648	160 45,392				80 58,320		
	計	393,313 139,121,659			1,659 950,292	5,292 2,771,038	19,306 9,570,025	32,999 11,785,624	223,167 75,935,738	99,564 34,198,856	11,186 3,809,646	140 100,440			
	平均単価	354			573	524	496	357	340	343	341	717			
	計	1,086,041 308,084,977	1,872	1,031	4,296 1,995,289	11,757 4,863,858	39,244 15,538,337	68,848 19,784,513	392,297 118,206,948	537,822 138,532,988	28,469 8,906,652	270 188,514	90 55,728	45 12,150	
	平均単価	284			464	414	396	287	301	258	313	698	619	270	
	すいか合計	計	1,086,041 308,084,977	1,872	1,031	4,296 1,995,289	11,757 4,863,858	39,244 15,538,337	68,848 19,784,513	392,297 118,206,948	537,822 138,532,988	28,469 8,906,652	270 188,514	90 55,728	45 12,150
平均単価		284			464	414	396	287	301	258	313	698	619	270	
バナナ	台湾	9,709 4,918,325	528 289,332	480 275,292	774 403,056	1,512 691,308	1,479 705,672	1,566 758,376	678 372,060	418 176,688	540 277,355	612 330,026	576 328,644	546 310,516	

品目別産地別月別取扱高(果実)

令和5年1月～令和5年12月

上段 = 数量、下段 = 金額
単位：数量 = kg、金額 = 円

品目名	産地名	合計	1月	2月	3月	4月	5月	6月	7月	8月	9月	10月	11月	12月
バナナ	フィリピン	1,901,141 438,831,576	127,145 28,987,974	137,842 31,611,710	164,280 38,031,763	167,600 38,754,905	201,671 46,926,670	180,324 41,955,343	173,047 39,857,107	155,114 35,514,900	153,394 35,461,190	158,906 37,083,437	144,849 33,310,126	136,969 31,336,451
	メキシコ	32,527 7,896,462	3,045 832,295	2,205 565,412	1,410 337,214	4,215 1,139,889	5,715 1,430,139	2,670 763,015	2,122 538,763	3,450 804,684	1,830 477,320	1,920 399,620	1,890 229,100	2,055 379,011
	エクアドル	826,662 213,085,638	83,254 20,760,546	64,022 16,265,769	72,082 18,543,425	67,083 17,285,282	79,669 20,890,330	80,248 20,865,584	69,076 18,033,169	64,938 16,846,263	66,065 17,064,970	65,049 16,871,708	59,163 15,374,729	56,013 14,283,863
	ベトナム	44,007 11,597,983	1,369 371,090	3,991 1,004,478	1,300 310,975	2,910 704,268	3,094 885,848	6,084 1,582,708	4,121 1,147,265	5,915 1,508,739	3,562 970,109	3,965 1,042,135	4,199 1,118,800	3,497 951,568
	計	2,814,046 676,329,984	215,341 51,241,237	208,540 49,722,661	239,846 57,626,433	243,320 58,575,652	291,628 70,838,659	270,892 65,925,026	249,044 59,948,364	229,835 54,851,274	225,391 54,250,944	230,452 55,726,926	210,677 50,361,399	199,080 47,261,409
	平均単価	240	238	238	240	241	243	243	241	239	241	242	239	237
	パイナップル	東京	250 56,808			250 56,808								
	沖縄	1,436 621,281			897 294,948	227 183,708	84 55,080	94 33,696	134 53,849					
	台湾	27,332 8,823,717	100 36,720	1,390 502,092	6,722 2,208,371	8,010 2,373,192	6,830 2,249,208	3,980 1,318,054				300 136,080		
	フィリピン	108,875 24,868,880	7,100 1,596,996	5,552 1,251,504	9,206 1,994,328	7,954 1,770,023	10,514 2,589,408	9,634 2,251,735	11,192 2,677,115	13,870 3,084,156	11,910 2,605,554	7,377 1,896,772	5,802 1,315,278	8,764 1,836,011
	ニューギニア	520 141,264							520 141,264					
	ベトナム	1,200 299,160										1,200 299,160		
	計	139,613 34,811,110	7,200 1,633,716	6,942 1,753,596	16,178 4,259,507	16,861 4,438,163	17,571 5,022,324	13,698 3,624,869	11,806 2,852,075	14,004 3,138,005	11,910 2,605,554	8,877 2,332,012	5,802 1,315,278	8,764 1,836,011
	平均単価	249	227	253	263	263	286	265	242	224	219	263	227	209
キウイフルーツ	秋田	1,194 419,688		18 7,776								480 179,280	615 189,216	81 43,416
	栃木	1,765 1,343,435											950 730,167	815 613,268
	群馬	1,953 1,100,953	420 225,633	534 284,342	600 322,705	288 161,741	6 4,018							105 102,514
	東京	175 70,470					35 16,740	140 53,730						
	神奈川	3,353 1,393,404			2,913 1,179,564	440 213,840								
	愛知	350 183,406	350 183,406											
	愛媛	17,826 12,877,804	3,801 2,751,732	4,336 2,796,303	3,779 2,662,221	3,591 2,410,074							228 235,874	2,091 2,021,600

品目別産地別月別取扱高(果実)

令和5年1月～令和5年12月

上段 = 数量、下段 = 金額
単位：数量 = kg、金額 = 円

品目名	産地名	合計	1月	2月	3月	4月	5月	6月	7月	8月	9月	10月	11月	12月	
キウイフルーツ	福岡	1,318 624,888	168 113,616	1,150 511,272											
	佐賀	1,636 1,663,632	350 355,644	702 722,196	584 585,792										
	大分	1,430 1,514,431		538 540,108									245 254,017	647 720,306	
	宮崎	245 239,071											245 239,071		
	アメリカ	1,138 662,040			954 555,120	170 91,800								14 15,120	
	ニュージーランド	137,401 103,535,764	284 177,292			14,442 12,682,737	30,139 22,814,344	33,258 24,624,791	20,780 15,217,798	11,730 8,468,845	10,215 7,677,530	9,650 7,118,393	4,507 3,090,100	2,396 1,663,934	
	計	169,784 125,628,986	5,373 3,807,323	7,279 4,861,997	8,830 5,305,402	18,930 15,560,192	30,180 22,835,102	33,399 24,678,521	20,780 15,217,798	11,730 8,468,845	10,215 7,677,530	10,130 7,297,673	6,790 4,738,445	6,148 5,180,158	
	平均単価	740	709	668	601	822	757	739	732	722	752	720	698	843	
	パパイヤ	宮崎	16 20,628				14 18,144	2 2,484							
		アメリカ	200 279,166	15 20,283	15 20,283	25 33,524	25 35,101	20 28,340	20 28,340	25 35,425	20 28,340	25 35,425	5 7,085		5 7,020
計		216 299,794	15 20,283	15 20,283	25 33,524	39 53,245	22 30,824	20 28,340	25 35,425	20 28,340	25 35,425	5 7,085		5 7,020	
平均単価		1,388	1,352	1,352	1,341	1,365	1,401	1,417	1,417	1,417	1,417	1,417		1,404	
アボガド	フィリピン	300 171,072					200 119,124		100 51,948						
	アメリカ	175 115,452					175 115,452								
	オーストラリア	2,175 787,553									10 5,184	770 338,256	995 302,201	400 141,912	
	ニュージーランド	1,198 789,009				20 12,960	30 16,200						180 136,404	465 291,777	
	イスラエル	300 41,040				300 41,040									
	メキシコ	38,715 18,344,329	2,655 1,396,988	2,530 1,245,483	5,584 2,852,110	3,005 1,743,876	2,880 1,693,926	2,835 1,566,378	3,205 1,333,940	4,410 993,600	2,075 1,069,578	1,905 964,170	2,698 1,388,950	4,933 2,095,330	
	ペルー	4,880 2,730,803					370 211,788	1,265 700,021	1,200 654,112	1,035 587,963	805 452,773	205 124,146			
	計	47,743 22,979,258	2,655 1,396,988	2,530 1,245,483	5,585 2,852,110	3,325 1,797,876	3,655 2,156,490	4,100 2,266,399	4,505 2,040,000	5,445 1,581,563	2,890 1,527,535	3,060 1,562,976	4,158 1,982,928	5,835 2,568,910	
	平均単価	481	526	492	511	541	590	553	453	290	529	511	477	440	

品目別産地別月別取扱高(果実)

令和5年1月～令和5年12月

上段 = 数量、下段 = 金額
単位：数量 = kg、金額 = 円

品目名	産地名	合計	1月	2月	3月	4月	5月	6月	7月	8月	9月	10月	11月	12月
マンゴー	熊本	8 25,920						8 25,920						
	宮崎	253 1,449,846			12 95,688	60 275,292	152 875,178	24 186,192	5 17,496					
	鹿児島	144 457,380				5 41,796	139 415,584							
	沖縄	437 947,364						11 36,936	349 748,644	62 144,612	15 17,172			
	台湾	35 63,180						30 54,000	5 9,180					
	タイ	440 475,686				30 38,880	200 211,788	135 121,500	15 16,740			25 36,288	30 43,578	5 6,912
	メキシコ	2,107 1,779,732				101 108,108	1,122 997,380	595 469,260	212 152,928	77 52,056				
	ペルー	225 158,760	71 55,728	11 8,532	143 94,500									
	ブラジル	84 120,636										16 27,108	60 81,648	8 11,880
	計	3,732 5,478,504	71 55,728	11 8,532	155 190,188	196 464,076	1,613 2,499,930	802 893,808	586 944,988	139 196,668	31 44,280	85 117,936	30 43,578	13 18,792
	平均単価	1,468	785	776	1,224	2,374	1,550	1,115	1,612	1,418	1,428	1,387	1,453	1,446
その他熱帯果実	東京	50 9,720				50 9,720								
	宮崎	1 6,318					1 6,318							
	鹿児島	108 187,056						93 160,056	15 27,000					
	沖縄	50 111,834			16 40,014	24 56,592	10 15,228							
	中国	96 185,112						40 79,920	40 68,472		16 36,720			
	メキシコ	12 33,048										12 33,048		
	ベトナム	2,183 1,435,493	116 100,656	100 111,456	150 153,576	225 138,672	409 168,480	333 146,092	203 122,472	115 88,560	150 109,620	122 97,092	135 108,097	125 90,720
	グアテマラ	40 107,028										40 107,028		
	計	2,540 2,075,609	116 100,656	100 111,456	166 193,590	299 204,984	421 190,026	465 386,068	258 217,944	115 88,560	166 146,340	174 237,168	135 108,097	125 90,720
	平均単価	817	871	1,120	1,166	686	451	828	845	770	882	1,361	801	726

品目別産地別月別取扱高(果実)

令和5年1月～令和5年12月

上段 = 数量、下段 = 金額
単位：数量 = kg、金額 = 円

品目名	産地名	合計	1月	2月	3月	4月	5月	6月	7月	8月	9月	10月	11月	12月	
その他果実	秋田	8,032 6,666,942						596 1,381,211	3,097 4,612,599	746 316,354	3,180 309,096	215 27,378	198 20,304		
	山形	93 111,673									16 41,494	77 70,179			
	茨城	84 267,624					3 12,722	81 254,902							
	千葉	2 6,048					1 3,456	1 2,592							
	長野	1 4,199						1 4,199							
	静岡	36 150,725				28 116,899	8 33,826								
	愛知	5 20,736					5 20,736								
	和歌山	24 9,504									24 9,504				
	愛媛	103 88,646				1 5,292	3 13,370			2 8,640	2 8,640		95 52,704		
	高知	2 9,525						2 9,525							
	台湾	25 29,700		25 29,700											
	タイ	49 86,508				39 65,772	10 20,736								
	アメリカ	1,109 960,712					907 581,882	104 91,077	16 41,990	42 113,268	30 91,455	10 41,040			
	オーストラリア	7,589 3,049,294								1,525 723,466	1,786 807,457	1,884 699,058	447 242,259	682 267,634	1,265 309,420
	イスラエル	1,433 551,228			386 178,502	1,047 372,726									
	メキシコ	294 830,351	41 118,067	48 140,423	85 242,679	39 90,072	26 55,080	15 33,178				6 24,106	12 50,024	11 42,637	11 34,085
	チリ	85 311,655	3 9,007	9 27,216									9 36,806	32 123,444	32 115,182
	ベトナム	6 9,396					4 6,480	2 2,916							
	トルコ	8,503 3,827,142			2,799 1,335,474	2,930 1,384,452	2,774 1,107,216								
	計	27,474 16,991,608	44 127,074	82 197,339	3,272 1,756,655	4,088 2,041,693	3,741 1,861,465	798 1,767,159	4,638 5,378,055	2,577 1,245,719	5,139 1,183,353	769 467,686	1,017 506,723	1,309 458,687	
平均単価	618	2,921	2,407	537	499	498	2,215	1,160	483	230	608	498	351		

品目別産地別月別取扱高(加工品)

令和5年1月～令和5年12月

上段 = 数量、下段 = 金額
単位：数量 = kg、金額 = 円

品目名	産地名	合計	1月	2月	3月	4月	5月	6月	7月	8月	9月	10月	11月	12月
干し柿	秋田	71 60,070	8 7,518										9 8,812	54 43,740
	宮城	2,652 3,982,931	311 454,766	22 26,828	10 12,053									2,309 3,489,284
	山形	109 281,124	7 18,900											102 262,224
	福島	5 6,912												5 6,912
	新潟	385 654,513											312 555,423	73 99,090
	山梨	40 51,624										20 24,624	20 27,000	
	長野	711 1,981,789	16 61,171	240 521,899	92 186,559	82 181,440								281 1,030,720
	愛媛	102 262,440	76 197,640	26 64,800										
	計	4,075 7,281,403	418 739,995	287 613,527	101 198,612	82 181,440						20 24,624	341 591,235	2,826 4,931,970
	平均単価	1,787	1,769	2,136	1,958	2,224						1,231	1,733	1,746
加工品	秋田	35,049 25,455,974	2,600 1,804,814	1,338 1,446,531	1,686 1,721,532	2,483 1,895,917	2,859 2,303,846	2,437 1,779,591	3,291 2,597,208	3,316 2,779,166	1,461 1,175,453	2,748 2,240,606	7,248 2,641,427	3,582 3,069,883
	北海道	3,224 2,978,812	15 15,632	206 176,168	318 284,122	37 49,066	264 195,116	256 216,146	82 104,832	107 111,458	40 50,806	35 20,736	407 381,456	1,457 1,373,274
	青森	39,329 14,104,853	3,505 1,155,914	3,512 1,179,019	3,845 1,388,994	3,433 1,230,034	3,553 1,333,425	3,166 1,222,472	2,989 1,064,956	2,898 1,007,198	2,567 904,270	3,500 1,195,067	3,038 1,165,042	3,323 1,258,462
	岩手	37,503 5,937,573	3,273 496,016	3,114 484,249	2,852 469,006	2,667 431,227	3,426 546,133	3,189 505,679	2,978 461,655	2,488 394,617	3,194 502,375	3,737 586,344	3,405 545,502	3,180 514,770
	宮城	168 355,404	24 55,600	18 17,108	18 45,090	37 89,802	18 45,360		13 1,626			34 86,292	6 14,526	
	山形	6,886 1,655,673	19 30,801	34 51,558	18 28,381	21 40,170	10 16,827	12 19,699	9 16,210	7 11,901	11 18,058	18 25,499	5,994 1,008,978	733 387,591
	福島	277,133 39,423,901	24,385 4,658,114	21,635 3,809,241	21,842 2,953,203	22,610 3,010,425	25,642 3,419,217	23,348 3,150,611	21,851 2,912,969	20,511 2,765,040	24,333 3,236,746	26,149 3,479,281	22,315 2,971,627	22,512 3,057,427
	茨城	1,575 4,157,769	133 424,656	149 461,808	42 133,056	26 74,412	14 37,584			1 648	116 1,247	342 332,122	151 868,018	601 1,339,849
	栃木	25 51,906	4 8,964	2 4,903	5 10,487	2 3,046	3 7,150	508		2 4,212	2 4,212			5 8,424
	群馬	1,964 858,160	38 13,953	168 46,731	116 41,947	130 48,914	170 66,192	208 60,608	188 69,506	181 87,435	153 55,641	133 49,074	216 131,738	263 186,421
	千葉	1,539 2,903,524	644 1,440,294	203 431,081	92 123,034	13 30,153	29 49,723		278 335,404		14 24,623	32 49,377	103 181,286	131 238,549

品目別産地別月別取扱高(加工品)

令和5年1月～令和5年12月

上段 = 数量、下段 = 金額
単位：数量 = kg、金額 = 円

品目名	産地名	合計	1月	2月	3月	4月	5月	6月	7月	8月	9月	10月	11月	12月
加工品	東京	510 744,902	62 139,057	69 83,460	85 93,568	84 102,253	42 57,088	7 14,514	7 14,512	12 26,566	7 14,513	7 14,512	41 59,668	87 125,191
	神奈川	296 178,567	90 53,460	110 65,340	80 47,520				6 3,931		2 1,782	6 5,238		2 1,296
	新潟	678 970,888			4 3,456	2 2,074	6 5,184			9 11,016	2 3,888	49 106,920	444 654,264	162 184,086
	石川	146 97,244	3 1,879	2 3,996	36 22,551	3 1,879	9 5,638	22 13,781			21 13,154	27 19,959	12 7,517	11 6,890
	山梨	1,375 2,446,254	279 449,982									214 430,542	279 488,430	603 1,077,300
	長野	694 1,715,928	223 576,072	13 24,948	2 5,940	1 1,663				9 12,150	94 82,644	4 6,059		348 1,006,452
	静岡	4 18,036										4 18,036		
	愛知	2,161 3,153,454	192 262,548	174 296,039	279 277,020	210 346,939	156 265,162	293 262,775	143 190,652	93 181,376	129 218,721	151 267,840	135 231,379	206 353,003
	京都	5 2,970	5 2,970											
	大阪	2,493 803,693	39 12,636	51 16,524	474 153,576	243 77,760	285 92,145	282 91,368	378 122,472	189 61,280	144 46,656	141 42,768	114 36,936	153 49,572
	和歌山	237 488,376			6 64,800	45 122,040		56 172,303	56 12,668	1 551	3 4,342			70 111,672
	岡山	912 1,279,570	33 40,952			40 57,541	170 236,560	149 178,120	125 168,830	172 264,700	107 155,839	58 89,107	29 45,153	29 42,768
	広島	107 542,596	1 61,996	1 3,024		1 3,024	1 1,296							103 473,256
	山口	1 2,160			1 2,160									
	徳島	1,796 950,184	144 79,241	154 90,450	184 97,245	129 70,697	110 61,307	104 55,186	104 53,588	160 81,233	157 79,368	184 93,271	148 72,734	218 115,864
	愛媛	14 8,165										14 8,165		
	高知	52 77,911				2 475						50 77,436		
	福岡	50 63,602			9 10,368	13 15,768	9 10,800			17 24,236		2 2,430		
	佐賀	55 47,129	25 19,698	7 7,603	5 5,443							18 14,385		
	熊本	1,406 3,299,184	94 210,600	103 232,200	161 361,098	147 329,508	139 312,498	95 214,596	108 272,538	92 226,800	88 210,330	90 221,238	94 230,040	195 477,738
大分	8 49,958					5 7,645	2 4,341		1 886		1 3,543			

品目別産地別月別取扱高(加工品)

令和5年1月～令和5年12月

上段 = 数量、下段 = 金額
単位：数量 = kg、金額 = 円

品目名	産地名	合計	1月	2月	3月	4月	5月	6月	7月	8月	9月	10月	11月	12月	
加工品	宮崎	3,477 5,633,691	290 470,967	346 612,448	347 543,065	263 448,766	271 429,509	259 448,826	162 266,180	174 274,606	366 634,380	248 406,161	402 491,163	349 607,620	
	鹿児島	7 14,840		4 6,480								2 4,990	1 3,370		
	沖縄	36 24,663								1 950	21 5,130	2 5,373	1 2,258	11 10,952	
	中国	22,728 19,962,203	4,511 3,735,861	2,354 1,862,666	1,566 1,442,686	937 834,185	2,038 1,883,605	1,245 948,924	1,229 1,052,050	1,254 1,173,339	1,375 1,077,643	1,743 1,439,384	2,131 2,203,260	2,345 2,308,600	
	フィリピン	6,127 4,265,998	170 141,268	235 152,018	290 227,681	264 246,374	319 274,989	539 367,362	339 293,753	2,153 1,240,693	922 577,757	423 290,434	95 102,572	378 351,097	
	タイ	1,163 929,932	43 44,714	32 44,159	75 61,500	136 109,945	152 95,121	49 57,235	60 70,045	65 77,301	68 59,925	130 104,935	94 79,885	259 125,167	
	オランダ	2 324							2 324						
	アメリカ	5,061 7,293,466	416 600,590	399 596,410	692 962,751	748 953,847	315 474,735	326 475,699	316 443,938	379 634,193	347 582,605	534 668,116	279 421,684	310 478,898	
	オーストラリア	13 41,170					2,722							12 34,776	1 3,672
	ニュージーランド	5 5,292				5	5,292								
	韓国	5 9,321	3 5,019		2 4,302										
	チリ	4,147 3,624,192	216 179,260	265 218,726	353 295,089	566 500,183	484 429,514	413 366,628	364 320,811	290 257,336	308 272,778	318 280,820	262 232,141	308 270,906	
	インドネシア	1,442 536,998	1 4,536			481 176,580					480 179,302			480 176,580	
	カンボジア	200 397,440	20 34,560	27 51,840	17 34,560				34 69,120	17 34,560		17 34,560	17 34,560	17 34,560	17 34,560
	イラン	1,890 3,085,020	108 178,092	133 219,078	195 324,162	182 301,806	180 293,436	160 254,988	155 251,802	155 250,938	140 227,556	176 282,474	137 223,668	169 277,020	
	マレーシア	1 8,166								2,722		2,722		2,722	
	トルコ	1,236 2,556,576	73 152,820	90 187,326	123 261,198	120 258,552	111 235,548	83 167,400	98 199,368	95 186,948	141 278,424	114 232,416	81 168,264	107 228,312	
	フランス	125 127,008		10 10,584	15 15,876	5 5,292	15 15,876	10 10,584	25 21,168	10 10,584	5 5,292	10 10,584		20 21,168	
	チュニジア	76 113,238	13 19,872			21 35,748	14 19,818			4 5,940	4 5,670	11 11,988	4 5,778	5 8,424	
	計	465,137 163,453,858	41,697 17,587,836	34,958 12,899,030	35,836 12,521,338	36,125 11,947,245	40,818 13,230,769	36,746 11,129,388	35,373 11,361,488	35,328 12,349,517	36,436 11,003,514	41,391 13,697,089	48,177 15,537,853	42,252 20,188,791	
平均単価	351	422	369	349	331	324	303	321	350	302	331	323	478		

水産物の部

秋田市公設地方卸売市場

水産物総括表

令和5年1月～令和5年12月

上段 = 数量、下段 = 金額
単位：数量 = kg、金額 = 円

種 別		鮮 魚	冷 凍 魚	塩 干 加 工 品	合 計
項 目					
年 間 取 扱 高		5,185,525	1,696,011	4,865,072	11,746,608
		4,775,816,650	2,077,999,948	3,959,583,895	10,813,400,493
一 日 平 均 取 扱 高		20,256	6,625	19,004	45,885
		18,655,534	8,117,187	15,467,125	42,239,846
平 均 単 価 (kg 当 り)		921	1,225	814	921
委 託		2,130,476	11,426	365,654	2,507,556
		1,492,623,987	57,920,272	89,846,059	1,640,390,318
買 付		3,055,049	1,684,585	4,499,418	9,239,052
		3,283,192,663	2,020,079,676	3,869,737,836	9,173,010,175
比 率	数 量 (%)	44.2	14.4	41.4	100.0
	金 額 (%)	44.2	19.2	36.6	100.0

年間取扱高

令和5年1月～令和5年12月

上段 = 数量、下段 = 金額
 単位：数量 = kg、金額 = 円

月別 種別		合計	1月	2月	3月	4月	5月	6月	7月	8月	9月	10月	11月	12月
		鮮魚	県内	906,381	49,671	57,249	81,202	59,106	97,052	117,713	93,093	79,416	50,834	66,864
県外	892,101,375		37,781,253	47,172,751	65,864,845	56,481,802	84,404,457	98,836,337	69,536,547	65,941,159	61,034,351	79,875,975	69,737,187	155,434,711
魚	計	4,279,144	339,891	350,193	364,764	372,178	357,118	356,025	346,087	310,350	343,622	348,982	350,520	439,414
	計	3,883,715,275	282,706,221	280,622,634	309,567,363	315,290,075	304,629,802	282,785,772	304,646,253	306,619,435	323,037,031	328,221,473	354,875,622	490,713,594
冷凍魚	県内	181,748	10,447	12,889	14,245	15,102	14,390	16,078	10,948	13,715	10,846	20,770	16,512	25,806
	県外	157,240,659	6,695,656	8,330,619	15,378,254	8,791,850	6,599,760	6,794,428	6,750,990	15,913,426	6,140,138	19,342,937	7,573,046	48,929,555
魚	計	1,514,262	115,272	105,150	116,694	122,446	147,256	117,015	123,509	133,504	130,559	129,821	117,287	155,749
	計	1,920,759,289	140,536,547	118,318,212	141,316,165	147,483,571	163,126,872	153,541,801	166,224,273	175,656,376	156,834,062	168,110,203	149,931,054	239,680,153
塩干加工品	県内	1,696,010	125,719	118,039	130,939	137,548	161,646	133,093	134,457	147,219	141,405	150,591	133,799	181,555
	県外	2,077,999,948	147,232,203	126,648,831	156,694,419	156,275,421	169,726,632	160,336,229	172,975,263	191,569,802	162,974,200	187,453,140	157,504,100	288,609,708
塩干加工品	計	275,433	18,399	19,294	17,992	19,157	18,362	18,045	19,397	22,528	19,346	22,697	25,601	54,615
	計	223,339,435	13,965,445	13,313,366	14,470,520	13,905,978	16,674,329	14,690,739	13,761,034	18,338,970	12,830,143	17,095,250	17,310,393	56,983,268
県内合計	県外	4,589,638	349,655	337,805	344,206	353,552	394,930	387,226	392,624	386,588	374,388	409,523	395,034	464,107
	計	3,736,244,460	264,508,965	255,058,482	269,035,255	285,884,443	313,518,903	293,246,746	327,120,868	318,030,419	289,432,645	314,532,421	303,523,646	502,351,667
県外合計	計	4,865,071	368,054	357,099	362,198	372,709	413,292	405,271	412,021	409,116	393,734	432,220	420,635	518,722
	計	3,959,583,895	278,474,410	268,371,848	283,505,775	299,790,421	330,193,232	307,937,485	340,881,902	336,369,389	302,262,788	331,627,671	320,834,039	559,334,935
総計	県内合計	1,363,562	78,517	89,432	113,439	93,365	129,804	151,836	123,438	115,659	81,026	110,331	102,804	173,911
	県外合計	1,272,681,469	58,442,354	68,816,736	95,713,619	79,179,630	107,678,546	120,321,504	90,048,571	100,193,555	80,004,632	116,314,162	94,620,626	261,347,534
総計	計	10,383,044	804,818	793,148	825,664	848,176	899,304	860,266	862,220	830,442	848,569	888,326	862,841	1,059,270
	計	9,540,719,024	687,751,733	653,999,328	719,918,783	748,658,089	781,275,577	729,574,319	797,991,394	800,306,230	769,303,738	810,864,097	808,330,322	1,232,745,414
総計	計	11,746,606	883,335	882,580	939,103	941,541	1,029,108	1,012,102	985,658	946,101	929,595	998,657	965,645	1,233,181
	計	10,813,400,493	746,194,087	722,816,064	815,632,402	827,837,719	888,954,123	849,895,823	888,039,965	900,499,785	849,308,370	927,178,259	902,950,948	1,494,092,948

一日平均種別月別取扱高

令和5年1月～令和5年12月

上段 = 数量、下段 = 金額
単位：数量 = kg、金額 = 円

月別 種別	合計	1月	2月	3月	4月	5月	6月	7月	8月	9月	10月	11月	12月
鮮魚	20,256	19,478	20,372	20,271	20,537	21,627	21,534	19,963	18,560	18,784	18,902	19,581	23,170
	18,655,534	16,024,374	16,389,769	17,065,100	17,703,423	18,525,441	17,346,460	17,008,309	17,740,981	18,289,113	18,549,884	20,219,658	28,093,405
冷凍魚	6,625	6,286	5,902	5,952	6,550	7,697	6,050	6,112	7,010	6,734	6,845	6,371	7,894
	8,117,187	7,361,610	6,332,442	7,122,474	7,441,687	8,082,221	7,288,010	7,862,512	9,122,372	7,760,676	8,520,597	7,500,195	12,548,248
塩干加工品	19,004	18,403	17,855	16,464	17,748	19,681	18,421	18,728	19,482	18,749	19,646	20,030	22,553
	15,467,125	13,923,721	13,418,592	12,886,626	14,275,734	15,723,487	13,997,158	15,494,632	16,017,590	14,393,466	15,073,985	15,277,811	24,318,910
一日平均	45,885	44,167	44,129	42,687	44,835	49,005	46,005	44,803	45,052	44,266	45,394	45,983	53,617
	42,239,846	37,309,704	36,140,803	37,074,200	39,420,844	42,331,149	38,631,628	40,365,453	42,880,942	40,443,256	42,144,466	42,997,664	64,960,563

種別出荷地別月別取扱高

令和5年1月～令和5年12月

上段 = 数量、下段 = 金額
単位：数量 = kg、金額 = 円

種 別 出 荷 地		鮮 魚		冷 凍 魚		塩 干 加 工 品		合 計	
		数 量	金 額	数 量	金 額	数 量	金 額	数 量	金 額
秋 田	1 月	49,672	37,781,253	10,447	6,695,656	18,399	13,965,445	78,518	58,442,354
	2 月	57,249	47,172,751	12,889	8,330,619	19,294	13,313,366	89,432	68,816,736
	3 月	81,202	65,864,845	14,245	15,378,254	17,992	14,470,520	113,439	95,713,619
	4 月	59,106	56,481,802	15,102	8,791,850	19,157	13,905,978	93,365	79,179,630
	5 月	97,052	84,404,457	14,390	6,599,760	18,362	16,674,329	129,804	107,678,546
	6 月	117,713	98,836,337	16,078	6,794,428	18,045	14,690,739	151,836	120,321,504
	7 月	93,093	69,536,547	10,948	6,750,990	19,397	13,761,034	123,438	90,048,571
	8 月	79,416	65,941,159	13,715	15,913,426	22,528	18,338,970	115,659	100,193,555
	9 月	50,833	61,034,351	10,846	6,140,138	19,346	12,830,143	81,025	80,004,632
	10 月	66,865	79,875,975	20,770	19,342,937	22,697	17,095,250	110,332	116,314,162
	11 月	60,690	69,737,187	16,512	7,573,046	25,601	17,310,393	102,803	94,620,626
	12 月	93,490	155,434,711	25,806	48,929,555	54,615	56,983,268	173,911	261,347,534
		合 計	906,381	892,101,375	181,749	157,240,659	275,433	223,339,435	1,363,563
北 海 道	1 月	47,995	36,484,249	30	68,040	11,640	15,345,681	59,665	51,897,970
	2 月	46,697	34,924,659	561	599,206	9,119	8,766,419	56,377	44,290,284
	3 月	51,308	36,112,951	655	971,136	11,125	12,657,399	63,088	49,741,486
	4 月	54,164	37,757,173	1,612	1,943,358	12,736	14,873,444	68,512	54,573,975
	5 月	45,434	32,966,007	1,037	1,538,541	13,166	14,125,223	59,637	48,629,771
	6 月	42,209	31,298,735	321	663,072	11,933	12,847,401	54,463	44,809,208
	7 月	42,843	33,609,115	260	571,320	12,134	13,110,919	55,237	47,291,354
	8 月	33,256	31,147,035	320	646,920	11,757	12,921,966	45,333	44,715,921
	9 月	73,039	75,999,022	285	579,960	11,743	11,159,939	85,067	87,738,921
	10 月	75,327	79,735,719	251	490,860	13,550	14,100,756	89,128	94,327,335
	11 月	86,640	111,938,345	655	1,163,700	12,966	14,919,058	100,261	128,021,103
	12 月	68,975	74,814,769	589	1,021,518	15,853	26,771,478	85,417	102,607,765
		合 計	667,887	616,787,779	6,576	10,257,631	147,721	171,599,683	822,184
青 森	1 月	61,873	49,626,366	7,998	8,553,916	23,015	24,216,046	92,886	82,396,328
	2 月	62,516	44,336,007	6,422	7,238,878	22,115	23,775,704	91,053	75,350,589
	3 月	37,831	29,605,214	8,106	9,544,228	22,451	30,403,662	68,388	69,553,104
	4 月	28,586	28,841,555	8,525	10,723,825	25,714	27,875,788	62,825	67,441,168
	5 月	45,924	38,444,771	5,544	7,458,214	23,115	27,582,309	74,583	73,485,294
	6 月	45,957	38,301,557	5,565	7,800,736	19,896	24,428,629	71,418	70,530,922
	7 月	57,279	58,512,468	6,953	9,062,341	19,555	23,581,673	83,787	91,156,482
	8 月	31,915	42,901,516	8,716	12,559,975	21,585	29,547,112	62,216	85,008,603
	9 月	23,790	29,606,711	4,384	6,837,123	17,563	24,879,575	45,737	61,323,409
	10 月	23,652	26,490,025	5,968	8,380,788	23,282	27,313,540	52,902	62,184,353
	11 月	33,510	34,906,253	3,614	5,475,111	21,443	23,923,366	58,567	64,304,730
	12 月	72,766	82,657,320	4,414	7,813,250	22,691	38,937,382	99,871	129,407,952
		合 計	525,603	504,229,763	76,207	101,448,385	262,424	326,464,786	864,234

種別出荷地別月別取扱高

令和5年1月～令和5年12月

上段 = 数量、下段 = 金額
単位：数量 = kg、金額 = 円

種 別		鮮 魚		冷 凍 魚		塩 干 加 工 品		合 計	
		数 量	金 額	数 量	金 額	数 量	金 額	数 量	金 額
岩 手	1 月	27,807	25,223,576	552	454,076	1,131	1,295,515	29,490	26,973,167
	2 月	17,293	15,833,809	680	564,300	1,026	983,398	18,999	17,381,507
	3 月	11,778	14,732,027	360	308,880	1,984	1,836,528	14,122	16,877,435
	4 月	16,300	17,212,162	532	528,012	846	951,600	17,678	18,691,774
	5 月	23,033	16,303,358	158	136,296	901	923,530	24,092	17,363,184
	6 月	21,867	12,157,991	398	351,000	834	839,923	23,099	13,348,914
	7 月	16,537	11,552,732	1,274	1,077,592	1,036	1,478,238	18,847	14,108,562
	8 月	17,087	12,479,240	722	869,573	1,433	2,849,881	19,242	16,198,694
	9 月	31,760	20,973,166	511	428,198	1,840	4,334,370	34,111	25,735,734
	10 月	35,177	26,328,788	350	293,220	1,701	3,761,557	37,228	30,383,565
	11 月	36,290	28,933,520	410	405,432	1,071	2,236,818	37,771	31,575,770
	12 月	35,483	34,204,039	552	676,728	844	1,016,140	36,879	35,896,907
		合 計	290,415	235,934,408	6,498	6,093,307	14,647	22,507,498	311,560
宮 城	1 月	118,855	88,666,249	63,815	77,624,948	148,506	97,283,783	331,176	263,574,980
	2 月	118,600	84,891,206	58,942	68,050,299	134,519	94,319,704	312,061	247,261,209
	3 月	117,230	98,838,352	63,313	78,774,583	145,080	104,962,754	325,623	282,575,689
	4 月	118,525	100,573,852	60,287	77,038,704	146,575	109,725,107	325,387	287,337,663
	5 月	122,656	107,248,971	65,544	89,187,572	180,289	123,851,779	368,489	320,288,322
	6 月	143,852	111,819,447	59,026	84,989,623	181,542	121,643,996	384,420	318,453,066
	7 月	139,464	117,235,536	63,352	89,134,097	186,134	152,140,813	388,950	358,510,446
	8 月	120,885	116,988,223	64,762	97,215,895	182,477	135,265,877	368,124	349,469,995
	9 月	119,396	108,931,878	68,384	87,851,571	175,214	123,781,702	362,994	320,565,151
	10 月	117,994	105,265,696	71,105	97,739,842	194,315	141,092,883	383,414	344,098,421
	11 月	105,268	91,119,056	66,033	90,316,305	178,935	118,428,166	350,236	299,863,527
	12 月	137,212	137,285,735	87,192	139,703,186	190,399	160,931,857	414,803	437,920,778
		合 計	1,479,938	1,268,864,201	791,754	1,077,626,625	2,043,984	1,483,428,421	4,315,676
山 形	1 月	2,780	2,681,093	50	114,480	14,991	4,642,592	17,821	7,438,165
	2 月	6,651	5,856,623			16,334	4,120,491	22,985	9,977,114
	3 月	8,861	7,662,170			13,655	2,160,619	22,516	9,822,789
	4 月	4,848	4,120,092			10,867	1,622,302	15,715	5,742,394
	5 月	9,169	6,948,539			11,627	1,891,084	20,796	8,839,623
	6 月	11,815	7,276,076			11,965	1,687,335	23,780	8,963,411
	7 月	4,606	1,703,512			10,816	1,927,286	15,422	3,630,798
	8 月	6,723	2,107,536	496	1,232,280	9,490	1,935,692	16,709	5,275,508
	9 月	5,303	5,648,203	184	384,588	11,092	3,026,052	16,579	9,058,843
	10 月	6,620	7,219,997	173	409,536	16,792	5,067,097	23,585	12,696,630
	11 月	5,789	6,615,535	287	728,730	15,746	5,042,559	21,822	12,386,824
	12 月	5,188	7,163,755	1,264	3,402,162	15,015	5,206,114	21,467	15,772,031
		合 計	78,353	65,003,131	2,454	6,271,776	158,388	38,329,223	239,195

種別出荷地別月別取扱高

令和5年1月～令和5年12月

上段 = 数量、下段 = 金額
単位：数量 = kg、金額 = 円

種 別 出 荷 地		鮮 魚		冷 凍 魚		塩 干 加 工 品		合 計	
		数 量	金 額	数 量	金 額	数 量	金 額	数 量	金 額
福 島	1 月	7,657	6,381,219	3,259	6,135,907	2,619	1,175,526	13,535	13,692,652
	2 月	10,476	9,657,693	1,824	3,088,621	1,663	740,321	13,963	13,486,635
	3 月	13,295	12,863,447	1,299	2,163,727	2,165	2,412,854	16,759	17,440,028
	4 月	10,628	10,422,804	1,383	2,185,034	2,627	3,041,311	14,638	15,649,149
	5 月	8,120	7,901,125	1,862	3,046,799	2,171	1,716,403	12,153	12,664,327
	6 月	6,624	5,512,380	1,539	2,558,024	2,129	1,864,370	10,292	9,934,774
	7 月	2,202	2,352,407	2,175	4,219,714	2,019	1,535,732	6,396	8,107,853
	8 月	1,579	2,055,658	2,759	4,079,101	1,630	750,730	5,968	6,885,489
	9 月	10,583	8,024,105	1,815	2,793,669	2,012	856,988	14,410	11,674,762
	10 月	8,828	6,790,852	1,496	2,186,929	2,361	1,255,678	12,685	10,233,459
	11 月	7,194	6,148,723	1,230	1,891,272	2,168	1,000,079	10,592	9,040,074
	12 月	8,190	8,070,903	3,621	5,580,422	4,904	3,189,745	16,715	16,841,070
		合 計	95,377	86,181,316	24,261	39,929,219	28,469	19,539,737	148,107
茨 城	1 月	1,843	2,534,246	2,021	3,638,898	3,055	2,940,332	6,919	9,113,476
	2 月	1,547	2,330,928	181	414,288	3,242	3,214,262	4,970	5,959,478
	3 月	2,638	4,585,115	206	528,228	1,080	3,534,433	3,924	8,647,776
	4 月	2,104	2,899,144	244	585,576	2,838	2,864,748	5,186	6,349,468
	5 月	1,913	2,992,042	333	705,024	2,401	2,138,205	4,647	5,835,271
	6 月	1,895	2,966,789	210	513,648	1,670	2,367,313	3,775	5,847,750
	7 月	3,197	4,264,820	368	1,007,100	2,207	2,088,794	5,772	7,360,714
	8 月	2,646	4,341,016	449	1,078,488	2,235	2,154,486	5,330	7,573,990
	9 月	2,094	3,360,622	293	547,344	2,288	2,045,379	4,675	5,953,345
	10 月	2,300	3,417,040	130	281,232	2,502	2,259,061	4,932	5,957,333
	11 月	3,128	5,499,076	136	240,192	2,566	2,207,189	5,830	7,946,457
	12 月	4,097	7,151,918	1,232	2,841,588	2,195	2,170,493	7,524	12,163,999
		合 計	29,401	46,342,756	5,803	12,381,606	28,278	29,984,695	63,482
栃 木	1 月			10	11,232			10	11,232
	2 月			40	44,928			40	44,928
	3 月			130	146,016			130	146,016
	4 月			100	110,916			100	110,916
	5 月			90	99,684			90	99,684
	6 月			20	20,952			20	20,952
	7 月			10	11,232			10	11,232
	8 月			10	11,232			10	11,232
	9 月								
	10 月			20	22,982			20	22,982
	11 月			20	22,572			20	22,572
	12 月			56	46,332	-32	-784	24	45,548
		合 計			506	548,078	-32	-784	474

種別出荷地別月別取扱高

令和5年1月～令和5年12月

上段 = 数量、下段 = 金額
単位：数量 = kg、金額 = 円

種 別		鮮 魚		冷 凍 魚		塩 干 加 工 品		合 計	
出 荷 地	月 別	数 量	金 額	数 量	金 額	数 量	金 額	数 量	金 額
群 馬	1 月	1,256	3,504,114	13	20,412			1,269	3,524,526
	2 月	1,206	3,219,642	12	30,564			1,218	3,250,206
	3 月	1,458	3,848,040	13	20,412			1,471	3,868,452
	4 月	1,480	3,912,732	11	17,642			1,491	3,930,374
	5 月	1,646	4,348,566	22	58,277			1,668	4,406,843
	6 月	1,525	3,976,668	7	12,053			1,532	3,988,721
	7 月	1,526	4,021,488	10	28,377			1,536	4,049,865
	8 月	1,617	4,428,810	7	12,150			1,624	4,440,960
	9 月	1,557	4,094,118	7	12,150			1,564	4,106,268
	10 月	1,629	4,256,928					1,629	4,256,928
	11 月	1,625	4,261,194	3	15,984			1,628	4,277,178
	12 月	2,056	5,557,032					2,056	5,557,032
	合計	18,581	49,429,332	105	228,021			18,686	49,657,353
埼 玉	1 月	32	73,440	93	821,315	538	123,694	663	1,018,449
	2 月	30	66,960	81	606,927	513	118,878	624	792,765
	3 月	42	93,420	85	756,852	216	104,136	343	954,408
	4 月	12	27,540	82	816,466	322	152,929	416	996,935
	5 月	16	37,800	86	742,151	271	160,898	373	940,849
	6 月			76	766,139	155	106,909	231	873,048
	7 月			93	823,475	171	119,565	264	943,040
	8 月			86	872,050	139	105,471	225	977,521
	9 月			98	833,529	191	105,656	289	939,185
	10 月			71	710,216	192	103,606	263	813,822
	11 月			69	573,446	286	119,025	355	692,471
	12 月	8	21,060	72	646,063	318	192,087	398	859,210
	合計	140	320,220	993	8,968,629	3,311	1,512,854	4,444	10,801,703
千 葉	1 月	3,267	3,261,248			4,688	5,777,351	7,955	9,038,599
	2 月	7,109	5,375,667	10	9,720	5,378	6,801,166	12,497	12,186,553
	3 月	8,441	6,337,055	10	9,720	6,669	8,751,918	15,120	15,098,693
	4 月	8,256	6,045,854	20	21,600	5,379	7,841,628	13,655	13,909,082
	5 月	7,952	5,503,683	10	10,800	5,442	7,823,242	13,404	13,337,725
	6 月	2,210	2,549,931			5,418	7,689,627	7,628	10,239,558
	7 月	1,164	1,777,389	151	194,184	5,121	7,437,274	6,436	9,408,847
	8 月	4,263	3,233,202	17	61,776	5,794	8,789,470	10,074	12,084,448
	9 月	1,048	1,693,465			5,574	7,878,888	6,622	9,572,353
	10 月	853	1,962,849			5,969	8,575,645	6,822	10,538,494
	11 月	654	1,712,265			5,833	8,301,555	6,487	10,013,820
	12 月	1,865	5,813,878	54	178,848	6,367	9,808,122	8,286	15,800,848
	合計	47,080	45,266,486	271	486,648	67,634	95,475,886	114,985	141,229,020

種別出荷地別月別取扱高

令和5年1月～令和5年12月

上段 = 数量、下段 = 金額
単位：数量 = kg、金額 = 円

種 別 出 荷 地		鮮 魚		冷 凍 魚		塩 干 加 工 品		合 計	
		数 量	金 額	数 量	金 額	数 量	金 額	数 量	金 額
東 京	1 月	16,200	22,556,054	32,665	31,970,596	33,509	61,711,890	82,374	116,238,540
	2 月	18,038	23,817,254	33,654	32,868,902	41,980	61,826,282	93,672	118,512,438
	3 月	29,421	32,684,695	39,398	42,325,579	38,563	51,857,213	107,382	126,867,487
	4 月	35,407	36,963,579	46,179	47,451,020	40,477	65,153,622	122,063	149,568,221
	5 月	20,294	27,846,385	67,751	52,746,303	48,280	82,594,969	136,325	163,187,657
	6 月	18,381	23,756,687	45,501	48,670,909	40,621	65,982,521	104,503	138,410,117
	7 月	16,299	23,440,389	44,603	52,254,845	45,406	71,862,246	106,308	147,557,480
	8 月	27,541	40,528,360	49,736	47,498,616	43,164	67,867,467	120,441	155,894,443
	9 月	19,924	25,730,883	50,793	49,646,852	38,720	58,009,221	109,437	133,386,956
	10 月	20,242	24,187,128	45,003	48,730,010	33,958	54,664,833	99,203	127,581,971
	11 月	16,682	21,384,221	40,596	41,993,027	42,456	70,745,138	99,734	134,122,386
	12 月	30,774	49,072,928	51,067	65,400,921	66,476	159,550,481	148,317	274,024,330
	合 計	269,204	351,968,563	546,946	561,557,580	513,609	871,825,883	1,329,759	1,785,352,026
神 奈 川	1 月	2,012	5,274,018	14	24,625	17,306	5,379,669	19,332	10,678,312
	2 月	2,153	5,603,904	12	20,996	16,658	4,693,547	18,823	10,318,447
	3 月	2,459	6,348,240	12	20,996	17,070	5,847,315	19,541	12,216,551
	4 月	2,314	5,889,780	16	25,143	25,487	7,705,453	27,817	13,620,376
	5 月	2,235	5,635,904	8	14,516	26,651	7,504,781	28,894	13,155,201
	6 月	2,301	5,115,452	8	14,516	27,219	8,409,654	29,528	13,539,622
	7 月	2,429	5,450,382	6	10,887	25,508	7,736,023	27,943	13,197,292
	8 月	2,620	5,921,942	8	14,516	25,624	8,588,052	28,252	14,524,510
	9 月	2,281	5,530,419	16	25,143	25,794	7,056,842	28,091	12,612,404
	10 月	2,230	5,534,471	8	14,516	26,689	8,453,394	28,927	14,002,381
	11 月	1,928	4,801,518	4	7,258	24,403	7,724,062	26,335	12,532,838
	12 月	3,008	7,133,886	8	14,516	26,340	9,749,730	29,356	16,898,132
	合 計	27,970	68,239,916	120	207,628	284,750	88,848,522	312,840	157,296,066
新 潟	1 月	10,059	5,343,088	529	947,108	73,031	34,748,294	83,619	41,038,490
	2 月	10,153	5,132,409	364	835,897	67,175	32,571,068	77,692	38,539,374
	3 月	12,696	6,868,980	526	1,125,899	64,039	31,230,249	77,261	39,225,128
	4 月	16,606	8,830,858	484	1,095,792	61,035	30,917,504	78,125	40,844,154
	5 月	14,760	8,283,829	546	1,564,575	63,581	31,167,784	78,887	41,016,188
	6 月	10,037	5,882,120	519	1,399,416	65,642	32,695,427	76,198	39,976,963
	7 月	10,971	11,254,189	619	1,503,948	65,246	32,443,482	76,836	45,201,619
	8 月	10,651	7,150,315	595	1,718,978	63,870	34,318,792	75,116	43,188,085
	9 月	9,721	5,334,154	489	1,338,561	64,334	32,087,043	74,544	38,759,758
	10 月	9,606	6,913,476	515	1,390,289	72,445	36,394,121	82,566	44,697,886
	11 月	8,941	5,144,358	444	1,157,182	71,315	36,834,279	80,700	43,135,819
	12 月	11,960	8,468,026	898	2,809,181	93,629	67,029,837	106,487	78,307,044
	合 計	136,159	84,605,802	6,529	16,886,826	825,343	432,437,880	968,031	533,930,508

種別出荷地別月別取扱高

令和5年1月～令和5年12月

上段 = 数量、下段 = 金額
単位：数量 = kg、金額 = 円

種 別		鮮 魚		冷 凍 魚		塩 干 加 工 品		合 計		
出 荷 地	月 別	数 量	金 額	数 量	金 額	数 量	金 額	数 量	金 額	
富 山	1 月	5	23,328			446	206,874	451	230,202	
	2 月	32	105,300			210	120,906	242	226,206	
	3 月	2,771	2,818,023			385	151,200	3,156	2,969,223	
	4 月	1,083	3,812,681			204	145,800	1,287	3,958,481	
	5 月	312	1,114,312			184	127,656	496	1,241,968	
	6 月					406	120,798	406	120,798	
	7 月	16	48,384			853	150,898	869	199,282	
	8 月					606	174,609	606	174,609	
	9 月	8	24,192			137	133,056	145	157,248	
	10 月					159	168,912	159	168,912	
	11 月	8	24,192			118	117,936	126	142,128	
	12 月					173	271,836	173	271,836	
	合 計		4,234	7,970,412			3,882	1,890,481	8,116	9,860,893
石 川	1 月			84	90,720	267	55,079	351	145,799	
	2 月	3,485	1,638,177	140	151,200	159	67,455	3,784	1,856,832	
	3 月		-4,320	56	60,480	155	70,069	211	126,229	
	4 月	2,408	1,257,551	28	30,240	119	45,096	2,555	1,332,887	
	5 月					94	44,581	94	44,581	
	6 月					99	135,428	99	135,428	
	7 月					94	78,058	94	78,058	
	8 月					155	276,736	155	276,736	
	9 月	1,995	2,809,620			209	80,909	2,204	2,890,529	
	10 月	60	38,102			148	78,707	208	116,809	
	11 月					166	62,421	166	62,421	
	12 月					123	29,966	123	29,966	
	合 計		7,948	5,739,130	308	332,640	1,789	1,024,505	10,045	7,096,275
福 井	1 月									
	2 月									
	3 月									
	4 月									
	5 月									
	6 月									
	7 月									
	8 月									
	9 月									
	10 月									
	11 月									
	12 月						47	73,224	47	73,224
	合 計						47	73,224	47	73,224

種別出荷地別月別取扱高

令和5年1月～令和5年12月

上段 = 数量、下段 = 金額
単位：数量 = kg、金額 = 円

種 別		鮮 魚		冷 凍 魚		塩 干 加 工 品		合 計	
出 荷 地	月 別	数 量	金 額	数 量	金 額	数 量	金 額	数 量	金 額
山 梨	1 月								
	2 月					11	20,994	11	20,994
	3 月					18	34,990	18	34,990
	4 月					29	124,586	29	124,586
	5 月					14	27,992	14	27,992
	6 月					22	41,988	22	41,988
	7 月					7	13,996	7	13,996
	8 月					61	252,439	61	252,439
	9 月					22	41,988	22	41,988
	10 月					18	34,990	18	34,990
	11 月					36	88,124	36	88,124
	12 月					141	226,486	141	226,486
	合 計					379	908,573	379	908,573
長 野	1 月					6	59,454	6	59,454
	2 月					4	40,743	4	40,743
	3 月					6	60,804	6	60,804
	4 月					7	64,908	7	64,908
	5 月					6	50,409	6	50,409
	6 月					6	57,564	6	57,564
	7 月					6	53,919	6	53,919
	8 月					7	68,040	7	68,040
	9 月					8	73,494	8	73,494
	10 月					6	59,751	6	59,751
	11 月					5	43,940	5	43,940
	12 月					7	71,253	7	71,253
	合 計					74	704,279	74	704,279
岐 阜	1 月			1,776	6,062,472	166	49,325	1,942	6,111,797
	2 月			749	2,257,551	162	48,352	911	2,305,903
	3 月			1,693	3,309,066	242	72,136	1,935	3,381,202
	4 月			1,084	2,582,685	339	109,951	1,423	2,692,636
	5 月			1,050	2,482,029	195	63,347	1,245	2,545,376
	6 月			1,384	3,143,772	245	79,522	1,629	3,223,294
	7 月			1,434	3,712,770	195	62,829	1,629	3,775,599
	8 月			1,503	3,580,065	79	26,231	1,582	3,606,296
	9 月			1,408	3,253,455	173	55,676	1,581	3,309,131
	10 月			1,922	3,898,760	217	69,984	2,139	3,968,744
	11 月			1,710	3,457,851	87	28,616	1,797	3,486,467
	12 月			2,030	5,202,727	130	42,924	2,160	5,245,651
	合 計			17,742	42,943,203	2,231	708,893	19,973	43,652,096

種別出荷地別月別取扱高

令和5年1月～令和5年12月

上段 = 数量、下段 = 金額
単位：数量 = kg、金額 = 円

種 別 出 荷 地		鮮 魚		冷 凍 魚		塩 干 加 工 品		合 計	
		数 量	金 額	数 量	金 額	数 量	金 額	数 量	金 額
静 岡	1 月	4,430	10,112,126			888	536,363	5,318	10,648,489
	2 月	4,623	9,690,881			599	432,966	5,222	10,123,847
	3 月	6,346	11,824,223			736	423,913	7,082	12,248,136
	4 月	7,055	12,447,987			907	468,817	7,962	12,916,804
	5 月	7,062	11,299,437			699	507,948	7,761	11,807,385
	6 月	5,754	9,781,630			1,073	604,228	6,827	10,385,858
	7 月	5,609	9,530,299			1,023	966,943	6,632	10,497,242
	8 月	5,393	9,864,763			900	869,922	6,293	10,734,685
	9 月	3,595	7,385,910			905	571,079	4,500	7,956,989
	10 月	5,397	7,652,761			1,016	548,522	6,413	8,201,283
	11 月	5,344	7,715,143			664	489,064	6,008	8,204,207
	12 月	5,727	12,803,272			711	958,747	6,438	13,762,019
	合 計	66,333	120,108,432			10,122	7,378,512	76,455	127,486,944
愛 知	1 月	1,468	757,001			399	360,134	1,867	1,117,135
	2 月	1,210	598,131			571	558,494	1,781	1,156,625
	3 月	1,760	828,432	212	300,456	722	815,458	2,694	1,944,346
	4 月	1,751	961,923	392	557,496	1,231	1,417,068	3,374	2,936,487
	5 月	1,714	926,575	366	525,312	668	923,140	2,748	2,375,027
	6 月	1,928	1,009,400	502	716,364	1,242	891,711	3,672	2,617,475
	7 月	1,770	901,551	442	649,404	491	593,493	2,703	2,144,448
	8 月	1,992	1,108,323	596	955,692	636	761,782	3,224	2,825,797
	9 月	1,412	676,044	486	735,372	538	657,632	2,436	2,069,048
	10 月	1,192	537,737	530	828,360	506	655,422	2,228	2,021,519
	11 月	1,244	554,121	596	916,272	715	725,315	2,555	2,195,708
	12 月	1,401	758,143	576	872,532	715	773,224	2,692	2,403,899
	合 計	18,841	9,617,381	4,698	7,057,260	8,435	9,132,873	31,974	25,807,514
三 重	1 月			592	500,472	123	333,072	715	833,544
	2 月			366	395,928	150	335,232	516	731,160
	3 月					170	369,468	170	369,468
	4 月					177	423,166	177	423,166
	5 月					137	330,048	137	330,048
	6 月					146	312,012	146	312,012
	7 月			87	56,376	95	246,478	182	302,854
	8 月			475	293,004	127	301,968	602	594,972
	9 月	5	2,160	35	21,600	124	297,000	164	320,760
	10 月			300	236,520	140	379,836	440	616,356
	11 月					79	188,568	79	188,568
	12 月					138	348,732	138	348,732
	合 計	5	2,160	1,855	1,503,900	1,606	3,865,580	3,466	5,371,640

種別出荷地別月別取扱高

令和5年1月～令和5年12月

上段 = 数量、下段 = 金額
単位：数量 = kg、金額 = 円

種 別		鮮 魚		冷 凍 魚		塩 干 加 工 品		合 計	
		数 量	金 額	数 量	金 額	数 量	金 額	数 量	金 額
滋 賀	1 月								
	2 月								
	3 月								
	4 月								
	5 月								
	6 月	352	161,082					352	161,082
	7 月	482	206,820					482	206,820
	8 月	264	90,396					264	90,396
	9 月	356	143,748					356	143,748
	10 月	88	31,428					88	31,428
	11 月								
	12 月								
	合 計	1,542	633,474					1,542	633,474
大 阪	1 月	972	1,458,291	2	16,588	419	327,198	1,393	1,802,077
	2 月	985	1,628,284	2	22,291	484	373,426	1,471	2,024,001
	3 月	1,175	1,968,948	3	26,827	588	338,380	1,766	2,334,155
	4 月	526	1,370,304	1	12,830	600	516,138	1,127	1,899,272
	5 月	428	1,126,602	4	35,510	429	416,743	861	1,578,855
	6 月	422	1,139,184	3	30,585	484	414,739	909	1,584,508
	7 月	342	963,468	2	17,755	426	415,885	770	1,397,108
	8 月	364	1,127,520	3	31,363	452	469,865	819	1,628,748
	9 月	649	1,393,254	3	30,974	419	386,528	1,071	1,810,756
	10 月	755	1,361,664	2	22,291	480	435,905	1,237	1,819,860
	11 月	903	1,773,306	3	30,974	433	349,288	1,339	2,153,568
	12 月	1,471	3,399,829	5	44,582	354	305,519	1,830	3,749,930
	合 計	8,990	18,710,654	35	322,570	5,567	4,749,614	14,592	23,782,838
兵 庫	1 月	2,840	1,114,128	130	446,040	3,642	2,609,341	6,612	4,169,509
	2 月	2,848	1,229,202			4,743	3,181,097	7,591	4,410,299
	3 月	8,338	2,926,368	30	71,280	5,721	3,745,690	14,089	6,743,338
	4 月	3,414	1,157,814	100	357,480	4,973	3,836,788	8,487	5,352,082
	5 月	2,650	1,120,014	120	427,680	4,740	3,131,951	7,510	4,679,645
	6 月	1,020	194,562	40	142,560	4,436	3,211,526	5,496	3,548,648
	7 月	980	185,220	30	103,680	4,460	3,011,569	5,470	3,300,469
	8 月	1,150	217,350	50	172,800	4,850	3,393,108	6,050	3,783,258
	9 月	1,256	399,276			4,616	3,736,891	5,872	4,136,167
	10 月	1,588	524,286	100	356,400	4,274	3,384,854	5,962	4,265,540
	11 月	1,950	368,550			5,047	4,067,373	6,997	4,435,923
	12 月	3,710	701,190	20	75,600	5,555	3,972,532	9,285	4,749,322
	合 計	31,744	10,137,960	620	2,153,520	57,055	41,282,720	89,419	53,574,200

種別出荷地別月別取扱高

令和5年1月～令和5年12月

上段 = 数量、下段 = 金額
単位：数量 = kg、金額 = 円

種 別 出 荷 地		鮮 魚		冷 凍 魚		塩 干 加 工 品		合 計	
		数 量	金 額	数 量	金 額	数 量	金 額	数 量	金 額
鳥 取	1 月			191	1,265,547	877	1,238,876	1,068	2,504,423
	2 月			33	225,801	895	671,638	928	897,439
	3 月			59	302,699	1,123	1,054,287	1,182	1,356,986
	4 月			31	205,975	859	391,213	890	597,188
	5 月			39	230,491	577	546,493	616	776,984
	6 月			50	299,457	462	480,761	512	780,218
	7 月			19	145,299	437	481,697	456	626,996
	8 月			31	207,095	336	325,708	367	532,803
	9 月			72	350,431	509	499,189	581	849,620
	10 月			26	203,382	426	431,253	452	634,635
	11 月			51	296,479	487	417,682	538	714,161
	12 月			100	475,110	459	450,717	559	925,827
	合計			702	4,207,766	7,448	6,989,514	8,150	11,197,280
島 根	1 月	112	130,032			4	7,670	116	137,702
	2 月	2,286	1,333,152			3	6,136	2,289	1,339,288
	3 月	882	620,460			7	13,608	889	634,068
	4 月	760	582,444	24	125,712	13	25,239	797	733,395
	5 月	600	440,208	24	125,712	10	18,921	634	584,841
	6 月	770	580,176	24	125,712	11	21,222	805	727,110
	7 月	818	788,832	12	54,432	7	13,932	837	857,196
	8 月	370	354,672	24	108,864	6	11,826	400	475,362
	9 月	112	38,124	12	54,432	8	16,524	132	109,080
	10 月	48	51,840	12	54,432	13	25,596	73	131,868
	11 月	58	62,208			7	14,256	65	76,464
	12 月	74	80,784			4	7,128	78	87,912
	合計	6,890	5,062,932	132	649,296	94	182,058	7,116	5,894,286
岡 山	1 月					2,747	875,332	2,747	875,332
	2 月					3,155	996,169	3,155	996,169
	3 月					3,711	1,307,605	3,711	1,307,605
	4 月					2,217	728,024	2,217	728,024
	5 月					2,401	810,421	2,401	810,421
	6 月					2,588	883,016	2,588	883,016
	7 月					2,198	801,403	2,198	801,403
	8 月					2,545	1,046,868	2,545	1,046,868
	9 月					2,628	1,008,720	2,628	1,008,720
	10 月					2,393	778,305	2,393	778,305
	11 月					2,191	979,213	2,191	979,213
	12 月					3,401	1,285,148	3,401	1,285,148
	合計					32,176	11,500,224	32,176	11,500,224

種別出荷地別月別取扱高

令和5年1月～令和5年12月

上段 = 数量、下段 = 金額
単位：数量 = kg、金額 = 円

種 別		鮮 魚		冷 凍 魚		塩 干 加 工 品		合 計	
出 荷 地	月 別	数 量	金 額	数 量	金 額	数 量	金 額	数 量	金 額
広 島	1 月					159	216,756	159	216,756
	2 月					240	341,571	240	341,571
	3 月					291	435,756	291	435,756
	4 月	9	18,905	138	203,958	723	1,112,263	870	1,335,126
	5 月	4	6,208	468	382,968	250	604,737	722	993,913
	6 月			57	96,228	241	647,949	298	744,177
	7 月			32	78,408	254	592,563	286	670,971
	8 月			26	74,844	331	551,643	357	626,487
	9 月			7	24,948	403	782,058	410	807,006
	10 月	2,540	732,100	17	60,588	168	485,289	2,725	1,277,977
	11 月	480	116,235	19	67,716	251	611,350	750	795,301
	12 月	240	53,136	16	57,024	256	577,160	512	687,320
	合 計	3,273	926,584	780	1,046,682	3,567	6,959,095	7,620	8,932,361
山 口	1 月	1,985	994,466	230	382,320	617	839,019	2,832	2,215,805
	2 月	2,175	755,660	378	368,172	883	1,131,267	3,436	2,255,099
	3 月	1,846	1,029,824	315	330,858	949	1,369,111	3,110	2,729,793
	4 月	1,485	619,487	356	394,740	950	1,515,799	2,791	2,530,026
	5 月	1,588	597,877	1,598	965,495	854	1,240,689	4,040	2,804,061
	6 月	2,200	401,935	1,571	1,033,391	778	1,505,790	4,549	2,941,116
	7 月	2,226	396,836	974	810,005	793	1,224,747	3,993	2,431,588
	8 月	2,874	625,019	566	482,871	744	1,445,904	4,184	2,553,794
	9 月	2,706	553,227	855	777,169	958	1,622,285	4,519	2,952,681
	10 月	1,875	442,236	882	663,642	792	1,522,509	3,549	2,628,387
	11 月	1,534	498,536	635	551,452	805	1,154,736	2,974	2,204,724
	12 月	2,756	1,294,115	518	476,395	819	2,412,288	4,093	4,182,798
	合 計	25,252	8,209,218	8,877	7,236,510	9,943	16,984,144	44,072	32,429,872
徳 島	1 月	45	25,758	427	260,149			472	285,907
	2 月	45	25,758	256	195,478			301	221,236
	3 月	105	58,806	117	147,570			222	206,376
	4 月	45	25,758	266	304,775			311	330,533
	5 月	105	58,806	596	642,923			701	701,729
	6 月	45	25,758	195	193,644			240	219,402
	7 月	105	58,806	603	697,032			708	755,838
	8 月	60	33,048	1,547	1,878,228			1,607	1,911,276
	9 月			86	49,351			86	49,351
	10 月			45	76,062			45	76,062
	11 月			8	14,617			8	14,617
	12 月	15	7,290	150	109,089			165	116,379
	合 計	570	319,788	4,295	4,568,918			4,865	4,888,706

種別出荷地別月別取扱高

令和5年1月～令和5年12月

上段 = 数量、下段 = 金額
単位：数量 = kg、金額 = 円

種 別		鮮 魚		冷 凍 魚		塩 干 加 工 品		合 計	
		数 量	金 額	数 量	金 額	数 量	金 額	数 量	金 額
香 川	1 月					307	214,152	307	214,152
	2 月					318	233,689	318	233,689
	3 月					137	360,967	137	360,967
	4 月					401	222,328	401	222,328
	5 月					390	292,379	390	292,379
	6 月					357	184,657	357	184,657
	7 月					329	207,662	329	207,662
	8 月					256	145,886	256	145,886
	9 月					419	233,939	419	233,939
	10 月					332	210,156	332	210,156
	11 月					321	212,846	321	212,846
	12 月					256	168,231	256	168,231
	合計					3,823	2,686,892	3,823	2,686,892
愛 媛	1 月	4,017	9,247,445			715	410,034	4,732	9,657,479
	2 月	3,788	9,190,368			567	366,058	4,355	9,556,426
	3 月	4,259	10,550,676			538	281,559	4,797	10,832,235
	4 月	5,423	11,989,936			455	322,733	5,878	12,312,669
	5 月	5,880	12,185,350			495	319,555	6,375	12,504,905
	6 月	4,672	10,199,570			632	534,819	5,304	10,734,389
	7 月	4,661	10,246,489			462	262,489	5,123	10,508,978
	8 月	6,035	13,862,427			520	363,396	6,555	14,225,823
	9 月	4,766	9,276,235			563	317,223	5,329	9,593,458
	10 月	7,367	11,948,979			556	318,247	7,923	12,267,226
	11 月	8,954	14,790,407			390	255,647	9,344	15,046,054
	12 月	17,282	34,966,910			863	619,544	18,145	35,586,454
	合計	77,108	158,454,792			6,754	4,371,304	83,862	162,826,096
福 岡	1 月	2,968	2,371,295			2,982	1,195,419	5,950	3,566,714
	2 月	5,145	6,295,062			3,871	3,694,798	9,016	9,989,860
	3 月	11,165	7,771,468			3,660	1,970,863	14,825	9,742,331
	4 月	26,279	12,613,902			3,436	1,291,506	29,715	13,905,408
	5 月	9,668	7,098,723			3,788	2,160,487	13,456	9,259,210
	6 月	5,612	4,717,233			3,787	2,108,191	9,399	6,825,424
	7 月	3,569	3,142,049			3,736	1,903,172	7,305	5,045,221
	8 月	3,524	2,871,538			3,478	1,955,108	7,002	4,826,646
	9 月	2,760	2,688,511			4,090	3,166,529	6,850	5,855,040
	10 月	4,751	3,991,520			3,213	1,574,267	7,964	5,565,787
	11 月	4,567	3,883,649			3,177	1,920,367	7,744	5,804,016
	12 月	4,728	4,687,256			4,031	4,887,290	8,759	9,574,546
	合計	84,735	62,132,206			43,248	27,827,997	127,983	89,960,203

種別出荷地別月別取扱高

令和5年1月～令和5年12月

上段 = 数量、下段 = 金額
単位：数量 = kg、金額 = 円

種 別		鮮 魚		冷 凍 魚		塩 干 加 工 品		合 計	
		数 量	金 額	数 量	金 額	数 量	金 額	数 量	金 額
佐 賀	1 月	290	212,652					290	212,652
	2 月	135	145,800					135	145,800
	3 月	260	220,968					260	220,968
	4 月	232	135,972					232	135,972
	5 月	244	151,740					244	151,740
	6 月	264	157,572					264	157,572
	7 月	134	63,072					134	63,072
	8 月	204	100,894					204	100,894
	9 月	218	91,800					218	91,800
	10 月	326	225,504					326	225,504
	11 月	339	250,992					339	250,992
	12 月	426	301,860					426	301,860
	合 計	3,072	2,058,826					3,072	2,058,826
長 崎	1 月	1,003	372,012	792	1,126,686	45	41,148	1,840	1,539,846
	2 月	1,100	415,741	444	328,265	185	169,668	1,729	913,674
	3 月	1,526	667,686	96	70,673	35	26,352	1,657	764,711
	4 月	1,576	736,544	552	164,592	20	20,520	2,148	921,656
	5 月	892	294,245					892	294,245
	6 月	771	155,153			35	31,698	806	186,851
	7 月	737	135,059			80	71,658	817	206,717
	8 月	1,417	235,775			10	8,856	1,427	244,631
	9 月	814	171,040	336	257,642	115	93,096	1,265	521,778
	10 月	1,249	537,879	894	1,059,346			2,143	1,597,225
	11 月	1,068	277,205	763	605,482			1,831	882,687
	12 月	1,761	512,137	1,315	2,232,379			3,076	2,744,516
	合 計	13,914	4,510,476	5,192	5,845,065	525	462,996	19,631	10,818,537
熊 本	1 月	17,883	3,788,645			815	293,346	18,698	4,081,991
	2 月	19,685	5,961,105			875	336,583	20,560	6,297,688
	3 月	26,240	6,811,402			912	373,959	27,152	7,185,361
	4 月	20,208	3,583,347			989	377,064	21,197	3,960,411
	5 月	22,143	3,214,847			1,103	421,199	23,246	3,636,046
	6 月	23,097	3,166,066			1,152	416,022	24,249	3,582,088
	7 月	26,074	2,745,131			1,326	505,432	27,400	3,250,563
	8 月	25,838	2,771,093			1,290	485,528	27,128	3,256,621
	9 月	22,435	2,434,129			1,179	437,174	23,614	2,871,303
	10 月	17,218	1,904,380			915	327,745	18,133	2,232,125
	11 月	16,253	1,810,365			864	315,610	17,117	2,125,975
	12 月	17,785	3,057,746			929	317,036	18,714	3,374,782
	合 計	254,858	41,248,256			12,349	4,606,698	267,207	45,854,954

種別出荷地別月別取扱高

令和5年1月～令和5年12月

上段 = 数量、下段 = 金額
単位：数量 = kg、金額 = 円

種 別		鮮 魚		冷 凍 魚		塩 干 加 工 品		合 計	
		数 量	金 額	数 量	金 額	数 量	金 額	数 量	金 額
大 分	1 月	60	21,330					60	21,330
	2 月	20	9,720					20	9,720
	3 月	250	69,660					250	69,660
	4 月	530	156,600					530	156,600
	5 月	400	113,400					400	113,400
	6 月	190	51,300					190	51,300
	7 月								
	8 月	70	15,660					70	15,660
	9 月	20	7,290					20	7,290
	10 月	30	14,580					30	14,580
	11 月	40	19,980					40	19,980
	12 月	150	62,100					150	62,100
	合計	1,760	541,620					1,760	541,620
宮 崎	1 月	175	468,752					175	468,752
	2 月	160	553,532					160	553,532
	3 月	385	825,033					385	825,033
	4 月	166	321,795					166	321,795
	5 月	276	420,478					276	420,478
	6 月	254	431,318					254	431,318
	7 月	47	59,810					47	59,810
	8 月	13	58,104					13	58,104
	9 月	20	15,725					20	15,725
	10 月	37	123,508					37	123,508
	11 月	131	266,669					131	266,669
	12 月	304	612,577					304	612,577
	合計	1,968	4,157,301					1,968	4,157,301
	月								
	月								
	月								
	月								
	月								
	月								
	月								
	月								
	月								
	月								
	月								
	月								
	合計								

品目別出荷地別月別取扱高(鮮魚)

令和5年1月～令和5年12月

上段 = 数量、下段 = 金額
単位：数量 = kg、金額 = 円

品目名	出荷地	合計	1月	2月	3月	4月	5月	6月	7月	8月	9月	10月	11月	12月	
ほんまぐる	秋田	24,388 76,417,496	593 2,274,017	753 2,963,533	997 3,811,588	1,209 4,818,441	1,190 4,569,395	4,723 11,653,451	3,149 7,457,581	2,208 6,780,178	1,950 5,548,750	3,364 10,160,521	1,407 4,855,734	2,845 11,524,307	
	北海道	195 380,549								64 134,244	131 246,305				
	青森	6,726 17,277,271		16 32,659	22 53,654				429 1,229,499	2,139 4,516,743	1,277 3,091,543	943 2,357,391	749 1,882,872	572 1,927,843	579 2,185,067
	岩手	1,351 6,711,529		129 742,815	235 1,357,023	243 1,264,837	209 1,118,014	188 806,566			52 221,033		-4 8	8 1,201,241	
	宮城	50,938 215,051,299	2,607 11,074,429	2,872 11,732,339	3,504 15,214,412	4,713 19,793,274	4,809 19,090,921	3,259 13,529,303	3,135 12,409,222	6,847 29,960,974	3,997 16,989,720	3,899 16,264,857	3,361 14,946,284	7,935 34,045,564	
	群馬	1,246 4,507,488	36 128,304	48 169,128	50 169,128	58 207,144	98 352,512	90 326,592	100 361,800	234 852,984	86 312,768	90 327,024	114 410,184	242 889,920	
	千葉	868 3,193,754	65 260,539		93 384,912	95 420,660	86 325,080							50 178,200	479 1,624,363
	東京	1,988 9,732,065	258 1,290,730	139 695,650	127 846,806	272 1,547,554	225 1,093,133	321 1,480,896	232 836,136	219 899,230	90 392,418			2 649,512	103
	神奈川	18,809 51,301,544	1,524 4,256,604	1,586 4,404,888	1,888 5,192,208	1,684 4,631,450	1,626 4,464,504	1,372 3,711,420	1,440 3,847,824	1,499 4,075,758	1,580 4,252,392	1,588 4,289,544	1,336 3,630,420	1,686 4,544,532	
	静岡	478 3,113,769	49 343,256	46 234,684	66 52,099	42 343,440	37 296,460	17 129,708			51 409,428	39 317,520	21 171,720	38 294,840	72 520,614
	愛媛	5,136 29,977,979	397 2,390,126	486 2,941,747	489 2,959,286	431 2,600,369	411 2,401,587	389 2,168,100	235 1,423,699	553 3,196,432	110 535,291	60 347,252	34 190,825	1,541 8,823,265	
	福岡	378 1,159,606		247 910,418	131 249,188										
	計	112,500 418,824,349	5,529 22,018,005	6,321 24,827,861	7,602 30,290,304	8,748 35,627,169	8,690 33,711,606	10,787 35,035,535	10,432 30,853,005	13,005 49,621,804	8,926 30,952,555	9,766 33,443,790	6,922 26,434,330	15,772 66,008,385	
	平均単価	3,723	3,982	3,928	3,985	4,072	3,880	3,248	2,958	3,816	3,468	3,424	3,819	4,185	
	めばちまぐる	秋田	10,794 30,470,672	871 2,318,675	1,126 3,092,131	819 2,342,926	755 2,119,609	774 2,137,067	550 1,362,501	372 792,437	473 1,582,381	779 2,463,131	1,203 2,936,810	1,217 3,772,323	1,855 5,550,681
北海道		30 43,740									30 43,740				
青森		107 210,179			61 128,520	46 81,659									
岩手		628 1,506,218			156 372,343	196 472,589	276 661,286								
宮城		115,548 152,475,460	6,933 10,659,027	7,380 8,843,297	8,593 11,123,058	8,079 10,571,880	8,346 10,478,766	9,968 11,531,780	15,576 17,256,043	13,765 18,882,715	9,109 12,390,076	8,642 11,672,856	8,753 12,828,367	10,404 16,237,595	
福島		5,176 6,614,293	352 446,688	284 360,396	496 629,424	568 720,792	540 685,260	356 451,764	408 517,752	464 588,816	433 566,266	332 421,308	314 428,895	629 796,932	
群馬		16,099 42,562,206	1,187 3,302,424	1,116 2,962,062	1,352 3,565,080	1,317 3,503,088	1,408 3,729,996	1,289 3,374,460	1,305 3,428,892	1,286 3,391,632	1,366 3,583,980	1,412 3,693,492	1,374 3,596,346	1,687 4,430,754	

品目別出荷地別月別取扱高(鮮魚)

令和5年1月～令和5年12月

上段 = 数量、下段 = 金額
単位：数量 = kg、金額 = 円

品目名	出荷地	合計	1月	2月	3月	4月	5月	6月	7月	8月	9月	10月	11月	12月
めばちまぐろ	千葉	1,416 1,067,120	78 164,370	36 72,727				565 249,442	613 265,491					124 315,090
	東京	4,375 12,843,496	459 1,394,809	505 1,495,261	535 1,585,937	671 2,063,945	360 986,484	306 884,391	281 791,606	350 1,032,565	244 689,797	204 575,880	185 521,857	275 820,964
	神奈川	477 849,830	5 14,310			60 121,252	20 6,188	10 16,740	45 85,590	187 307,130	15 25,110	10 16,200	35 83,430	90 173,880
	新潟	65,206 37,352,969	5,350 2,958,138	4,888 2,777,290	6,031 3,366,915	5,591 3,143,927	6,579 3,734,937	4,871 2,819,723	5,275 2,950,510	5,548 3,506,602	5,455 2,981,798	5,168 2,897,202	4,550 2,628,163	5,900 3,587,764
	静岡	30,323 75,983,533	2,651 6,849,454	2,626 6,543,109	2,861 7,188,377	2,862 7,099,446	2,180 5,775,451	2,170 5,376,862	2,122 5,554,230	2,674 6,627,724	2,007 5,151,771	2,086 5,174,734	2,026 5,072,421	4,058 9,569,954
	愛媛	11 36,288		11 36,288										
	計	250,188 362,016,004	17,886 28,107,895	17,973 26,182,561	20,904 30,302,580	20,146 29,898,187	20,482 28,195,435	20,086 26,067,663	25,994 31,642,551	24,746 35,919,565	19,439 27,895,669	19,057 27,388,482	18,454 28,931,802	25,021 41,483,614
	平均単価	1,447	1,572	1,457	1,450	1,484	1,377	1,298	1,217	1,452	1,435	1,437	1,568	1,658
その他まぐろ類	秋田	10,116 13,468,662	16 44,366	18 47,434	29 53,676	25 45,832	243 450,182	1,494 1,978,632	1,726 2,648,767	1,803 2,331,042	3,088 2,288,110	447 694,451	473 1,006,104	754 1,880,066
	青森	10,743 9,585,555			228 221,389		1,595 1,273,962	2,682 2,298,968	998 1,351,552	2,013 1,636,153	2,439 994,486	41 82,361	348 665,248	399 1,061,436
	岩手	862 1,190,402				440 982,033			44 36,374	85 61,871		248 91,537	45 18,587	
	宮城	104,381 156,389,686	7,684 12,172,959	9,100 14,441,330	11,398 16,597,724	10,118 15,147,359	11,492 15,395,702	6,570 10,037,380	4,927 8,777,752	5,995 10,737,976	9,964 15,158,759	7,529 12,510,261	8,164 10,421,351	11,440 14,991,133
	群馬	857 1,570,752	5 9,180	12 22,032	24 44,064	75 137,700	108 196,992	118 216,648	89 163,404	68 123,930	69 126,684	97 178,092	99 181,764	93 170,262
	千葉	2,554 1,321,977	70 90,740			41 55,048	1,731 857,504		102 43,978		583 238,052			27 36,655
	東京	2,313 7,041,916	110 232,578	161 548,856	355 798,824	119 409,806	172 586,764	237 878,796	181 682,506	277 1,153,257	153 266,652	125 363,150	166 499,014	257 621,713
	神奈川	2,670 5,065,652	110 241,272	164 389,772	66 115,668	114 250,560	102 223,992	339 494,532	352 591,570	445 691,686	233 429,309	172 375,095	163 363,312	410 898,884
	新潟	16,071 13,021,020	1,266 833,436	1,038 708,912	1,180 823,392	1,415 1,040,094	1,620 1,100,952	1,591 1,251,612	1,496 1,139,130	1,319 1,160,568	976 642,168	1,029 829,116	1,280 863,136	1,861 2,628,504
	静岡	13,253 16,931,067	947 1,567,620	901 1,398,060	905 1,636,740	1,438 2,040,174	2,137 2,248,830	1,141 1,623,996	979 1,209,157	1,299 1,119,744	1,035 1,006,366	930 1,143,449	847 1,059,539	694 877,392
	福岡	10,372 10,854,369	61 73,213	1,584 2,312,394	640 993,480		1,395 2,437,549	2,287 1,571,393				1,327 997,135	1,156 770,672	1,922 1,698,533
	宮崎	56 60,156		3 4,320	45 52,510				8 3,326					
	計	174,247 236,501,214	10,268 15,265,364	12,981 19,873,110	14,869 21,337,467	13,786 20,108,606	20,594 24,772,429	16,468 20,355,283	10,894 16,644,190	13,303 19,016,227	18,540 21,150,586	11,945 17,264,647	12,742 15,848,727	17,857 24,864,578

品目別出荷地別月別取扱高(鮮魚)

令和5年1月～令和5年12月

上段 = 数量、下段 = 金額
単位：数量 = kg、金額 = 円

品目名	出荷地	合計	1月	2月	3月	4月	5月	6月	7月	8月	9月	10月	11月	12月	
その他まぐろ類	平均単価	1,357	1,487	1,531	1,435	1,459	1,203	1,236	1,528	1,429	1,141	1,445	1,244	1,392	
	かじき		1,794		27	223		41	39	54	174	659	406	135	36
		秋田	1,207,332		31,838	316,494		46,494	44,226	7,852	130,475	379,074	197,570	11,016	42,293
		青森	244							111		133			
			169,992							120,420		49,572			
		岩手	502							67	255	180			
			181,881							36,180	78,054	67,647			
		宮城	6,960	202	343	901	607	411	737	593	456	563	878	723	546
			8,678,005	222,912	446,465	1,218,562	846,835	529,837	790,533	673,503	559,859	714,119	1,071,100	861,047	743,233
		千葉	119		119										
	133,380		133,380												
東京	968	38	46	120	120	107	134	98	76	52	43	60	74		
	1,792,655	77,825	91,708	239,760	239,761	213,786	250,749	177,579	132,127	83,538	68,591	97,837	119,394		
計	10,587	240	535	1,244	727	559	911	921	962	1,587	1,327	918	656		
	12,163,245	300,737	703,391	1,774,816	1,086,596	790,117	1,085,508	1,015,534	900,515	1,293,950	1,337,261	969,900	904,920		
かつお	平均単価	1,149	1,255	1,315	1,426	1,494	1,413	1,192	1,102	937	815	1,008	1,057	1,381	
	秋田		55							2		51		2	
			34,120							3,488		29,317		1,315	
		北海道	127			25						102			
			18,252			4,860						13,392			
		青森	178									89	89		
			32,925									21,644	11,281		
		岩手	13,175			4,120	5,854	2,899					263	34	5
			7,445,483			1,999,035	3,621,808	1,530,704					258,378	34,478	1,080
		宮城	138,447	2,564	2,193	6,459	11,712	16,096	21,026	25,407	20,128	14,319	13,110	2,869	2,564
	95,582,550	3,731,886	3,142,584	5,566,280	6,985,438	8,724,505	11,887,986	13,961,449	12,008,827	11,980,883	10,492,091	3,653,531	3,447,090		
東京	395			72	217								106		
	205,985			47,318	108,194								50,473		
宮崎	172			41		98	33								
	76,266			19,673		42,207	14,386								
計	152,548	2,564	2,193	6,571	16,075	22,047	23,959	25,409	20,128	14,561	13,461	2,905	2,675		
	103,395,581	3,731,886	3,142,584	5,633,271	9,097,527	12,388,520	13,433,076	13,964,937	12,008,827	12,045,236	10,761,750	3,689,324	3,498,643		
さめ	平均単価	678	1,455	1,433	857	566	562	561	550	597	827	799	1,270	1,308	
	秋田		6,018	1,233	3,638	700	81	6						23	337
			3,948,169	1,207,375	2,026,881	328,274	29,236	9,072						9,294	338,037
		北海道	688							20			373	153	142
			380,171							10,584			195,804	82,026	91,757
青森	3,644	1,331	2,255	42									16		
	2,716,305	1,445,349	1,190,777	26,827										53,352	

品目別出荷地別月別取扱高(鮮魚)

令和5年1月～令和5年12月

上段 = 数量、下段 = 金額
単位：数量 = kg、金額 = 円

品目名	出荷地	合計	1月	2月	3月	4月	5月	6月	7月	8月	9月	10月	11月	12月	
さめ	岩手	600 275,759	84 58,600	147 71,918	39 24,527	13 8,230	241 100,988	69 6,744	2 1,080			2 1,080		3 2,592	
	宮城	9,361 5,637,150	1,210 709,814	582 339,980	583 336,354	842 464,003	1,073 563,494	1,241 616,042	1,019 624,820	574 383,117	368 280,663	590 441,602	620 443,811	659 433,450	
	山形	13 6,372		13 6,372											
	計	20,323 12,963,926	3,857 3,421,138	6,635 3,635,928	1,363 715,982	936 501,469	1,321 673,554	1,310 622,786	1,041 636,484	574 383,117	368 280,663	966 638,486	795 535,131	1,157 919,188	
	平均単価	638	887	548	525	536	510	476	611	667	763	661	673	795	
さけ	秋田	14,359 15,834,698	14 7,128	34 32,724	238 254,059	515 1,177,802	809 1,662,411	118 111,671	79 47,514	99 125,766	68 41,764	4,776 4,501,173	6,004 6,456,602	1,605 1,416,084	
	北海道	31,683 29,713,978	530 513,443	322 226,000	767 787,882	316 304,137	271 229,140	221 225,418	292 321,024	3,476 4,585,989	13,627 13,462,106	10,093 7,730,344	1,377 1,040,785	391 287,710	
	青森	3,801 3,726,312	83 69,958					3 5,335	48 80,158	22 44,183			6 5,875	2,822 2,658,291	817 862,512
	岩手	1,305 1,367,975	37 35,883				125 196,638	247 252,050	245 241,056	5 1,890		185 187,272	369 382,936	92 70,250	
	宮城	79,898 102,754,471	325 526,770	305 494,370	3,922 6,648,982	8,905 11,884,309	14,004 18,599,689	17,968 20,896,795	15,837 17,458,800	3,144 5,090,852	5,812 7,694,379	7,231 9,696,818	1,358 2,028,762	1,087 1,733,945	
	山形	3,902 3,700,485									690 725,220	754 806,976	1,543 1,335,825	915 832,464	
	東京	66 77,539				41 55,939	25 21,600								
	静岡	2,584 7,230,336	306 792,896	252 653,188	211 575,813	106 308,224	150 436,234	137 399,490	164 419,338	175 509,424	168 490,997	233 677,973	239 697,799	443 1,268,960	
	計	137,597 164,405,794	1,295 1,946,078	913 1,406,282	5,138 8,266,736	10,007 13,927,049	15,508 21,206,459	18,739 21,954,588	16,398 18,292,749	6,893 10,312,031	20,365 22,414,466	23,276 23,606,431	13,714 14,601,000	5,351 6,471,925	
	平均単価	1,195	1,503	1,540	1,609	1,392	1,367	1,172	1,116	1,496	1,101	1,014	1,065	1,210	
ほんます	秋田	2,824 3,011,472	10 8,640	28 28,690	1,571 1,279,377	785 1,137,607	430 557,158								
	北海道	34,291 26,283,735	6,313 4,447,060	8,314 6,325,348	4,234 3,482,135	5,410 4,926,271	5,491 3,860,852	3,264 2,656,501	40 41,897					1,225 543,671	
	青森	5,033 5,242,899	15 21,242	1,268 1,051,640	1,106 1,110,974	1,276 1,543,546	1,134 1,245,731	233 268,120						1 1,646	
	岩手	104 145,910				21 31,768	83 114,142								
	宮城	377 367,877	6 7,603	6 4,698	193 196,979	81 73,957	85 81,076	6 3,564							
	計	42,629 35,051,893	6,344 4,484,545	9,618 7,410,376	7,104 6,069,465	7,573 7,713,149	7,222 5,858,959	3,502 2,928,185	40 41,897					1,226 545,317	

品目別出荷地別月別取扱高(鮮魚)

令和5年1月～令和5年12月

上段 = 数量、下段 = 金額
単位：数量 = kg、金額 = 円

品目名	出荷地	合計	1月	2月	3月	4月	5月	6月	7月	8月	9月	10月	11月	12月		
ほんます	平均単価	822	707	771	854	1,018	811	836	1,047					445		
	その他ます類	秋田	44 25,872			44 25,872										
		北海道	6,396 4,404,033	20 10,800	875 559,127	485 296,514	100 100,300	597 285,539	90 66,385	2,288 1,681,457	1,833 1,366,155	18 8,596			90 29,160	
		青森	10 18,619					10 18,619								
		岩手	703 689,650					132 79,882	141 151,848	430 457,920						
		宮城	50 29,430		50 29,430											
		計	7,204 5,167,604	20 10,800	925 588,557	529 322,386	100 100,300	739 384,040	230 218,233	2,720 2,139,377	1,833 1,366,155	18 8,596				90 29,160
		平均単価	717	540	636	609	1,001	520	947	787	745	480				324
		いわし	秋田	2,826 1,092,888	129 73,370	54 17,662	407 165,890	1,759 681,720	154 69,799	6 2,496	6 2,496	19 10,855	10 4,158	14 5,821	166 36,784	102 21,837
			北海道	15,380 7,756,310	30 27,702		31 14,645		12 5,832	1,245 429,041	216 88,074	672 253,260	5,310 2,691,272	2,369 973,350	4,523 2,497,378	972 775,756
青森	899 392,006		297 137,172		402 190,034						200 64,800					
岩手	10,061 4,403,909		5,355 2,563,394	3,564 1,372,357		230 101,952		336 83,030		290 108,756		30 7,560	44 20,304	212 146,556		
宮城	57,310 27,771,126		2,141 920,700	3,393 1,405,718	3,217 1,365,876	3,901 1,615,733	6,245 2,725,175	12,375 5,229,044	8,099 4,266,961	4,614 2,438,337	3,893 2,235,265	4,684 2,783,170	2,058 1,237,777	2,690 1,547,370		
千葉	23,724 10,174,150		1,888 912,536	4,236 1,949,140	5,164 2,204,160	5,324 2,252,838	5,224 2,004,048	988 424,764		900 426,664						
東京	215 118,476				20 8,640	195 109,836										
富山	2,325 1,420,125				2,325 1,422,285	-2,160										
石川	4,138 2,168,477			1,730 910,926		2,408 1,257,551										
福岡	5,376 2,636,885							1,110 493,452	1,701 890,687	1,905 922,914		660 329,832				
計	122,254 57,934,352	9,839 4,634,874	12,977 5,655,803	11,567 5,371,530	13,816 6,017,470	11,635 4,804,854	16,060 6,661,827	10,022 5,248,218	8,400 4,160,786	9,414 4,995,495	7,757 4,099,733	6,791 3,792,243	3,976 2,491,519			
平均単価	474	471	436	464	436	413	415	524	495	531	529	558	627			
あじ	秋田	85,239 54,720,755	2,104 1,503,797	1,025 812,900	2,102 1,882,505	4,875 3,859,045	14,903 8,299,908	16,647 9,035,048	11,288 7,425,575	7,110 4,809,224	3,965 3,339,521	9,034 5,885,961	8,253 4,876,418	3,933 2,990,853		

品目別出荷地別月別取扱高(鮮魚)

令和5年1月～令和5年12月

上段 = 数量、下段 = 金額
単位：数量 = kg、金額 = 円

品目名	出荷地	合計	1月	2月	3月	4月	5月	6月	7月	8月	9月	10月	11月	12月	
あじ	北海道	3 5,357		3 5,357											
	青森	9,911 5,817,126	1,682 993,966	1,113 642,212		260 145,650	829 311,425	1,025 402,413	2,316 1,490,960	902 548,697	304 211,948	218 79,326	265 223,650	997 766,879	
	岩手	2,980 1,043,931									546 285,158	1,615 513,154	345 89,656	474 155,963	
	宮城	12,816 8,797,154	683 534,633	750 606,582	715 567,216	343 317,439	225 273,067	872 532,821	1,196 910,304	954 606,667	2,092 1,146,582	1,924 1,086,880	1,412 997,996	1,650 1,216,967	
	山形	3,982 2,280,630	76 37,383	610 365,703	1,264 825,417	645 335,991	728 291,474	17 7,663	129 110,247		26 22,059	71 56,074		416 228,619	
	福島	219 82,317					51 18,279	58 18,630	10 3,677		4 1,296	72 28,771	24 11,664		
	千葉	1,410 784,738	455 223,085				200 113,637				755 448,016				
	東京	9,661 6,632,536	1,005 713,187	1,165 835,856	830 614,022	2,571 1,658,599	145 81,551		25 18,522	175 145,163	1,920 1,302,813	850 554,310	660 466,247	315 242,266	
	新潟	75 39,393					75 39,393								
	石川	705 453,394									645 415,292	60 38,102			
	愛知	10 3,564									10 3,564				
	愛媛	461 1,143,134	24 58,871	30 75,513	40 98,118	35 86,940	38 93,149	38 93,398	38 94,144	41 102,343	38 94,144	42 104,825	26 65,577	71 176,112	
	福岡	29,532 25,852,007	2,181 1,592,491	3,099 2,669,194	2,711 2,240,986	3,685 2,837,393	2,232 2,054,826	1,899 1,865,500	1,673 1,757,262	1,402 1,366,288	2,567 2,355,763	2,510 2,257,987	3,176 2,723,016	2,397 2,131,301	
	長崎	3,340 2,474,982	320 238,086	415 309,474	575 447,498	535 375,138	260 173,772	45 39,960	55 41,850	75 55,890	65 44,064	530 400,086	170 126,684	295 222,480	
	宮崎	337 559,837			29 49,442	39 74,995	96 146,653	130 210,361	7 15,552	6 13,176		18 36,482	12 13,176		
	計	160,680 110,690,855	8,529 5,895,499	8,210 6,322,791	8,266 6,725,204	13,188 9,804,827	19,580 11,783,497	20,732 12,205,794	16,737 11,868,093	11,420 8,095,464	12,182 9,222,204	16,944 11,041,958	14,343 9,594,084	10,549 8,131,440	
	平均単価	689	691	770	814	743	602	589	709	709	757	652	669	771	
	さば	秋田	16,014 6,379,685	496 267,121	2,033 937,079	107 55,073	202 98,637	1,889 823,645	5,013 1,602,233	1,578 594,193	612 190,772	762 400,183	752 413,916	1,109 498,808	1,461 498,025
		北海道	669 256,944	54 16,330	68 32,076	110 21,870	8 10,368	20 10,584	24 10,563	170 40,392	5 5,400	18 33,048	180 71,583	12 4,730	
		青森	8,718 3,038,267	1,160 541,225	412 149,904		389 119,054	897 311,304	1,514 442,932	284 85,023	345 104,409	675 213,192	947 308,579	798 277,014	1,297 485,631
岩手		24,673 9,348,628	4,604 2,088,358	1,215 504,057	120 95,040	230 198,720	461 262,872	1,057 391,624	3,342 1,202,364	2,380 833,009	1,837 615,699	4,528 1,409,816	3,784 1,324,286	1,115 422,783	

品目別出荷地別月別取扱高(鮮魚)

令和5年1月～令和5年12月

上段 = 数量、下段 = 金額
単位：数量 = kg、金額 = 円

品目名	出荷地	合計	1月	2月	3月	4月	5月	6月	7月	8月	9月	10月	11月	12月	
さば	宮城	41,771 16,028,471	1,834 783,345	1,947 862,000	3,006 1,376,287	2,929 1,288,981	3,843 1,302,281	1,443 492,011	1,982 733,981	6,924 2,482,325	7,164 2,512,197	6,491 2,494,986	2,195 900,173	2,013 799,904	
	山形	172 64,643			13 5,109	17 5,852							142 53,682		
	福島	445 360,020					9 4,250	159 109,951	257 235,235					20 10,584	
	東京	7,227 4,511,237	602 358,571	1,117 660,960	2,586 1,446,509	1,586 963,489	771 487,944	70 215,741	265 271,319	55 21,384	100 38,880		50 25,920	25 20,520	
	石川	1,755 722,931		1,755 727,251		-4,320									
	愛媛	175 339,420	55 107,114	93 180,402	27 51,904										
	福岡	2,322 2,723,425	308 117,288	50 72,360	291 227,329	96 136,944	74 104,976	232 346,680	182 271,080	200 298,944	190 284,148	202 263,628	182 262,008	315 338,040	
	計	103,939 43,773,671	9,112 4,279,352	8,689 4,126,089	6,261 3,274,801	5,457 2,822,045	7,964 3,307,856	9,514 3,611,735	8,059 3,433,587	10,521 3,936,243	10,728 4,064,299	12,936 4,923,973	8,440 3,413,474	6,258 2,580,217	
	平均単価	421	470	475	523	517	415	380	426	374	379	381	404	412	
	さんま	秋田	90 20,412											30 6,804	60 13,608
北海道		48,486 46,641,292	24 9,072				20 21,600		42 38,826	2,872 2,678,920	24,620 23,075,116	14,736 15,414,722	6,172 5,403,036		
岩手		36,545 36,199,941	2,532 2,688,149	1,620 1,702,052	1,556 1,617,668	1,180 1,275,196	968 1,028,659	928 974,505	1,005 1,059,127	2,046 2,170,281	7,664 6,584,243	8,718 9,280,323	6,322 6,153,494	2,006 1,666,244	
宮城		1,661 1,678,611							-1 -4,439		86 137,160	312 344,369	1,060 1,075,593	204 125,928	
計		86,782 84,540,256	2,556 2,697,221	1,620 1,702,052	1,556 1,617,668	1,180 1,275,196	988 1,050,259	928 974,505	1,046 1,093,514	4,918 4,849,201	32,370 29,796,519	23,766 25,039,414	13,584 12,638,927	2,270 1,805,780	
平均単価		974	1,055	1,051	1,040	1,081	1,063	1,050	1,045	986	920	1,054	930	795	
ぶり		秋田	45,399 17,691,196	1,986 1,034,542	256 159,736			894 3,412,512	8,038 3,965,215	11,977 3,007,807	8,810 703,928	2,055 712,176	1,297 1,446,791	3,153 1,349,094	3,043 1,508,711
	北海道	19,588 11,811,858						608 221,548	3,295 1,410,138	2,155 1,170,516	3,010 1,691,571	6,913 4,106,031	3,607 3,212,054		
	青森	63,847 25,739,630	1,658 858,672	267 158,768	22 13,068	232 131,641	13,304 5,299,959	11,417 3,699,758	15,247 5,154,091	5,072 2,154,340	653 446,163	3,043 1,284,962	9,088 4,480,982	3,844 2,057,226	
	岩手	44,269 18,210,104	820 385,722	225 116,370			53 17,140	689 267,110	4,009 1,258,502	6,787 2,882,039	11,358 4,959,897	3,780 1,467,614	8,951 3,308,064	7,597 3,547,646	
	宮城	72,395 33,779,904	3,742 1,869,013	9,268 4,792,706	3,181 2,249,609	8,402 3,713,522	4,475 1,655,470	7,926 2,570,752	4,226 1,551,765	4,899 1,847,689	6,541 2,960,733	13,636 6,306,362	4,171 2,589,310	1,928 1,672,973	
	山形	3,344 1,346,665		97 58,952			295 149,670	2,046 828,962	338 107,600				167 42,605	401 158,876	
	平均単価														
	計														

品目別出荷地別月別取扱高(鮮魚)

令和5年1月～令和5年12月

上段 = 数量、下段 = 金額
単位：数量 = kg、金額 = 円

品目名	出荷地	合計	1月	2月	3月	4月	5月	6月	7月	8月	9月	10月	11月	12月	
ぶり	福島	1,224 554,653	184 107,498	79 56,517		209 114,891	392 163,132	27 8,607	87 20,671			231 78,639	12 3,856	3 842	
	千葉	5,547 2,148,377		1,550 676,879	1,853 766,173					2,144 705,325					
	東京	48,193 24,678,102	1,657 1,134,700	3,494 2,354,271	10,321 6,672,531	13,398 6,665,233	1,314 512,760	4,356 1,441,083	1,093 448,790	1,462 607,169	1,922 710,891	5,796 2,494,378	3,048 1,248,132	332 388,164	
	新潟	6,883 3,031,344				4,612 2,017,350	2,271 1,013,994								
	福岡	36,104 15,799,440	374 430,579	134 143,554	7,344 3,832,497	22,416 9,311,051	5,836 2,081,759								
	長崎	257 142,122			151 84,913	106 57,209									
	宮崎	30 30,413			30 30,413										
	計	347,079 154,963,808	10,421 5,820,726	15,369 8,517,753	22,903 13,649,204	50,562 22,551,251	37,730 14,985,688	37,338 12,281,673	36,767 12,851,764	24,575 10,071,006	24,781 11,481,431	36,720 17,227,382	31,919 16,191,492	17,994 9,334,438	
	平均単価	446	559	554	596	446	397	329	350	410	463	469	507	519	
	はまち	秋田	47 14,796								4 1,798		8 2,586	35 10,412	
北海道		100 73,980											100 73,980		
青森		13,656 21,827,323	2,360 4,142,457	1,684 2,942,223	1,235 2,131,409	535 824,975	744 1,114,819	542 822,475	554 830,085	638 949,803	655 968,646	865 1,325,704	1,283 1,952,878	2,561 3,821,849	
岩手		6,920 15,842,575	1,385 3,352,074	1,250 2,700,111	1,073 2,516,656	517 1,233,883	450 1,060,394	170 388,838	56 109,040	347 825,992	369 877,263	312 718,282	381 811,962	610 1,248,080	
宮城		7,054 14,005,187	92 238,848	104 262,785	509 906,172	290 548,047	943 1,891,229	995 2,168,713	344 777,654	116 264,677	1,632 3,415,882	609 1,284,406	391 710,798	1,029 1,535,976	
東京		29,722 54,034,115	1,546 3,559,406	1,705 3,714,990	1,875 3,742,030	1,702 3,231,101	1,438 2,994,976	1,823 3,472,441	2,016 3,804,325	3,944 6,398,262	2,921 4,682,866	2,361 4,313,039	1,728 3,148,385	6,663 10,972,294	
愛媛		10,793 16,552,612	116 192,446	29 50,489	53 74,347	660 974,865	443 687,312	193 332,837	160 244,920	181 302,700	377 530,638	1,071 1,265,309	2,248 3,458,964	5,262 8,437,785	
熊本		600 1,063,318										25 40,154		575 1,023,164	
計		68,892 123,413,906	5,499 11,485,231	4,772 9,670,598	4,745 9,370,614	3,703 6,812,871	4,019 7,748,730	3,722 7,185,304	3,130 5,766,024	5,229 8,743,232	5,955 10,475,295	5,251 8,949,480	6,167 10,167,379	16,700 27,039,148	
平均単価		1,791	2,089	2,027	1,975	1,840	1,928	1,931	1,842	1,672	1,759	1,704	1,649	1,619	
かんぱち	秋田	612 690,650							3 5,530	8 4,309	155 147,271	382 458,883	26 28,021	38 46,636	
	青森	5,728 8,974,138	39 70,649	111 196,906	406 706,910	120 211,506	231 409,081	329 576,547	405 721,199	739 1,229,107	984 1,429,061	1,336 1,548,735	500 908,085	528 966,352	

品目別出荷地別月別取扱高(鮮魚)

令和5年1月～令和5年12月

上段 = 数量、下段 = 金額
単位：数量 = kg、金額 = 円

品目名	出荷地	合計	1月	2月	3月	4月	5月	6月	7月	8月	9月	10月	11月	12月
かんぱち	岩手	4,390								116	1,676	2,569	29	
		2,388,567								40,759	854,210	1,480,767	12,831	
	宮城	1,905			15		10	33	3	95	427	257	307	758
		2,694,073			33,782		13,500	38,156	5,184	173,719	349,899	245,376	481,749	1,352,708
	東京	9,538	433	498	650	1,134	852	765	274	1,920	474	487	466	1,585
		21,734,518	1,117,376	1,154,602	1,402,721	2,265,031	1,746,711	1,756,529	634,535	4,194,635	1,219,670	1,122,200	922,927	4,197,581
	愛媛	34,719	2,381	2,112	2,572	3,191	2,892	2,655	3,078	3,742	2,515	2,510	2,917	4,154
74,313,814		5,032,879	4,465,397	5,741,523	6,688,613	6,058,843	5,576,150	6,560,745	7,868,731	5,494,951	5,452,393	6,278,159	9,095,430	
宮崎	38			13		2						9	14	
	44,852			19,310		1,188						11,750	12,604	
計	56,929	2,853	2,721	3,656	4,447	3,985	3,781	3,764	6,621	6,231	7,549	4,258	7,063	
	110,840,612	6,220,904	5,816,905	7,904,246	9,166,338	8,228,135	7,947,382	7,927,193	13,511,260	9,495,062	10,320,104	8,644,376	15,658,707	
平均単価		1,947	2,181	2,138	2,162	2,061	2,065	2,102	2,106	2,041	1,524	1,367	2,030	2,217
ひらめ	秋田	25,668	284	974	3,937	5,223	6,280	5,514	757	435	665	573	517	509
		25,943,788	489,527	1,600,624	4,883,378	5,153,956	5,380,711	3,891,360	746,388	622,531	1,089,731	654,834	718,961	711,787
	北海道	665	8	8		11	3	17	51			387	180	
		697,499	8,618	55,296		14,386	1,296	16,600	43,567			409,764	147,972	
	青森	9,776	739	1,051	155	212	508	885	1,550	549	595	961	1,068	1,503
		16,568,409	1,544,357	1,641,914	358,407	400,246	571,969	979,066	2,147,704	1,407,280	1,269,311	1,762,671	1,807,828	2,677,656
	岩手	5,688	87	14		60	200	288	1,173	421	759	1,008	920	758
		6,259,415	202,302	26,357		48,495	107,200	121,485	1,079,424	553,552	1,021,040	1,180,320	1,078,838	840,402
	宮城	2,137	140	36	72	96	12	97	36	1,040	39	38	39	492
		818,639	47,918	10,757	20,994	27,992	3,499	37,545	10,497	312,139	37,044	63,427	21,255	225,572
	山形	16						14						2
		10,032						8,650						1,382
	福島	8,221	1,023	493	953	722	1,204	1,079	473	360	332	460	288	834
		10,519,454	1,162,738	672,171	1,143,006	948,226	1,097,058	946,600	623,307	698,292	567,040	783,239	566,702	1,311,075
東京	101	21	5	2	4	8	7		11	7			36	
	346,669	70,632	15,552	4,698	13,608	26,568	21,708		34,344	23,004			136,555	
計	52,270	2,301	2,581	5,119	6,328	8,215	7,900	4,040	2,816	2,397	3,426	3,014	4,133	
	61,163,905	3,526,092	4,022,671	6,410,483	6,606,909	7,188,301	6,023,014	4,650,887	3,628,138	4,007,170	4,854,255	4,342,938	5,903,047	
平均単価		1,170	1,532	1,559	1,252	1,044	875	762	1,151	1,288	1,672	1,417	1,441	1,428
まがれい	秋田	5,686	53	786	2,564	404	842	464	56	25	90	90	179	133
		4,305,566	61,353	738,884	1,730,888	260,851	492,965	351,175	58,646	35,207	126,018	95,987	208,084	145,508
	北海道	67,660	5,415	4,540	6,997	7,635	7,474	8,666	3,086	2,750	4,377	5,889	5,819	5,012
		39,169,366	3,636,603	3,100,188	3,477,487	3,773,922	3,496,118	3,860,038	1,891,754	2,047,713	2,990,453	4,207,933	3,759,725	2,927,432
	青森	937	6	54	61	32	49	35	290	178	78	15	9	130
905,899		3,780	51,760	42,326	23,863	29,647	19,311	290,604	231,627	95,185	13,635	9,720	94,441	
岩手	6											6		
	3,549											3,549		

品目別出荷地別月別取扱高(鮮魚)

令和5年1月～令和5年12月

上段 = 数量、下段 = 金額
単位：数量 = kg、金額 = 円

品目名	出荷地	合計	1月	2月	3月	4月	5月	6月	7月	8月	9月	10月	11月	12月	
まがれい	宮城	1,640	45		75				18		115	170	162	1,055	
		937,170	29,160		14,580				4,860		77,544	120,420	118,476	572,130	
	山形	568		226	263	62	13	4							
		364,400		189,090	130,275	33,426	8,358	3,251							
	福島	387	66	12	103	15	20	20	18		81	17	16	19	
計	76,885	44,226	8,100	50,799	6,156	7,862	8,332	14,580		38,668	5,897	4,342	7,976		
平均単価	45,882,888	3,775,122	4,088,022	5,446,355	4,098,218	4,034,950	4,242,107	2,260,444	2,314,547	3,327,868	4,443,872	4,103,896	3,747,487		
なめたがれい	秋田	3,920	42	348	1,287	632	564	718	87		27	96	61	58	
		3,043,514	45,299	452,380	1,064,274	353,138	360,585	513,049	77,028		19,832	65,448	53,170	39,311	
	北海道	67,809	3,385	366	5,209	8,330	9,678	8,244	5,452	6,956	4,338	4,432	4,460	6,959	
		50,676,601	3,673,892	306,070	3,686,296	5,392,332	6,190,251	4,983,652	3,706,493	4,290,392	3,200,849	3,180,273	3,590,773	8,475,328	
	青森	8,192	836	1,391	1,659	963	872	594	6		2	12	455	1,402	
		6,633,059	770,735	1,425,550	1,236,217	707,280	644,962	390,684	6,269		2,052	22,032	370,499	1,056,779	
	岩手	5,665	403	328	1,664	622	664	343	573	64	206	70	242	486	
		3,042,886	308,692	254,567	909,733	246,955	243,215	142,944	397,944	49,675	84,242	18,900	117,192	268,827	
	宮城	798	47	23									5	208	515
		1,327,179	70,675	20,963									10,152	424,209	801,180
	山形	2,080	356	421	489		7	3					451	203	150
		1,191,704	214,750	267,651	265,720		3,980	1,960					240,196	127,224	70,223
	福島	2,472	264	593	624	254	36	54				189	95	97	266
1,958,607		159,326	626,298	550,332	170,593	20,157	21,302				121,796	61,453	69,271	158,079	
計	90,935	5,333	3,471	10,929	10,802	11,820	9,956	6,118	7,020	4,763	5,160	5,726	9,837		
平均単価	67,873,550	5,243,369	3,353,479	7,712,572	6,870,298	7,463,150	6,053,591	4,187,734	4,340,067	3,428,771	3,598,454	4,752,338	10,869,727		
すながれい	北海道	7,319	154		354	855	1,568	1,467	1,109	112		674	1,012	14	
		2,308,159	75,330		122,223	274,912	429,725	422,907	418,575	21,773		245,398	291,406	5,910	
	福島	54			54										
		7,319	154		354	855	1,567	1,467	1,109	112		674	1,012	14	
	計	2,308,213	75,330		122,223	274,966	429,725	422,907	418,575	21,773		245,398	291,406	5,910	
平均単価		315	491		345	321	274	288	378	194		364	288	410	
みずがれい	秋田	5,856		178	1,261	957	436	597	10		1,371	492	389	165	
		3,616,962		147,976	728,945	529,609	241,750	295,673	5,338		874,811	378,179	264,534	150,147	
	北海道	674	51	210	42	113	223	28	7						
		266,825	25,758	100,624	18,738	38,621	71,366	9,072	2,646						
青森	2,667	332	928	437	279	386	68	151	3	6		9	68		
計	1,583,348	258,724	549,773	240,109	132,701	208,526	33,901	98,953	2,592	3,092		8,521	46,456		

品目別出荷地別月別取扱高(鮮魚)

令和5年1月～令和5年12月

上段 = 数量、下段 = 金額
単位：数量 = kg、金額 = 円

品目名	出荷地	合計	1月	2月	3月	4月	5月	6月	7月	8月	9月	10月	11月	12月
みずがれい	岩手	1,076 472,945	28 16,664	24 11,545	159 72,608	85 36,040	138 49,960	127 49,912	72 37,061	18 10,827	12 6,172	151 60,534	161 69,911	101 51,711
	山形	1,586 701,667	24 13,947	295 153,823	448 196,582	253 104,630	376 144,049	90 38,304			8 5,692	2 1,366	4 2,322	86 40,952
	福島	9,137 4,378,904	1,255 506,668	969 422,693	854 383,625	382 174,768	243 88,742	322 143,792			1,089 608,694	1,082 604,155	1,370 694,889	1,571 750,878
	計	20,996 11,020,651	1,689 821,761	2,605 1,386,434	3,202 1,640,607	2,068 1,016,369	1,802 804,393	1,232 570,654	239 143,998	21 13,419	2,484 1,498,461	1,727 1,044,234	1,935 1,040,177	1,992 1,040,144
	平均単価	525	486	532	513	491	446	463	602	655	603	605	538	522
その他かれい類	秋田	6,541 5,470,044	156 143,405	568 402,844	725 464,073	904 447,121	767 504,765	1,273 1,026,197	147 166,517	108 108,386	742 886,717	529 650,166	285 333,413	337 336,440
	北海道	54,147 45,963,088	1,596 1,588,878	2,363 1,926,365	2,309 1,354,871	5,087 3,642,501	6,324 5,662,578	6,476 5,834,971	8,389 6,623,159	3,239 2,733,629	3,901 3,996,314	4,157 3,980,186	5,710 4,760,439	4,596 3,859,197
	青森	7,029 5,829,692	485 376,133	673 477,318	365 178,317	577 250,113	703 514,669	1,148 990,317	364 372,293	165 121,927	523 703,071	591 685,909	348 354,491	1,087 805,134
	岩手	8,758 7,895,274	404 433,773	848 859,955	1,707 1,541,642	1,874 1,879,478	1,754 1,528,460	1,469 1,127,881	188 117,705	18 11,923	6 2,602	49 35,676	115 94,269	326 261,910
	宮城	8,360 7,268,158	256 198,526	43 34,398	3,595 3,200,013	1,478 1,240,067	71 106,511	513 470,930	30 76,173	16 49,335	343 262,528	535 491,687	1,176 967,944	306 170,046
	山形	420 312,048	20 10,973	75 66,449	200 160,798	35 20,670	5 1,145				13 15,379	4 2,090	3 2,268	65 32,276
	福島	10,852 9,477,875	1,242 1,124,035	1,043 959,606	1,993 1,651,699	2,024 1,765,875	1,301 1,054,124	1,016 763,670			343 325,597	325 286,483	473 457,439	1,092 1,089,347
	愛知	1 605												1 605
	計	96,107 82,216,784	4,160 3,875,723	5,614 4,726,935	10,895 8,551,413	11,978 9,245,825	10,926 9,372,252	11,895 10,213,966	9,118 7,355,847	3,545 3,025,200	5,869 6,192,208	6,189 6,132,197	8,109 6,970,263	7,809 6,554,955
	平均単価	855	932	842	785	772	858	859	807	853	1,055	991	860	839
まだら	秋田	81,910 37,267,145	22,533 10,424,356	17,779 8,491,917	19,484 4,948,818	1,276 508,488	1,022 390,542	1,540 493,303	58 18,306		727 383,221	3,324 2,702,569	6,683 5,136,940	7,484 3,768,685
	北海道	53,138 29,899,816	10,431 4,187,075	4,820 2,477,254	3,279 2,023,580	1,698 1,358,924	1,640 1,210,378	903 688,581	615 596,870	35 20,590	1,179 954,954	4,905 3,241,255	9,563 5,922,061	14,070 7,218,294
	青森	94,643 45,023,181	30,515 13,616,843	26,219 9,573,769	10,379 3,411,168	1,759 1,234,908	805 899,532	853 875,740	280 363,420		334 506,639	1,168 847,654	2,653 2,293,601	19,678 11,399,907
	岩手	4,933 1,418,005	2,176 624,164	1,267 204,200	113 23,803		10 7,020		25 15,315	6 3,931	14 7,301	35 30,051	124 90,849	1,163 411,371
	宮城	16,270 7,549,422	3,636 1,028,095	2,772 869,365	807 669,269	364 325,090	234 211,615	245 223,695	168 129,438	35 36,180	260 268,521	561 516,105	1,844 1,503,943	5,344 1,768,106
山形	5,907 3,744,028	1,123 893,161	1,303 941,467	377 184,394	156 87,760	336 141,119	765 224,877			19 13,175	523 303,884	617 348,914	688 605,277	

品目別出荷地別月別取扱高(鮮魚)

令和5年1月～令和5年12月

上段 = 数量、下段 = 金額
単位：数量 = kg、金額 = 円

品目名	出荷地	合計	1月	2月	3月	4月	5月	6月	7月	8月	9月	10月	11月	12月
まだら	福島	44 16,836	12 2,912	16 4,193							16 9,731			
	計	256,844 124,918,433	70,428 30,776,606	54,176 22,562,165	34,438 11,261,032	5,253 3,515,170	4,047 2,860,206	4,306 2,506,196	1,146 1,123,349	75 60,701	2,549 2,143,542	10,515 7,641,518	21,484 15,296,308	48,427 25,171,640
	平均単価	486	437	416	327	669	707	582	980	805	841	727	712	520
開たら	秋田	129 185,220									47 89,748	82 95,472		
	北海道	28,761 29,305,137	2,730 2,203,902	2,886 2,255,445	1,770 1,574,208	2,270 2,305,314	1,240 1,584,576	1,410 1,706,184	1,470 2,353,482	203 287,280	463 761,940	1,562 2,430,687	6,572 6,716,277	6,185 5,125,842
	青森	1,110 877,608												1,110 877,608
	岩手	975 687,442	275 206,550	399 268,218	151 128,947									150 83,727
	宮城	28,691 32,321,058	6,457 6,224,796	4,534 4,385,394	2,520 2,765,124	826 1,213,110	936 1,358,208	768 1,117,638	789 1,141,614	1,027 1,474,200	1,224 1,760,454	1,464 2,110,007	1,795 2,189,322	6,351 6,581,191
	計	59,666 63,376,465	9,462 8,635,248	7,819 6,909,057	4,441 4,468,279	3,096 3,518,424	2,176 2,942,784	2,178 2,823,822	2,259 3,495,096	1,230 1,761,480	1,734 2,612,142	3,109 4,636,166	8,368 8,905,599	13,794 12,668,368
	平均単価	1,062	913	884	1,006	1,136	1,352	1,297	1,547	1,432	1,507	1,491	1,064	918
	秋田	60 23,163			1 648							12 3,602	27 12,803	20 6,110
	北海道	956 1,050,603	61 101,088	119 196,582		70 105,300		86 128,790	310 140,659	34 47,304	91 77,544	117 179,096	68 74,240	
青森	75 83,442			45 45,026							17 22,216	5 4,320	8 11,880	
宮城	16 5,130	16 5,130												
計	1,107 1,162,338	77 106,218	119 196,582	46 45,674	70 105,300		86 128,790	310 140,659	34 47,304	91 77,544	146 204,914	100 91,363	28 17,990	
平均単価	1,050	1,379	1,652	993	1,504		1,498	454	1,391	852	1,401	915	649	
ほっけ	秋田	5,407 3,054,658	90 50,512	290 213,954	1,141 564,369	1,106 566,213	766 353,190	573 233,248	55 71,946	76 75,747	312 204,154	515 355,709	282 191,420	201 174,196
	北海道	3,121 1,150,503	27 38,621	163 61,285	101 35,359	1,146 305,477	18 14,094	35 17,334	82 61,992	6 11,059	10 6,480	349 189,302	755 275,884	429 133,616
	青森	3,652 1,340,350	373 225,710	633 303,710	740 258,860	511 181,380	1,278 347,033	32 10,962				78 8,532	2 1,193	5 2,970
	宮城	20 11,880												20 11,880
	福島	12 6,869					12 6,869							
	計													

品目別出荷地別月別取扱高(鮮魚)

令和5年1月～令和5年12月

上段 = 数量、下段 = 金額
単位：数量 = kg、金額 = 円

品目名	出荷地	合計	1月	2月	3月	4月	5月	6月	7月	8月	9月	10月	11月	12月
ほっけ	計	12,211 5,564,260	490 314,843	1,085 578,949	1,983 858,588	2,776 1,059,939	2,061 714,317	640 261,544	137 133,938	82 86,806	322 210,634	942 553,543	1,038 468,497	655 322,662
	平均単価	456	642	533	433	382	347	409	976	1,053	654	588	451	493
はたはた	秋田	41,555 90,210,210	349 841,854	328 405,167	142 151,163	15 40,500	35 94,500	16 42,066	5 13,500	5 13,500	106 241,308	1,122 3,624,692	3,153 8,796,784	36,279 75,945,176
	北海道	21,782 45,399,144				24 44,064			21 21,546	171 358,344	279 546,102	1,044 2,085,140	14,077 30,012,211	6,166 12,331,737
	青森	16,485 24,160,991	586 565,206									17 47,682	19 54,227	15,863 23,493,876
	宮城	188 215,460					6 7,776				25 40,500	57 86,184		100 81,000
	山形	1,928 4,300,004	59 81,121	367 383,553	328 376,983	98 153,104	63 92,972					24 62,208	347 1,107,378	642 2,042,685
	石川	1,350 2,394,328									1,350 2,394,328			
	兵庫	360 908,928			128 230,472		108 270,216					56 171,180	68 237,060	
	計	83,648 167,589,065	994 1,488,181	696 788,720	598 758,618	137 237,668	212 465,464	16 42,066	26 35,046	176 371,844	1,816 3,393,418	2,331 6,142,966	17,596 39,970,600	59,050 113,894,474
	平均単価	2,004	1,497	1,134	1,269	1,730	2,196	2,581	1,348	2,113	1,869	2,635	2,272	1,929
	秋田	1,172 433,874	4 2,041	57 18,999	231 86,220	432 152,835	140 51,177	63 13,898	4 2,145	8 3,278	72 30,944	39 22,964	76 36,443	46 12,930
かながしら	北海道	28 7,560			28 7,560									
	青森	16 3,311			14 2,479				2 832					
	岩手	54 11,491	11 4,925				39 4,622							4 1,944
	宮城	749 212,588	168 55,800	13 5,276			4 680			57 10,363	376 100,147	71 21,962	60 18,360	
	山形	445 146,003	26 10,449	95 32,151	122 37,207	35 7,825	103 33,760	39 14,118			17 6,503	4 1,436	4 2,554	
	福島	516 220,936	16 7,695	20 6,356	8 1,814	67 23,185	98 39,798	77 43,980	21 17,043	6 5,832	73 18,101	17 5,119	67 34,328	46 17,685
	計	2,979 1,035,763	225 80,910	186 62,782	402 135,280	535 183,845	383 130,037	178 71,996	27 20,020	71 19,473	538 155,695	131 51,481	207 91,685	96 32,559
	平均単価	348	359	337	336	344	340	404	747	273	290	394	443	340
	秋田	44,979 38,859,301	1,090 1,254,543	750 745,270	2,534 2,135,883	2,419 2,156,834	6,761 5,540,056	5,936 4,164,460	6,519 5,525,006	4,068 3,685,600	4,687 4,200,921	3,662 3,327,520	3,289 3,076,384	3,264 3,046,824
	まだい													

品目別出荷地別月別取扱高(鮮魚)

令和5年1月～令和5年12月

上段 = 数量、下段 = 金額
単位：数量 = kg、金額 = 円

品目名	出荷地	合計	1月	2月	3月	4月	5月	6月	7月	8月	9月	10月	11月	12月	
まだい	北海道	40 31,191							8 6,394	32 24,797					
	青森	39,086 32,613,762	464 455,244	253 254,574	1,743 1,114,459	2,192 1,755,151	7,042 4,882,683	8,611 5,955,226	5,494 4,482,097	2,763 2,785,284	3,723 3,696,757	3,006 3,371,472	1,837 1,954,208	1,958 1,906,607	
	岩手	612 262,587				36 51,247	36 17,253	76 35,019	4 10,789		167 65,788	26 7,949	267 74,542		
	宮城	9,839 10,424,594	303 341,812	448 488,000	678 671,652	884 960,687	1,014 1,063,786	466 499,428	510 571,814	1,086 1,005,674	559 625,663	539 583,464	816 891,869	2,536 2,720,745	
	山形	5,902 4,410,787	200 146,291	920 872,542	1,788 1,446,419	750 527,634	957 646,855	301 179,803	21 14,839	11 9,504	371 238,257	263 161,750	230 116,015	90 50,878	
	福島	888 594,155	19 13,619			31 24,256	318 224,469	87 41,229	10 8,764	17 10,157	48 28,976	183 116,273	142 106,951	33 19,461	
	千葉	1,717 777,794				1,667 745,394						50 32,400			
	東京	89,450 110,297,824	6,314 7,782,002	5,349 6,640,488	7,228 8,609,878	8,796 10,530,205	8,782 10,675,449	5,316 6,579,875	6,774 8,511,405	11,616 14,513,240	7,240 9,064,059	5,349 6,804,390	5,379 6,704,221	11,307 13,882,612	
	愛知	72 60,313	17 10,217	4 5,476	4 6,048		11 6,290	18 12,032					3 1,350	15 18,900	
	愛媛	21,108 26,673,664	728 879,635	846 1,011,719	823 988,390	895 1,071,284	1,660 1,896,373	831 992,771	724 869,159	1,173 1,423,001	1,342 1,597,367	3,408 4,173,341	3,552 4,377,733	5,126 7,392,891	
	福岡	9 16,913	9 16,913												
	長崎	205 174,128				205 174,128									
	熊本	14,926 17,346,103	1,975 2,311,810	3,740 4,449,537	4,055 4,827,545	1,607 1,825,847	1,097 1,245,424	982 1,047,128	304 338,011	334 378,229	271 307,912	160 176,258	162 174,949	239 263,453	
	宮崎	158 189,664		30 54,400	73 82,581	20 23,176	8 8,295	8 7,679	7 4,374				7 7,085	5 2,074	
	計	228,990 242,732,780	11,120 13,212,086	12,339 14,522,006	18,929 19,882,855	19,501 19,845,843	27,653 26,189,680	22,591 19,496,884	20,446 20,366,882	21,069 23,821,478	18,273 19,784,709	16,787 18,812,656	15,442 17,418,714	24,840 29,378,987	
	平均単価	1,060	1,188	1,177	1,050	1,018	947	863	996	1,131	1,083	1,121	1,128	1,183	
	その他たい類	秋田	10,386 16,267,676	341 684,119	324 832,749	621 1,675,780	920 1,373,352	1,264 1,727,733	1,497 2,111,921	741 799,124	610 674,336	1,350 2,322,858	984 1,262,981	911 1,313,220	823 1,489,503
		青森	1,394 2,649,345	109 132,866	212 252,825	73 190,032	23 15,827	67 60,874	180 339,001	65 262,714	48 116,606	257 528,407	23 48,558	115 336,750	222 364,885
		岩手	56 26,876	1 3,510						21 13,079		24 8,046	4 756	6 1,485	
		宮城	186 151,468			40 32,400					8 2,948	91 25,264	25 46,927	22 43,929	
山形		1,153 647,214	3 2,592	4 2,554	4 2,948		80 81,048	59 26,386	97 50,274	169 79,614	371 211,633	244 108,440	98 66,475	24 15,250	

品目別出荷地別月別取扱高(鮮魚)

令和5年1月～令和5年12月

上段 = 数量、下段 = 金額
単位：数量 = kg、金額 = 円

品目名	出荷地	合計	1月	2月	3月	4月	5月	6月	7月	8月	9月	10月	11月	12月	
その他たい類	福島	551 406,440	26 14,828	19 7,290	41 28,144	71 29,269	215 115,416	95 58,908			39 115,204	43 36,355		2 1,026	
	千葉	1,919 4,605,101	119 303,615	356 642,676	197 369,992	178 437,472	158 413,989	179 462,545	69 185,420	78 182,718	101 269,152	94 267,225	69 174,393	321 895,904	
	東京	1,776 3,632,717	81 174,388	204 437,174	358 603,156	186 359,256	91 173,744	178 358,582	177 360,649	154 347,810	90 208,395	79 203,299	92 195,383	86 210,881	
	福岡	98 880,848		20 141,480	30 198,828	20 142,560	9 27,540				9 192,240			10 178,200	
	宮崎	16 8,532				16 8,532									
	計	17,535 29,276,217	680 1,315,918	1,141 2,316,748	1,365 3,101,280	1,413 2,366,268	1,883 2,600,344	2,189 3,357,343	1,170 1,671,260	1,076 1,596,272	2,323 3,688,959	1,496 1,974,541	1,311 2,131,635	1,488 3,155,649	
	平均単価	1,670	1,935	2,031	2,272	1,674	1,381	1,534	1,428	1,483	1,588	1,320	1,625	2,121	
やりいか	秋田	9,089 13,966,809	689 1,110,949	1,610 2,438,574	3,415 5,614,093	1,592 2,533,466	514 1,046,400	26 174,277	303 47,790	120 17,820	50 51,558	67 86,103	173 185,929	530 659,850	
	北海道	50 42,098	50 42,098												
	青森	18,618 30,599,663	4,069 6,607,632	3,373 5,996,874	2,989 4,663,356	4,468 7,148,263	2,042 3,638,480	1,165 1,869,491				44 50,587	145 225,882	323 399,098	
	岩手	21,758 29,518,148	4,195 5,938,576	1,077 1,324,514			239 409,404			124 166,289	997 710,759	890 1,060,805	4,395 6,179,067	9,841 13,728,734	
	宮城	26,630 21,324,299	5,276 3,954,505	4,256 3,496,536	1,174 1,184,972	180 251,910	670 872,584	384 530,582	291 405,107	360 504,630	5,857 3,824,321	3,863 2,706,112	2,483 1,974,658	1,836 1,618,382	
	山形	789 889,064		265 305,245	412 465,866	34 28,480								78 89,473	
	福島	31,310 27,825,421	1,190 1,064,411	4,614 4,284,846	5,886 6,153,367	3,246 3,524,826	1,697 2,505,697	250 480,060			5,493 3,123,384	4,252 2,740,930	2,985 2,478,140	1,697 1,469,760	
	茨城	1,690 2,298,573				129 172,692	158 215,825	201 273,424	249 335,178	162 213,192	151 205,989	198 270,216	238 325,317	204 286,740	
	千葉	90 83,430			90 83,430										
	新潟	11 16,475	11 16,475												
	計	110,035 126,563,980	15,479 18,734,646	15,195 17,846,589	13,969 18,165,084	9,650 13,659,637	5,319 8,688,390	2,026 3,327,834	843 788,075	766 901,931	12,548 7,916,011	9,313 6,914,753	10,418 11,368,993	14,509 18,252,037	
	平均単価	1,150	1,210	1,175	1,300	1,415	1,633	1,643	935	1,178	631	743	1,091	1,258	
	まいか	秋田	13,850 26,782,141	1 1,750	1 1,750	5 10,650	3 5,249	2,311 3,492,777	7,742 13,960,190	411 668,704	38 108,195	1,595 3,744,912	1,219 3,265,997	378 1,184,446	146 337,521
		北海道	48 20,736		24 5,184									24 15,552	

品目別出荷地別月別取扱高(鮮魚)

令和5年1月～令和5年12月

上段 = 数量、下段 = 金額
単位：数量 = kg、金額 = 円

品目名	出荷地	合計	1月	2月	3月	4月	5月	6月	7月	8月	9月	10月	11月	12月	
まいか	青森	9,773 32,420,692	353 1,817,564			10 6,588	130 565,811	2,029 3,838,167	1,909 7,205,736	1,970 7,239,412	1,099 4,639,533	1,140 2,869,818	664 2,711,895	469 1,526,168	
	岩手	351 83,041	12 17,010	9 10,368		10 6,480		320 49,183							
	宮城	17,494 24,160,602	905 929,556	164 196,484	2,039 2,968,682	1,444 2,132,395	887 1,171,800	694 842,886	3,686 5,236,853	3,800 5,309,054	2,718 3,709,368	414 561,168	464 662,688	279 439,668	
	山形	2,824 7,693,923					39 127,656	359 1,170,093				159 845,627	1,311 2,696,063	742 1,573,196	214 1,281,288
	福島	2,406 2,240,648		287 199,660	106 69,768	14 10,400	90 45,360	399 147,636				1,079 1,171,432	292 471,970	73 72,598	66 51,824
	茨城	2,307 3,319,119	449 588,912	355 480,189	324 445,176	204 283,014	180 252,720	150 210,600	162 227,124	99 168,156	99 171,072	96 165,888	90 155,520	99 170,748	
	東京	958 1,228,716			40 51,840	120 155,520		78 91,519	40 51,840	160 205,632	40 51,840	80 102,384	80 103,680	320 414,461	
	新潟	392 2,313,392	80 392,632									28 173,488	270 1,664,416	14 82,856	
	富山	3 17,280			3 17,280										
	計	50,406 100,280,290	1,800 3,747,424	840 893,635	2,517 3,563,396	1,804 2,599,646	3,637 5,656,124	11,768 20,310,274	6,208 13,390,257	6,070 13,030,449	6,819 14,507,272	4,822 11,797,704	2,529 6,562,431	1,592 4,221,678	
	平均単価	1,989	2,082	1,064	1,416	1,441	1,555	1,726	2,157	2,147	2,128	2,447	2,595	2,652	
	その他いか類	秋田	5,796 9,986,029		14 12,320	85 86,419	274 540,363	689 1,316,260	500 793,152	368 848,145	276 720,794	728 1,439,230	1,844 2,921,668	913 1,271,509	105 36,169
		北海道	237 306,007	43 49,464	47 100,030	7 13,219	40 23,868		46 53,330	20 21,600	4 7,236		18 19,116	12 18,144	
青森		2,141 2,916,003					17 26,033	5 12,085				1,350 1,627,299	709 1,136,444	58 90,544	
岩手		2,386 1,664,123			10 4,320	225 116,532	138 130,016		122 200,869	105 215,652		1,186 662,902	412 237,890	188 95,942	
宮城		1,219 518,676	1,063 424,824		60 33,480	80 15,120								16 45,252	
山形		1,587 1,025,718	43 28,966	350 221,014	888 547,842	266 185,089	40 42,807								
福島		2,774 2,257,093	269 188,407	426 317,786	265 201,985	47 34,117	316 271,642	732 626,056			260 274,655	17 15,638	36 38,409	406 288,398	
茨城		4,682 5,129,122	435 429,978	426 438,240	487 515,632	519 526,669	546 559,609	488 522,944	449 482,606	355 457,962	276 328,662	275 337,410	209 263,582	217 265,828	
東京		107 64,411		3 16,200	80 43,200	24 5,011									
富山		1,496 4,814,478		32 105,300	443 1,378,458	769 2,490,512	220 743,440		16 48,384		8 24,192		8 24,192		

品目別出荷地別月別取扱高(鮮魚)

令和5年1月～令和5年12月

上段 = 数量、下段 = 金額
単位：数量 = kg、金額 = 円

品目名	出荷地	合計	1月	2月	3月	4月	5月	6月	7月	8月	9月	10月	11月	12月
その他いか類	愛知	122 165,672	9 18,079	3 3,629	38 49,227	23 32,799	27 32,098	14 12,733						8 17,107
	兵庫	10,804 5,327,802	460 645,840	928 866,322	5,908 2,260,818	2,254 946,674	1,204 596,916	50 11,232						
	福岡	60 708,782	2 28,080			5 18,662	11 147,960	28 281,880	10 163,080	4 69,120				
	計	33,411 34,883,916	2,324 1,813,638	2,228 2,080,841	8,276 5,158,198	4,526 4,935,416	3,207 3,866,781	1,862 2,313,412	985 1,764,684	744 1,470,764	1,272 2,066,739	4,691 5,584,033	2,314 3,035,422	982 793,988
	平均単価	1,044	780	934	623	1,091	1,206	1,242	1,792	1,978	1,625	1,190	1,312	808
にしん	秋田	200 121,148	21 13,608	105 62,414	46 23,462	4 2,462		20 15,120			4 4,082			
	北海道	41,973 18,347,200	3,525 1,644,494	7,561 3,225,159	10,515 4,386,002	5,599 2,088,231	1,999 620,060	748 282,154	5,207 2,035,609	1,701 952,436	1,503 990,490	1,345 766,146	1,820 1,107,673	450 248,746
	青森	3,079 1,553,845	1,223 731,341	1,405 670,382	414 126,077									37 26,045
	岩手	426 227,847	324 187,126	37 11,772			40 17,064	25 11,885						
	宮城	6,779 3,159,827	2,646 1,703,052	3,087 1,057,515	735 275,967	134 38,772							65 38,340	112 46,181
	計	52,457 23,409,867	7,739 4,279,621	12,193 5,027,242	11,711 4,811,508	5,737 2,129,465	2,039 637,124	794 309,159	5,207 2,035,609	1,701 952,436	1,507 994,572	1,345 766,146	1,885 1,146,013	599 320,972
	平均単価	446	553	412	411	371	312	390	391	560	660	570	608	536
	秋田	2,140 2,783,095	237 280,394	213 250,439	621 989,236	130 194,617	39 61,559	39 30,104	29 32,897	115 133,559	198 227,184	396 436,487	99 120,889	24 25,730
	北海道	4,355 10,248,396	871 1,588,559	362 823,376	178 518,585	630 1,341,783	528 1,239,116	293 856,638	331 817,179	136 366,555	93 307,282	181 570,476	300 779,834	452 1,039,013
	青森	478 519,533	153 166,731	118 96,823	104 91,462	17 20,833	34 45,544	15 26,806			3 9,526		4 5,184	30 56,624
岩手	117 236,547	16 51,840			5 7,360			96 177,347						
宮城	386 413,219	30 24,786	26 22,809	39 33,437	13 11,578	4 3,456	27 23,674	34 29,376	49 51,754	61 66,960	47 57,240	29 46,731	27 41,418	
計	7,476 14,200,790	1,309 2,112,310	719 1,193,447	942 1,632,720	795 1,576,171	605 1,349,675	374 937,222	489 1,056,799	303 561,394	351 601,426	624 1,064,203	432 952,638	533 1,162,785	
平均単価	1,900	1,613	1,659	1,733	1,982	2,232	2,507	2,162	1,851	1,714	1,705	2,207	2,184	
その他たこ類	秋田	7,673 16,987,393	850 2,185,886	398 949,312	477 1,056,905	448 1,119,675	488 1,300,908	314 812,371	275 789,318	1,653 2,551,700	1,197 1,755,950	391 1,150,173	364 1,076,922	818 2,238,273
	北海道	17,069 26,313,682	1,261 2,149,955	1,156 1,445,741	1,822 2,731,823	864 957,334	878 1,033,082	1,058 1,278,754	2,002 3,140,724	1,533 2,282,115	1,880 2,838,510	1,480 2,120,040	1,165 1,780,380	1,970 4,555,224

品目別出荷地別月別取扱高(鮮魚)

令和5年1月～令和5年12月

上段 = 数量、下段 = 金額
単位：数量 = kg、金額 = 円

品目名	出荷地	合計	1月	2月	3月	4月	5月	6月	7月	8月	9月	10月	11月	12月	
その他たこ類	青森	13,377 27,218,473	315 664,200	755 1,316,790	435 844,290	535 1,065,690	450 905,310	405 750,870	8,410 15,447,607	335 960,876	95 185,220	117 232,200	120 244,080	1,405 4,601,340	
	岩手	21 54,549												21 54,549	
	宮城	4,299 6,168,218	230 298,080	280 362,880	270 349,920	319 413,424	360 466,560	427 592,574	390 497,700	370 479,520	349 452,304	380 498,960	330 427,680	594 1,328,616	
	福島	3,907 5,492,821	346 479,412	308 329,940	291 356,940	244 322,164	279 353,970	390 441,396	355 437,292	354 443,605	298 346,032	339 345,114	302 389,232	401 1,247,724	
	東京	2,961 6,921,018					510 1,145,880	100 226,800	360 894,240	250 464,400	265 658,260	180 305,100	670 1,270,080	626 1,956,258	
	計	49,307 89,156,154	3,003 5,777,533	2,897 4,404,663	3,295 5,339,878	2,409 3,878,287	2,965 5,205,710	2,694 4,102,765	11,791 21,206,881	4,496 7,182,216	4,084 6,236,276	2,886 4,651,587	2,951 5,188,374	5,836 15,981,984	
	平均単価	1,808	1,924	1,521	1,621	1,610	1,756	1,523	1,798	1,598	1,527	1,612	1,758	2,739	
きんきん	秋田	6,395 22,821,088	254 474,444	96 146,216	314 1,069,243	346 454,511	159 356,985	120 245,045	163 306,610	141 255,269	129 228,075	107 289,392	87 214,275	4,479 18,781,023	
	北海道	9,986 40,225,870	429 1,494,935	521 2,038,527	648 1,917,156	346 1,067,858	208 824,180	94 372,380	110 249,143	137 721,505	364 1,472,534	925 3,415,886	5,209 20,532,276	995 6,119,490	
	青森	444 448,708				78 169,074		361 266,069	2 3,672			2 6,804	1 3,089		
	岩手	4,647 6,803,552	715 1,195,949	594 1,017,097	514 638,293	1,129 1,658,548	527 722,147	950 1,315,214	159 226,280			56 16,740		3 13,284	
	宮城	1,193 5,016,052		9 37,260	22 105,160	62 256,576	95 362,200	265 900,239	98 443,627	165 805,043	120 567,141	141 592,715	145 547,711	71 398,380	
	福島	360 681,913	3 5,265	117 231,276	240 445,372										
	東京	24 37,746						24 37,746							
	計	23,049 76,034,929	1,400 3,170,593	1,337 3,470,376	1,738 4,175,224	1,960 3,606,567	988 2,265,512	1,816 3,136,693	532 1,229,332	443 1,781,817	613 2,267,750	1,231 4,321,537	5,442 21,297,351	5,549 25,312,177	
	平均単価	3,299	2,265	2,595	2,402	1,840	2,292	1,728	2,312	4,020	3,702	3,511	3,913	4,562	
	めぬけ	秋田	777 691,022	140 156,789	60 63,990	30 27,540	29 30,974			72 62,748	143 148,716	141 131,447	101 43,870	2 5,832	59 19,116
北海道		26 119,178				23 83,192								3 35,986	
青森		101 302,744	3 12,053	4 8,467		5 17,258	15 44,615	26 77,220	25 74,196	4 13,478		15 41,590	3 10,303	1 3,564	
岩手		24 137,808				5 27,518	7 42,174	8 48,676	4 19,440						
宮城		417 487,621	9 13,414	15 22,356					13 26,449	86 108,216	27 20,412		30 26,568	27 21,870	210 248,336

品目別出荷地別月別取扱高(鮮魚)

令和5年1月～令和5年12月

上段 = 数量、下段 = 金額
単位：数量 = kg、金額 = 円

品目名	出荷地	合計	1月	2月	3月	4月	5月	6月	7月	8月	9月	10月	11月	12月	
めぬけ	計	1,346 1,738,373	152 182,256	79 94,813	30 27,540	62 158,942	22 86,789	47 152,345	187 264,600	176 182,606	141 131,447	146 112,028	32 38,005	272 307,002	
	平均単価	1,292	1,202	1,206	918	2,568	3,892	3,241	1,418	1,039	934	768	1,188	1,122	
	しいら	6,154 1,506,847							61 24,235	3,365 814,931	1,926 467,810	653 147,387	121 44,404	17 5,790	11 2,290
	青森	11,308 2,743,269							779 278,643	5,709 1,352,326	3,440 774,723	1,121 271,387	150 44,857	104 20,118	5 1,215
	岩手	652 165,279							8 2,241	230 44,338	269 82,609	101 26,112	44 9,979		
	東京	83 38,540					37 19,764	46 18,776							
	計	18,196 4,453,935					37 19,764	895 323,895	9,305 2,211,595	5,635 1,325,142	1,874 444,886	314 99,240	121 25,908	15 3,505	
	平均単価	245					540	362	238	235	237	316	214	232	
かわはぎ	秋田	7,802 8,620,907	149 182,819	426 459,273	681 789,422	963 970,587	2,156 2,013,773	438 488,085	1,215 1,503,301	576 725,537	231 326,214	373 497,640	365 412,877	229 251,379	
	北海道	212 254,086										9 7,247	101 126,858	102 119,981	
	青森	8,983 9,802,918	1,210 1,401,016	2,145 2,252,699	1,039 1,134,645	1,400 1,509,778	647 567,214	708 783,251	431 509,218	301 392,979	53 79,920	221 252,061	256 324,300	572 595,837	
	岩手	6,204 5,639,023	24 22,507	6 7,106			191 124,423		18 13,608	52 40,100	387 345,035	1,444 1,334,363	2,293 1,997,629	1,789 1,754,252	
	宮城	125 100,872		93 81,000		32 19,872									
	山形	715 441,528	9 6,037	71 46,827	202 127,871	88 45,279	162 99,369	126 73,038	2 1,490	19 15,855	29 20,465	3 2,511		4 2,786	
	計	24,040 24,859,334	1,392 1,612,379	2,741 2,846,905	1,922 2,051,938	2,483 2,545,516	3,156 2,804,779	1,271 1,344,374	1,666 2,027,617	949 1,174,471	700 771,634	2,049 2,093,822	3,015 2,861,664	2,696 2,724,235	
		平均単価	1,034	1,159	1,039	1,068	1,025	888	1,058	1,217	1,238	1,102	1,022	949	1,011
	やなぎのまい	秋田	1,817 1,184,750	2 1,544	340 219,057	332 212,691	196 188,093	368 238,844	206 106,949				146 64,571	186 119,451	41 33,550
		北海道	2,285 1,339,395			117 102,600	305 190,426	857 411,318	470 312,196	325 238,961	120 49,464		10 5,400	31 18,230	50 10,800
青森		1,361 677,356			4 1,231							768 389,338	589 286,787		
岩手		196 49,518					51 10,022	133 37,120	12 2,376						
山形		225 78,852						187 58,710			38 20,142				

品目別出荷地別月別取扱高(鮮魚)

令和5年1月～令和5年12月

上段 = 数量、下段 = 金額
単位：数量 = kg、金額 = 円

品目名	出荷地	合計	1月	2月	3月	4月	5月	6月	7月	8月	9月	10月	11月	12月
やなぎのまい	計	5,884 3,329,871	2 1,544	340 219,057	452 316,522	501 378,519	1,464 718,894	810 456,265	337 241,337	120 49,464	184 84,713	964 514,189	660 338,567	50 10,800
	平均単価	566	702	644	700	756	491	564	716	412	461	533	513	216
	めばる	3,817	147	351	943	238	750	276	235	281	233	190	99	74
めばる	秋田	4,312,825	133,643	321,705	574,836	261,095	806,474	304,649	369,213	399,193	424,241	369,619	201,091	147,066
	北海道	71 26,784				71 26,784								
	青森	1,925 2,538,161	420 588,222	379 427,435	71 69,053	43 56,738	201 168,128	165 180,095	101 164,046	56 57,659	35 52,570	10 20,137	105 164,070	339 590,008
	岩手	14 7,447				3 1,604			1 1,123			3 1,458	7 3,262	
	宮城	20 15,682			3 4,990	17 10,692								
	山形	43 32,620			23 17,954	7 5,627	13 9,039							
	福島	9 9,396			9 9,396									
	計	5,898 6,942,915	567 721,865	729 749,140	1,049 676,229	377 362,540	965 983,641	441 484,744	337 534,382	337 456,852	268 476,811	203 391,214	212 368,423	413 737,074
	平均単価	1,177	1,273	1,027	644	962	1,020	1,099	1,584	1,356	1,782	1,925	1,741	1,786
	そい	秋田	3,531 3,041,970	244 133,472	333 228,347	776 437,885	469 291,122	566 415,848	337 307,081	235 309,342	169 285,472	91 162,435	104 152,172	104 169,412
北海道		4,777 1,698,056	619 209,714	129 48,837	25 12,960	570 217,748	881 252,094	269 77,008	47 15,120			1,114 454,823	1,027 378,624	96 31,128
青森		10,723 12,069,448	1,736 1,567,107	1,580 1,529,249	1,254 1,286,921	968 773,477	1,550 772,044	602 645,942	477 759,491	557 1,019,022	417 851,002	395 944,737	446 844,674	741 1,075,782
岩手		2,956 1,708,649	303 192,714	410 238,234	353 189,295	331 144,761	174 69,709	183 88,960	166 105,958	14 10,427		9 5,125	177 121,397	836 542,069
宮城		215 99,090						10 4,320					205 94,770	
山形		19 9,688			12 6,291		4 1,642	3 1,755						
福島		2 1,102			2 1,102									
計		22,222 18,628,003	2,904 2,103,007	2,452 2,044,667	2,423 1,934,454	2,338 1,427,108	3,175 1,511,337	1,402 1,125,066	925 1,189,911	739 1,314,921	508 1,013,437	1,621 1,556,857	1,958 1,608,877	1,777 1,798,361
平均単価		838	724	834	798	610	476	802	1,286	1,779	1,995	960	821	1,012
あいなめ		秋田	176 200,901			48 53,607	45 44,224	37 55,498	37 37,745	2 1,436	4 6,037			3 2,354

品目別出荷地別月別取扱高(鮮魚)

令和5年1月～令和5年12月

上段 = 数量、下段 = 金額
単位：数量 = kg、金額 = 円

品目名	出荷地	合計	1月	2月	3月	4月	5月	6月	7月	8月	9月	10月	11月	12月	
あいなめ	北海道	224 121,855	69 28,539	6 2,268		29 11,319	13 5,594		29 34,612				42 24,819	36 14,704	
	青森	793 1,029,733	72 93,784	75 120,993	65 51,176	26 31,217	58 50,017	63 72,696	73 103,616	48 73,044	11 19,450	66 86,507	99 145,767	137 181,466	
	岩手	198 111,268	6 3,888			33 22,745	70 32,935	37 19,742	52 31,958						
	宮城	17 13,430				11 10,190			6 3,240						
	福島	5 2,870					3 1,836	2 1,034							
	千葉	13 68,580				13 68,580									
	計	1,425 1,548,637	146 126,211	81 123,261	114 104,783	157 188,275	178 145,880	145 134,457	156 171,622	53 79,081	11 19,450	66 86,507	144 172,940	174 196,170	
	平均単価	1,087	863	1,520	920	1,200	812	929	1,101	1,501	1,852	1,315	1,200	1,131	
	くじら	北海道	266 802,772	6 9,508	20 9,720		222 761,188	18 22,356							
		青森	2,144 683,975	240 54,432		60 12,960	180 38,880	55 53,136	244 216,389	180 38,880		120 25,920	120 25,920	555 128,790	390 88,668
宮城		5,154 3,224,340	376 230,040	368 226,152	452 275,400	428 260,496	461 339,660	588 367,740	376 227,448	480 297,756	412 254,340	409 256,500	412 250,452	392 238,356	
埼玉		8 21,060												8 21,060	
東京		736 2,384,298	54 174,960	55 177,768	63 204,120	57 185,836	59 190,944	60 194,400	62 199,692	73 236,520	63 204,117	54 174,991	58 187,951	78 252,999	
山口		5,058 1,096,033	140 30,102	158 36,485	150 32,196	130 27,801	160 34,465	640 140,835	630 135,738	1,040 224,362	738 160,750	440 95,064	160 34,444	672 143,791	
計		13,366 8,212,478	816 499,042	601 450,125	725 524,676	1,017 1,274,201	754 640,561	1,532 919,364	1,248 601,758	1,592 758,638	1,333 645,127	1,023 552,475	1,185 601,637	1,540 744,874	
平均単価		614	612	749	724	1,253	850	600	482	476	484	540	508	484	
魚卵		秋田	2,742 5,547,282	773 622,109	1,057 824,730	4 9,018	2 3,888	2 3,780				10 9,677	420 1,869,968	386 1,877,121	88 326,991
		北海道	31,747 51,381,468	5,388 3,367,184	4,482 2,793,175	2,178 748,721	530 233,928	90 153,295	4 10,800	2 5,400	37 155,282	1,672 9,418,929	3,183 13,844,215	5,892 11,961,096	8,289 8,689,443
	青森	2,044 2,930,000	257 398,499	46 40,014						81 31,752		38 26,816	156 326,344	1,466 2,106,575	
	岩手	3,195 3,380,173	1,260 909,311	309 112,239	8 3,866							141 699,840	167 741,636	1,310 913,281	
	宮城	12,379 15,313,156	3,094 2,883,344	1,748 1,482,540	27 21,827						48 288,360	153 830,801	1,154 2,846,967	6,155 6,959,317	

品目別出荷地別月別取扱高(鮮魚)

令和5年1月～令和5年12月

上段 = 数量、下段 = 金額
単位：数量 = kg、金額 = 円

品目名	出荷地	合計	1月	2月	3月	4月	5月	6月	7月	8月	9月	10月	11月	12月
魚卵	山形	234 127,000	85 70,735	149 56,265										
	計	52,339 78,679,079	10,856 8,251,182	7,793 5,308,963	2,216 783,432	532 237,816	92 157,075	4 10,800	2 5,400	118 187,034	1,729 9,716,966	3,935 17,271,640	7,755 17,753,164	17,307 18,995,607
	平均単価	1,503	760	681	353	447	1,707	2,700	2,700	1,585	5,619	4,390	2,289	1,098
なんばえび	秋田	14,407 24,424,922	528 898,489	1,013 1,519,652	2,444 3,079,624	1,251 1,800,504	1,628 2,869,411	3,821 5,228,675	439 1,381,843	249 827,605	638 1,687,162	1,119 2,267,154	731 1,510,749	546 1,354,054
	青森	1,659 2,597,247	783 1,198,904	695 1,106,535	127 196,617	10 12,093								44 83,098
	岩手	3 5,530			3 5,530									
その他えび類	山形	3,930 6,965,491	70 122,559	359 540,099	501 880,913	535 713,371	494 988,922	872 1,512,430			429 883,515	383 737,751	132 245,772	155 340,159
	計	20,000 33,993,190	1,382 2,219,952	2,067 3,166,286	3,075 4,162,684	1,796 2,525,968	2,122 3,858,333	4,694 6,741,105	439 1,381,843	249 827,605	1,067 2,570,677	1,501 3,004,905	863 1,756,521	745 1,777,311
	平均単価	1,700	1,607	1,532	1,354	1,407	1,818	1,436	3,149	3,318	2,409	2,001	2,034	2,387
	秋田	2,006 5,027,973	52 145,793	26 78,905	126 306,688	120 222,871	340 821,261	479 1,072,543	164 367,823	15 58,374	311 827,840	98 322,100	120 345,943	155 457,832
	北海道	2,280 2,721,101	160 220,968	264 305,921	359 488,894	169 200,772	156 211,788	175 245,482	40 49,896	20 23,760	122 78,840	110 138,780	120 154,980	585 601,020
	青森	152 724,845	50 208,315	48 236,885	3 19,008				3 24,300			7 38,826	20 86,218	21 111,293
	宮城	900 599,400	82 44,928	56 30,240	74 40,500	56 29,808	60 32,400	56 72,468	64 62,046	150 80,568	42 36,180	110 56,970	26 14,148	124 99,144
	山形	1,734 3,817,539	130 296,972	62 161,125	53 164,418	69 211,842	453 907,934	426 750,935			266 630,968	124 311,352	79 192,654	72 189,339
	茨城	180 231,120							40 47,520		10 13,500	30 42,660	20 28,080	80 99,360
	東京	26 338,218	1 13,867		2 29,025									23 295,326
	愛知	194 565,596	9 105,981	12 34,581		17 43,643	1 10,454	15 16,524	2 1,026	37 107,460	2 34,830	2 25,142	12 34,409	85 151,546
	兵庫	60 17,496	60 17,496											
	佐賀	584 627,480	90 97,200	135 145,800	100 108,000							54 58,860	105 113,940	100 103,680
計	8,117 14,670,768	634 1,151,520	603 993,457	717 1,156,533	431 708,936	1,010 1,983,837	1,153 2,157,952	313 552,611	222 270,162	753 1,622,158	534 994,690	503 970,372	1,244 2,108,540	
平均単価	1,808	1,816	1,649	1,613	1,645	1,964	1,872	1,766	1,217	2,155	1,862	1,930	1,695	

品目別出荷地別月別取扱高(鮮魚)

令和5年1月～令和5年12月

上段 = 数量、下段 = 金額
単位：数量 = kg、金額 = 円

品目名	出荷地	合計	1月	2月	3月	4月	5月	6月	7月	8月	9月	10月	11月	12月	
ずわいがに	秋田	40,148 35,710,167	612 758,444	866 882,275	5,485 4,649,174	5,438 4,802,166	4,974 4,119,994	2,943 2,304,805	1,764 1,473,322	4,513 3,823,708	2,616 2,260,425	3,504 3,334,194	3,841 3,527,523	3,592 3,774,137	
	北海道	5,623 6,146,584	132 163,404	63 69,552	403 469,692	363 332,748	423 444,798	390 332,435	534 444,496	440 432,756	814 648,162	616 576,602	512 665,172	933 1,566,767	
	青森	1,039 2,078,708		8 19,440		78 109,728	3 22,464	50 119,880		218 651,758		100 76,950	39 42,660	543 1,035,828	
	岩手	3,139 6,841,023	214 453,363	227 515,376	308 700,704	298 628,560	263 612,252	270 598,536	245 553,824	213 484,488	208 452,088	230 459,648	248 529,416	415 852,768	
	宮城	503 4,534,380	15 212,544	16 235,872	18 272,160	20 256,608	105 358,776	17 254,016	25 392,688	31 480,600	20 305,640	18 291,600	52 330,156	166 1,143,720	
	山形	1,709 1,902,056	133 172,848	322 393,958	380 431,739	298 322,742						281 286,109	192 176,633	103 118,027	
	福島	6 7,452	6 7,452												
	東京	241 632,502						154 130,788	38 26,730	24 191,808				25 283,176	
	新潟	184 145,692			64 52,596									120 93,096	
	計	52,591 57,998,564	1,113 1,768,055	1,502 2,116,473	6,657 6,576,065	6,496 6,452,552	5,768 5,558,284	3,824 3,740,460	2,606 2,891,060	5,438 6,065,118	3,658 3,666,315	4,749 5,025,103	4,884 5,271,560	5,896 8,867,519	
	平均単価	1,103	1,589	1,409	988	993	964	978	1,110	1,115	1,002	1,058	1,079	1,504	
	たらばがに	秋田	20 71,712												20 71,712
		北海道	72 483,397							5 66,204				38 159,883	29 257,310
		宮城	51 276,804	15 14,580											36 262,224
東京		8 194,616												8 194,616	
計		150 1,026,529	15 14,580						5 66,204				39 159,883	91 785,862	
平均単価		6,844	972						14,392				4,153	8,551	
毛がに		秋田	455 1,596,145	49 181,732	83 267,784	88 373,091	26 138,619	6 29,808	11 37,249			10 33,599	41 164,808	72 155,124	69 214,331
	北海道	371 2,452,788	12 82,080	4 28,080	69 229,392	19 141,480	17 117,504	12 84,240	12 84,240	16 118,476	8 57,564	19 144,396	12 98,928	171 1,266,408	
	青森	27 124,050	7 26,050											20 98,000	
	岩手	476 1,042,831		63 188,827	155 467,664	210 290,150	17 38,124	29 53,400			2 4,666				
	計														

品目別出荷地別月別取扱高(鮮魚)

令和5年1月～令和5年12月

上段 = 数量、下段 = 金額
単位：数量 = kg、金額 = 円

品目名	出荷地	合計	1月	2月	3月	4月	5月	6月	7月	8月	9月	10月	11月	12月	
毛がに	宮城	12 28,404									12 28,404				
	山形	941 2,630,900	91 230,548	128 374,123	126 383,563	71 192,013	57 205,470	81 317,649			36 73,342	134 332,550	110 260,228	107 261,414	
	計	2,282 7,875,118	159 520,410	278 858,814	438 1,453,710	326 762,262	97 390,906	133 492,538	12 84,240	16 118,476	69 197,575	193 641,754	194 514,280	367 1,840,153	
	平均単価	3,451	3,271	3,087	3,317	2,340	4,038	3,692	7,020	7,313	2,868	3,334	2,658	5,010	
その他かに類	秋田	3,188 2,662,380			165 109,879	261 171,072	77 49,951	13 11,295	3 4,860	300 408,791	640 539,362	1,198 927,966	524 434,560	7 4,644	
	北海道	545 447,347	100 31,752			30 53,892	32 25,056	116 104,728	123 105,926	100 82,080	40 39,636	4 4,277			
	青森	860 1,045,119	11 10,541						123 183,206	194 239,993	331 365,449	82 86,826	47 62,059	72 97,045	
	岩手	372 266,852	12 7,517		30 22,496	5 2,970		11 7,938	139 86,417	51 33,966	49 33,630	25 25,397		50 46,521	
	宮城	521 544,210								16 17,388	339 333,070	154 180,792	12 12,960		
	山形	25 20,504	3 5,638										22 14,866		
	福島	850 583,465	83 44,982	203 150,672	195 127,484	59 41,904	211 121,732	38 27,712	7 4,158	10 7,344	38 52,574		6 4,903		
	東京	4 4,320									4 4,320				
	宮崎	8 5,508											8 5,508		
	計	6,372 5,579,705	209 100,430	203 150,672	390 259,859	355 269,838	320 196,739	178 151,673	396 384,567	675 793,882	1,437 1,363,721	1,484 1,240,124	597 519,990	128 148,210	
	平均単価	876	481	742	666	759	615	854	970	1,176	949	836	871	1,154	
	こはだ	秋田	389 155,037	28 9,342		4 2,592	65 17,355	26 7,452	52 18,144	2 756	30 37,692	72 34,199	76 14,221	18 7,452	16 5,832
		福島	5 778					5 778							
		東京	2 3,726			2 3,726									
愛知		220 80,244									40 11,016	46 15,768	44 14,364	90 39,096	
佐賀		2,488 1,431,346	200 115,452		160 112,968	232 135,972	244 151,740	264 157,572	134 63,072	204 100,894	218 91,800	272 166,644	234 137,052	326 198,180	
計		3,104 1,671,131	228 124,794		166 119,286	297 153,327	275 159,970	316 175,716	136 63,828	234 138,586	330 137,015	394 196,633	296 158,868	432 243,108	

品目別出荷地別月別取扱高(鮮魚)

令和5年1月～令和5年12月

上段 = 数量、下段 = 金額
単位：数量 = kg、金額 = 円

品目名	出荷地	合計	1月	2月	3月	4月	5月	6月	7月	8月	9月	10月	11月	12月	
こはだ うに	平均単価	538	547		717	517	582	556	469	591	415	500	537	563	
	秋田	199 154,008		16 4,320		10 2,700	110 76,788	41 64,476	20 3,240			2 2,484			
	北海道	2,095 6,170,850	90 376,909	64 446,850	164 631,638	147 612,025	124 398,952	229 512,990	328 661,554	489 1,219,687	120 332,370	60 147,420	6 21,060	274 809,395	
	青森	22,529 23,895,695	282 379,188	168 234,468	495 883,549	1,421 2,042,584	2,800 3,617,051	3,071 3,330,526	4,108 3,257,949	4,318 3,710,502	1,864 1,611,900	793 886,464	1,140 1,280,070	2,069 2,661,444	
	岩手	469 938,585	32 38,016		32 38,016	32 38,016			171 416,945	106 293,544	32 38,016			64 76,032	
	宮城	4,867 7,928,852	141 332,964	193 397,386	162 574,182	192 509,436	160 331,722	535 477,522	863 670,788	663 837,702	883 951,966	270 585,468	170 260,928	635 1,998,788	
	千葉	1,008 3,069,328		164 508,248	158 549,936	130 402,624	118 350,352	52 162,540	52 159,084	40 90,828	14 32,832	112 244,156	20 58,752	148 509,976	
	東京	7,382 10,212,043	285 695,380	268 752,944	587 1,017,306	406 921,078	252 558,716	115 43,470	115 28,161	920 390,528	259 546,760	628 1,342,786	588 1,158,538	2,959 2,756,376	
	大阪	4,922 15,181,668	280 935,820	312 1,033,776	408 1,279,260	380 1,249,020	320 1,024,434	354 1,108,836	342 963,468	364 1,127,520	594 1,354,050	360 1,062,396	400 1,332,288	808 2,710,800	
	島根	4 12,960							4 12,960						
	計	43,475 67,563,989	1,110 2,758,277	1,185 3,377,992	2,006 4,973,887	2,718 5,777,483	3,884 6,358,015	4,397 5,700,360	6,003 6,174,149	6,900 7,670,311	3,767 4,867,894	2,225 4,271,174	2,323 4,111,636	6,957 11,522,811	
	その他鮮魚類	平均単価	1,554	2,485	2,849	2,480	2,125	1,637	1,296	1,029	1,112	1,292	1,920	1,770	1,656
		秋田	148,824 160,720,872	6,115 6,113,641	7,519 8,170,631	11,146 12,221,790	11,522 12,757,045	21,055 21,646,190	22,794 19,297,978	13,102 14,294,345	9,520 13,794,749	10,822 14,288,665	13,004 13,938,159	10,322 11,213,883	11,903 12,983,796
		北海道	51,589 44,199,061	2,838 2,608,806	3,365 2,614,197	5,619 3,352,634	7,863 3,998,658	2,106 1,248,778	3,471 2,874,503	5,074 4,118,750	2,277 2,655,023	3,215 4,310,725	6,611 7,097,058	4,136 4,611,090	5,014 4,708,839
青森		29,474 24,814,037	1,994 2,510,135	3,858 2,929,402	2,018 1,124,182	2,298 1,702,537	3,099 2,141,123	1,691 1,125,048	1,934 1,339,104	1,384 1,374,044	1,206 1,028,015	1,354 1,076,042	3,318 3,387,520	5,320 5,076,885	
岩手		32,385 20,055,660	1,405 1,197,950	2,011 1,227,687	1,769 1,176,615	1,382 970,369	1,640 1,361,195	1,380 1,285,116	2,221 1,763,696	2,077 1,438,160	4,258 2,554,289	5,621 2,655,226	5,190 2,555,329	3,431 1,870,028	
宮城		204,022 91,963,134	9,435 5,432,223	9,788 5,617,991	11,479 5,791,142	15,111 6,286,825	19,247 7,299,217	30,636 13,317,185	24,245 9,693,206	20,377 8,077,014	17,522 6,552,520	14,240 6,326,962	13,541 7,517,408	18,401 10,051,441	
山形		13,829 10,867,035	267 246,158	440 339,013	934 958,020	1,051 925,643	2,778 1,958,154	1,591 1,097,583	201 362,053	190 452,868	2,355 1,810,643	1,819 1,023,139	1,241 908,341	962 785,420	
福島		9,796 8,766,068	1,029 843,123	583 585,760	1,099 923,542	2,482 2,460,719	1,016 1,016,061	669 521,021	148 135,355	48 52,672	421 397,781	768 579,988	636 519,804	897 730,242	
茨城		8,390 18,413,014	631 1,067,534	606 1,259,895	619 1,562,144	633 1,472,203	724 1,512,864	660 1,601,143	978 1,746,684	545 1,722,298	601 1,323,432	403 1,182,924	679 1,309,349	1,311 2,652,544	
群馬		380 788,886	29 64,206	30 66,420	32 69,768	30 64,800	32 69,066	28 58,968	32 67,392	29 60,264	36 70,686	30 58,320	38 72,900	34 66,096	

品目別出荷地別月別取扱高(鮮魚)

令和5年1月～令和5年12月

上段 = 数量、下段 = 金額
単位：数量 = kg、金額 = 円

品目名	出荷地	合計	1月	2月	3月	4月	5月	6月	7月	8月	9月	10月	11月	12月	
その他鮮魚類	千葉	1,171 1,532,154	144 159,538	206 218,765	277 303,804	48 111,068	101 208,731	40 94,716	3 18,090	5 32,659	21 41,364	174 123,876	79 116,943	73 102,600	
	東京	27,371 58,987,491	1,583 3,198,426	1,765 3,785,245	1,984 4,258,940	2,034 4,460,089	2,807 4,864,510	1,991 4,234,999	1,909 3,865,166	2,939 7,215,150	2,021 4,275,513	2,165 4,704,925	2,007 4,245,169	4,166 9,879,359	
	神奈川	6,014 11,022,890	373 761,832	403 809,244	505 1,040,364	456 886,518	487 941,220	580 892,760	592 925,398	489 847,368	453 823,608	460 853,632	394 724,356	822 1,516,590	
	新潟	40,622 15,098,928	3,149 933,589	3,272 969,987	3,355 994,407	4,377 1,728,929	3,676 1,389,959	3,390 1,283,302	3,162 1,249,119	3,488 1,398,275	3,089 1,253,470	2,929 1,180,922	2,896 1,167,125	3,839 1,549,844	
	富山	411 1,718,529	5 23,328			314 1,324,329	92 370,872								
	静岡	19,636 16,726,607	477 558,900	798 861,840	2,304 2,371,194	2,606 2,656,703	2,559 2,542,462	2,289 2,251,574	2,283 2,224,454	1,194 1,198,443	345 419,256	2,128 484,885	2,194 590,544	459 566,352	
	愛知	309 447,002	30 53,525	6 12,247	56 53,892	47 94,230	36 77,544	43 66,820	11 4,752	4 7,776	56 22,302		8 17,842	12 36,072	
	三重	5 2,160									5 2,160				
	滋賀	8 3,024									8 3,024				
	大阪	184 28,609	92 12,549	63 12,928	29 3,132										
	兵庫	20,520 3,883,734	2,320 450,792	1,920 362,880	2,302 435,078	1,160 211,140	1,338 252,882	970 183,330	980 185,220	1,150 217,350	1,200 228,096	1,520 287,226	1,950 368,550	3,710 701,190	
	広島	13 25,113				9 18,905	4 6,208								
	山口	6,301 5,158,283	739 823,228	1,011 603,870	520 860,251	123 450,250	176 173,575	248 106,939	232 107,392	536 207,703	688 230,995	439 221,156	470 345,906	1,119 1,027,018	
	愛媛	3,309 8,483,525	318 586,374	180 428,813	256 637,108	211 567,865	230 573,102	350 926,586	403 1,039,566	345 969,220	385 1,023,844	208 563,194	160 408,738	263 759,115	
	福岡	168 968,123	33 112,731	12 45,662	18 29,160	13 95,040	32 123,153	9 80,568	3 59,940	3 22,032	3 48,600	4 59,400	4 41,040	34 250,797	
	熊本	2,340 352,134	120 15,552	190 24,624	170 22,032	270 34,992	210 27,216	220 29,268	375 58,806	220 30,780	150 19,440	140 18,144	100 12,960	175 58,320	
	宮崎	1,153 3,182,073	175 468,752	128 494,812	153 571,104	89 213,904	75 223,323	74 195,566	33 39,884	6 44,928	20 15,725	11 75,276	90 228,296	299 610,503	
	計	628,226 508,208,146	33,300 28,242,892	38,153 31,441,913	46,646 38,760,303	54,130 43,492,761	63,522 50,027,405	73,125 51,524,973	57,921 43,298,372	46,827 41,818,776	48,878 40,744,153	54,029 42,510,454	49,452 40,363,093	62,243 55,983,051	
		平均単価	809	848	824	831	803	788	705	748	893	834	787	816	899
	あゆ	秋田	1,054 1,858,689					4 3,888	10 3,456	96 149,958	285 652,728	170 392,624	29 61,236	219 293,760	241 301,039
宮城		248 243,648	60 64,800	160 155,520		28 23,328									

品目別出荷地別月別取扱高(鮮魚)

令和5年1月～令和5年12月

上段 = 数量、下段 = 金額
単位：数量 = kg、金額 = 円

品目名	出荷地	合計	1月	2月	3月	4月	5月	6月	7月	8月	9月	10月	11月	12月	
あゆ	東京	6,250 8,092,863			46 23,814	280 618,808	795 972,378	937 1,078,583	1,131 1,571,089	1,732 2,046,775	834 1,006,020	366 609,130	119 156,546	10 9,720	
	滋賀	1,534 630,450						352 161,082	482 206,820	264 90,396	348 140,724	88 31,428			
	計	9,086 10,825,650	60 64,800	160 155,520	46 23,814	308 642,136	799 976,266	1,299 1,243,121	1,709 1,927,867	2,281 2,789,899	1,352 1,539,368	483 701,794	338 450,306	251 310,759	
	平均単価	1,191	1,080	972	518	2,085	1,222	957	1,128	1,223	1,139	1,453	1,332	1,238	
ふな	秋田	5 1,944					5 1,944								
	計	5 1,944					5 1,944								
	平均単価	432				432									
しらうお	秋田	3,812 6,549,884									729 1,354,231	2,872 4,830,268	211 365,385		
	青森	45 68,040									45 68,040				
	宮城	45 5,670			45 5,670										
	福島	460 507,816		334 372,168	126 135,648										
	茨城	6,802 11,855,452	135 253,746		993 1,881,556	37 70,632			1,051 1,182,708	1,166 1,466,370	395 762,944	476 633,700	1,297 2,835,432	1,252 2,768,364	
	島根	72 8,748									72 8,748				
	計	11,236 18,995,610	135 253,746	334 372,168	1,164 2,022,874	37 70,632			1,051 1,182,708	1,166 1,466,370	1,241 2,193,963	3,348 5,463,968	1,508 3,200,817	1,252 2,768,364	
	平均単価	1,691	1,880	1,114	1,738	1,909			1,125	1,258	1,769	1,631	2,123	2,211	
	にじます	秋田	1,237 1,605,130			10 11,794	111 146,401	223 290,278	154 199,130	215 279,158	293 379,598	141 183,298	58 74,779	24 30,456	8 10,238
		宮城	59 135,047	4 8,424	6 13,448	11 25,993	5 11,785		6 13,686	27 61,711					
計		1,296 1,740,177	4 8,424	6 13,448	21 37,787	116 158,186	223 290,278	159 212,816	243 340,869	293 379,598	141 183,298	58 74,779	24 30,456	8 10,238	
平均単価		1,343	2,160	2,376	1,771	1,364	1,299	1,335	1,401	1,296	1,297	1,296	1,296	1,296	
うなぎ	秋田	547 3,427,144	29 166,266	37 212,112	55 319,972	66 381,240	104 595,798	94 545,470	83 729,281	28 169,129	35 211,605	5 29,743	3 20,196	8 46,332	
	宮城	2,272 8,955,878	20 28,080					89 488,592	1,915 6,979,325	136 803,503	11 65,668	16 94,990	25 145,800	60 349,920	

品目別出荷地別月別取扱高(鮮魚)

令和5年1月～令和5年12月

上段 = 数量、下段 = 金額
単位：数量 = kg、金額 = 円

品目名	出荷地	合計	1月	2月	3月	4月	5月	6月	7月	8月	9月	10月	11月	12月
うなぎ	新潟	1,299 8,139,085	13 83,052	9 61,160	16 114,880	10 72,360	30 211,334	65 379,523	927 5,795,280	151 904,510	13 88,290	5 29,160	15 103,918	45 295,618
	静岡	60 123,120							60 123,120					
	計	4,177 20,645,227	62 277,398	45 273,272	71 434,852	76 453,600	133 807,132	248 1,413,585	2,985 13,627,006	315 1,877,142	59 365,563	26 153,893	44 269,914	113 691,870
	平均単価	4,942	4,481	6,017	6,099	5,968	6,049	5,703	4,565	5,960	6,232	5,847	6,205	6,128
やつめ	秋田	54 91,628			50 85,148								4 6,480	
	北海道	1,605 2,012,904	822 1,108,210	783 904,694										
	計	1,659 2,104,532	822 1,108,210	783 904,694	50 85,148									4 6,480
	平均単価	1,269	1,348	1,155	1,703									1,620
その他淡水魚類	秋田	10,498 8,317,547	744 410,669	708 346,935	1,395 1,039,797	2,266 1,293,683	644 555,434	628 675,258	503 715,036	94 252,439	1,090 972,702	1,165 956,949	1,024 889,406	237 209,239
	北海道	303 259,964	171 130,334			96 95,418						36 34,212		
	青森	2,199 777,011		6 8,424	73 23,555	1,252 271,336	295 73,171	162 42,828			219 239,933	148 84,824	44 32,940	
	岩手	40 73,872				30 55,404	10 18,468							
	千葉	1 8,613							1 8,613					
	東京	132 551,974	15 59,525	6 25,202	13 49,394	3 13,851	9 38,286	10 42,245	1 6,610	3 12,733	1 4,617	18 71,280	19 82,836	34 145,395
	長崎	113 417,736	13 48,876	5 18,571	10 35,321	10 37,729	12 45,629	6 22,853	2 6,539	2 6,653	9 32,044	9 33,789	8 31,451	27 98,281
	計	13,285 10,406,717	943 649,404	725 399,132	1,490 1,148,067	3,656 1,767,421	971 730,988	806 783,184	508 736,798	99 271,825	1,319 1,249,296	1,376 1,181,054	1,096 1,036,633	296 452,915
	平均単価	783	689	550	770	483	753	972	1,451	2,752	947	858	946	1,530
	あわび	秋田	144 1,261,534	11 22,356					13 216,108	28 247,536	82 686,240			8 68,202
青森		3,285 2,993,879	320 303,588	319 206,712	436 321,840	419 365,116	161 143,208	249 250,970	139 130,626	411 349,272	366 289,008	15 74,520	219 204,995	231 354,024
宮城		3,508 3,728,226	22 217,620		157 117,990	91 96,007	400 241,336	153 109,696	278 188,547	1,100 676,508	57 250,987	243 375,148	179 213,883	828 1,240,504
千葉		1,204 8,569,413	67 485,757	76 503,712	102 694,332	76 545,049	80 573,075	94 688,824	102 733,131	122 924,237	92 663,865	108 730,784	97 604,557	188 1,422,090
計														

品目別出荷地別月別取扱高(鮮魚)

令和5年1月～令和5年12月

上段 = 数量、下段 = 金額
単位：数量 = kg、金額 = 円

品目名	出荷地	合計	1月	2月	3月	4月	5月	6月	7月	8月	9月	10月	11月	12月	
あわび	東京	695 496,821		59 38,232			62 29,786	-2 11,016	26 15,552	38 5,184		116 70,740	82 52,531	314 273,780	
	山口	10 15,660											5 7,830	5 7,830	
	愛媛	1,395 934,356					205 474,984	218 109,728	22 14,256			68 42,665	17 10,411	865 282,312	
	計	10,241 17,999,889	421 1,029,321	454 748,656	696 1,134,162	586 1,006,172	908 1,462,389	725 1,386,342	595 1,329,648	1,753 2,641,441	515 1,203,860	550 1,293,857	606 1,162,409	2,432 3,601,632	
	平均単価	1,758	2,445	1,649	1,629	1,716	1,611	1,912	2,235	1,507	2,338	2,352	1,919	1,480	
ほたて	秋田	860 2,385,839	129 88,776	150 79,920	2 1,836	26 34,344	126 843,210	29 197,856				129 835,812	73 255,269	136 37,800	60 11,016
	北海道	4,878 5,738,901		1,831 1,462,831	1,366 1,118,024	403 340,146	262 600,383	319 794,316	48 186,300	32 145,152				617 1,091,749	
	青森	16,417 46,669,891	670 1,439,812	2,486 1,717,362	1,367 1,893,618	1,735 2,992,518	2,048 6,267,521	1,570 4,001,292	1,047 4,425,246	1,967 10,442,479	972 4,389,133	727 2,342,477	608 1,770,917	1,220 4,987,516	
	岩手	4,969 18,472,471	342 1,521,018	425 1,577,610	515 1,967,112	1,081 2,345,512	173 629,964	87 233,064	335 1,284,951	262 1,289,466	207 827,766	379 1,759,320	521 2,206,818	642 2,829,870	
	宮城	8,875 5,037,027	1,056 349,002	788 513,194	434 249,938	590 379,707	656 595,513	969 798,012	465 397,386	261 163,296	534 159,678	2,214 557,570	353 260,280	555 613,451	
	計	35,998 78,304,129	2,197 3,398,608	5,679 5,350,917	3,684 5,230,528	3,835 6,092,227	3,265 8,936,591	2,974 6,024,540	1,895 6,293,883	2,522 12,040,393	1,842 6,212,389	3,393 4,914,636	1,618 4,275,815	3,094 9,533,602	
	平均単価	2,175	1,547	942	1,420	1,588	2,737	2,026	3,322	4,774	3,373	1,448	2,643	3,082	
	さざえ	秋田	32,960 24,359,864		5 5,940	5 5,702	5 4,320	893 1,054,024	8,227 5,121,883	11,877 7,724,959	9,767 8,673,701	1,918 1,456,592	244 299,351	14 9,072	5 4,320
		青森	631 433,409				15 19,710				334 220,293	177 126,176		80 46,980	25 20,250
		宮城	100 130,410				15 21,870					30 16,200	55 92,340		
山形		1,053 850,488		35 22,680		24 19,127	173 238,410	264 150,756	62 33,091	454 341,820			34 37,044	7 7,560	
東京		110 198,450				45 88,290	55 91,800							10 18,360	
新潟		2,290 3,268,188	5 6,480	10 12,960	45 58,860	600 828,198	510 793,260	120 147,960	110 120,150	145 180,360	160 194,940	205 312,660	185 299,160	195 313,200	
大阪		2,165 2,579,029	370 397,170	380 444,420	430 502,200	60 71,280	40 60,480					130 168,480	300 353,970	455 581,029	
山口		170 278,640	10 16,200				160 262,440								
計		39,479 32,098,478	385 419,850	430 486,000	480 566,762	764 1,052,795	1,831 2,500,414	8,611 5,420,599	12,049 7,878,200	10,701 9,416,174	2,284 1,793,908	634 872,831	613 746,226	697 944,719	

品目別出荷地別月別取扱高(鮮魚)

令和5年1月～令和5年12月

上段 = 数量、下段 = 金額
単位：数量 = kg、金額 = 円

品目名	出荷地	合計	1月	2月	3月	4月	5月	6月	7月	8月	9月	10月	11月	12月		
さざえ	平均単価	813	1,091	1,130	1,181	1,379	1,365	630	654	880	785	1,378	1,217	1,355		
	あかがい	秋田	52 46,656	9 14,580	3 4,860	15 20,412		13 2,754	9 3,240	3 810						
		宮城	125 241,304			-1 43,200	20 32,400	14 37,800	51 98,755		10 13,500	18 32,832	10 12,420	3 8,197		
		埼玉	132 299,160	32 73,440	30 66,960	42 93,420	12 27,540	16 37,800								
		千葉	3,608 5,594,119	315 476,604	292 470,124	375 612,468	391 622,620	371 527,472	252 350,460	180 247,482	172 270,907	199 317,034	280 436,860	314 490,320	467 771,768	
		東京	37 30,078					2 11,880							35 18,198	
		愛知	76 18,684	40 7,992	20 3,780	14 6,048						2 864				
		大阪	9 12,960									9 12,960				
		山口	14 36,785								14 36,785					
		福岡	317 531,808				45 72,252	80 120,960	48 77,760				48 83,538	48 86,913	48 90,385	
		大分	1,340 356,400			240 64,800	480 129,600	380 102,600	190 51,300		50 8,100					
		計	5,710 7,167,954	396 572,616	345 545,724	685 797,148	948 895,212	876 835,866	550 581,515	183 248,292	236 315,792	220 344,358	346 553,230	372 589,653	553 888,548	
		かき	平均単価	1,255	1,446	1,582	1,164	944	954	1,058	1,357	1,338	1,565	1,599	1,585	1,606
			秋田	36,527 9,821,088	165 20,358	35 4,860	270 27,810	65 6,588		145 69,282	14,161 3,822,472	21,371 5,829,002			55 7,614	260 33,102
北海道	2,074 462,153							146 45,252				64 13,824	605 130,161	1,259 272,916		
岩手	16,669 2,872,076				30 9,072	420 68,040	6,600 1,067,580	8,119 1,307,178	630 101,736	195 50,706		409 147,679	26 8,424	240 111,661		
宮城	147,569 39,742,446		27,281 6,577,540	27,361 6,534,870	23,437 5,608,584	13,423 3,225,838	3,284 758,742	1,071 395,884	851 574,539	784 799,284	376 267,278	570 256,760	23,033 6,842,840	26,098 7,900,287		
山形	15,950 3,341,304							6,191 1,399,551	3,962 1,038,981	5,437 852,228	360 50,544					
福島	10 7,830		10 7,830													
広島	3,260 901,471											2,540 732,100	480 116,235	240 53,136		
計	222,059 57,148,368		27,456 6,605,728	27,397 6,539,730	23,737 5,645,466	13,908 3,300,466	9,884 1,826,322	15,672 3,217,147	19,604 5,537,728	27,787 7,531,220	736 317,822	3,583 1,150,363	24,199 7,105,274	28,096 8,371,102		

品目別出荷地別月別取扱高(鮮魚)

令和5年1月～令和5年12月

上段 = 数量、下段 = 金額
単位：数量 = kg、金額 = 円

品目名	出荷地	合計	1月	2月	3月	4月	5月	6月	7月	8月	9月	10月	11月	12月		
かき	平均単価	257	241	239	238	237	185	205	282	271	432	321	294	298		
	はまぐり	秋田	65 45,554		5 4,622	26 23,004	16 9,504	4 2,376	4 432	6 3,240					4 2,376	
		北海道	54 16,502			54 16,502										
		青森	617 1,454,328	13 32,940	122 312,984	192 480,816	35 79,380	79 153,468	11 25,380	10 21,600	15 36,720	45 88,020	40 88,020	15 36,180	40 98,820	
		岩手	15 5,994				15 5,994									
		宮城	1,137 1,909,332	15 32,400	473 644,501	284 595,998	74 148,489	72 97,686	39 85,968	40 86,130	110 133,920			20 55,080	10 29,160	
		茨城	704 618,557	33 28,188	115 102,600	56 44,851	94 73,181	86 86,767	50 40,564	45 36,720	5 4,590	10 9,720	36 32,778	59 52,596	115 106,002	
		千葉	711 2,134,458	66 184,464	72 200,016	131 367,848	94 270,864	84 243,432	40 116,640	41 116,100	46 151,848	38 131,166	36 127,548	25 89,100	38 135,432	
		東京	10 25,920										10 25,920			
		愛知	14 15,336				10 15,120			4 216						
		大阪	1,710 908,388	230 112,752	230 137,160	308 184,356	86 50,004	68 41,688	68 30,348			46 26,244	264 130,788	202 87,048	208 108,000	
		計	5,037 7,134,369	357 390,744	1,017 1,401,883	1,051 1,713,375	424 652,536	393 625,417	212 299,332	146 264,006	176 327,078	139 255,150	386 405,054	321 320,004	415 479,790	
		平均単価	1,416	1,095	1,379	1,630	1,539	1,591	1,412	1,808	1,858	1,836	1,049	997	1,156	
		あさり	秋田	206 82,047		20 5,508	46 16,524	9 8,586	23 8,748	20 5,508	20 15,098	3 2,851	20 5,508	20 5,508		25 8,208
			北海道	1,285 1,440,536	36 65,426	30 51,354	154 178,308	280 291,600	100 104,760	180 166,860	185 180,090		45 58,320	70 88,830	140 147,528	65 107,460
宮城	26,602 15,183,495		2,644 1,398,546	2,453 1,262,088	3,072 1,631,869	2,874 1,597,565	2,757 1,577,133	2,350 1,273,622	2,054 1,050,019	1,646 886,642	1,500 958,517	1,964 1,333,402	1,689 1,137,042	1,599 1,077,050		
福島	440 439,020						55 60,642	285 281,178	100 97,200							
愛知	6 324		6 324													
計	28,539 17,145,422		2,686 1,464,296	2,503 1,318,950	3,272 1,826,701	3,163 1,897,751	2,935 1,751,283	2,835 1,727,168	2,359 1,342,407	1,649 889,493	1,565 1,022,345	2,054 1,427,740	1,829 1,284,570	1,689 1,192,718		
平均単価	601		545	527	558	600	597	609	569	539	653	695	702	706		
しじみ	秋田		121 31,914					115 26,082						6 5,832		

品目別出荷地別月別取扱高(鮮魚)

令和5年1月～令和5年12月

上段 = 数量、下段 = 金額
単位：数量 = kg、金額 = 円

品目名	出荷地	合計	1月	2月	3月	4月	5月	6月	7月	8月	9月	10月	11月	12月	
しじみ	北海道	1,530 2,259,868					231 354,780	399 593,244	279 406,912	177 257,904	159 231,822	210 305,856	75 109,350		
	青森	22,862 12,790,565	1,510 1,141,312	1,388 891,863	2,057 1,221,766	2,074 1,248,822	1,745 979,823	1,958 972,831	2,321 1,132,507	1,466 704,296	2,754 1,378,789	2,406 1,442,627	1,590 917,801	1,593 758,128	
	宮城	17,706 12,927,549	872 722,434	510 386,208	655 480,492	985 658,260	1,570 1,049,436	2,123 1,403,568	2,017 1,588,572	1,440 895,914	1,705 1,101,276	1,946 1,502,226	1,950 1,667,264	1,933 1,471,899	
	茨城	4,646 4,477,799	160 165,888	45 50,004	158 135,756	308 284,958	399 380,052	346 318,114	223 206,280	314 308,448	552 545,303	786 751,464	535 529,200	820 802,332	
	東京	665 396,360	395 234,360	185 110,430	85 51,570										
	愛知	35 16,481					35 16,481								
	島根	6,814 5,041,224	112 130,032	2,286 1,333,152	882 620,460	760 582,444	600 440,208	770 580,176	814 775,872	370 354,672	40 29,376	48 51,840	58 62,208	74 80,784	
	計	54,379 37,941,760	3,049 2,394,026	4,414 2,771,657	3,837 2,510,044	4,127 2,774,484	4,695 3,246,862	5,596 3,867,933	5,654 4,110,143	3,767 2,521,234	5,210 3,286,566	5,396 4,054,013	4,214 3,291,655	4,420 3,113,143	
	平均単価	698	785	628	654	672	692	691	727	669	631	751	781	704	
	その他貝類	秋田	8,483 4,524,873	19 11,470	6 8,770	212 229,219	469 394,747	2,333 1,116,217	2,364 968,621	1,588 754,489	484 285,885	678 484,156	281 223,973	24 20,866	25 26,460
北海道		16,517 17,023,995	546 547,738	925 922,146	1,906 2,284,879	2,466 2,085,086	1,934 1,824,184	1,006 1,023,840	1,180 1,246,870	1,454 1,665,036	1,487 1,422,307	1,244 1,378,782	1,046 1,164,877	1,323 1,458,250	
青森		16,753 10,747,232	3,068 1,982,232	4,962 3,255,444	5,392 3,414,829	2,072 1,339,955					15 29,797	7 14,688	5 10,303	1,232 699,984	
岩手		396 631,788				24 18,598	30 22,356	69 67,230	42 55,836	18 10,368	12 12,960	12 12,960	77 159,320	112 272,160	
宮城		22,579 11,173,375	1,187 584,388	948 166,158	1,109 254,221	1,253 234,900	2,121 1,231,427	2,150 1,082,970	2,093 990,738	2,474 1,890,486	3,405 1,857,060	2,840 1,268,621	1,248 445,099	1,751 1,167,307	
山形		1,331 1,082,739	63 89,965	42 55,967	33 45,841	59 44,317	53 36,704	272 189,674	132 92,537	443 355,647	119 75,039	38 28,631	66 57,628	11 10,789	
福島		2,444 1,872,882	262 150,104	78 61,965				480 361,152	290 233,053	260 237,600	304 249,318	245 199,800	315 260,820	210 119,070	
東京		500 375,667			60 48,600	45 12,895	60 45,360	60 42,120	60	60	60 51,840	65 55,620	60	90 67,392	
愛知		1,085 376,337	274 83,808	177 72,900	212 68,688	212 74,585	98 38,232	92 31,644	10 3,240		10 3,240				
長崎		10,000 1,301,508	670 85,050	680 87,696	790 99,954	720 92,340	620 74,844	720 92,340	680 86,670	1,340 173,232	740 94,932	710 104,004	890 119,070	1,440 191,376	
熊本		280 150,930						100 51,300						110 59,130	70 40,500
大分		420 185,220	60 21,330	20 9,720	10 4,860	50 27,000	20 10,800				20 7,560	20 7,290	30 14,580	40 19,980	150 62,100

品目別出荷地別月別取扱高(鮮魚)

令和5年1月～令和5年12月

上段 = 数量、下段 = 金額
単位：数量 = kg、金額 = 円

品目名	出荷地	合計	1月	2月	3月	4月	5月	6月	7月	8月	9月	10月	11月	12月	
その他貝類	計	80,787 49,446,546	6,149 3,556,085	7,837 4,640,766	9,726 6,451,091	7,370 4,324,423	7,269 4,400,124	7,312 3,910,891	6,015 3,463,433	6,553 4,677,654	6,855 4,291,719	5,407 3,246,039	3,882 2,368,933	6,412 4,115,388	
	平均単価	612	578	592	663	587	605	535	576	714	626	600	610	642	
	ぎばさ	30,639 14,671,404	1,312 435,500	6,311 4,829,002	3,650 1,814,438	1,895 779,448	2,047 818,168	1,679 690,806	1,845 705,399	2,716 894,006	1,911 778,770	2,111 883,599	2,154 874,902	3,008 1,167,366	
ねかぶ	宮城	4,596 3,832,000	3,081 2,750,877	1,443 1,053,907	72 27,216										
	福島	451 96,390				180 43,740	20 4,860	31 8,370	20 4,320	60 11,340	40 7,560	60 9,720	40 6,480		
	新潟	3,127 2,179,316	185 119,286	937 602,100	2,005 1,457,930										
	計	38,813 20,779,110	4,578 3,305,663	8,691 6,485,009	5,727 3,299,584	2,075 823,188	2,067 823,028	1,710 699,176	1,865 709,719	2,776 905,346	1,951 786,330	2,171 893,319	2,194 881,382	3,008 1,167,366	
	平均単価	535	722	746	576	397	398	409	381	326	403	411	402	388	
	秋田	1,323 451,488		51 27,895	1,109 382,467	163 41,126									
	宮城	136,297 46,002,289	12,635 4,812,832	12,623 4,609,016	11,830 4,008,742	10,904 3,735,134	10,820 3,580,510	10,733 3,519,551	11,969 3,877,163	11,399 3,380,272	10,850 3,421,322	11,051 3,669,683	10,934 3,790,158	10,549 3,597,906	
	熊本	336 45,360	48 6,480		48 6,480	192 25,920	48 6,480								
	計	137,956 46,499,137	12,686 4,819,312	12,674 4,636,911	12,984 4,397,689	11,259 3,802,180	10,868 3,586,990	10,733 3,519,551	11,969 3,877,163	11,399 3,380,272	10,850 3,421,322	11,051 3,669,683	10,934 3,790,158	10,549 3,597,906	
	平均単価	337	380	366	339	338	330	328	324	297	315	332	347	341	
その他海藻類	秋田	42,318 9,779,729	3,969 470,390	4,020 539,261	5,953 1,238,704	5,190 925,703	6,874 1,181,902	5,308 1,913,296	4,995 1,631,303	4,322 1,455,246	522 147,120	390 92,664	375 89,100	400 95,040	
	北海道	7 8,554			7 8,554										
	青森	1,459 1,520,242	40 60,480	40 60,480	40 60,480	40 60,480	40 60,480			120 220,320	254 306,032	360 299,034	234 160,534	291 231,922	
	岩手	11,449 7,907,822	746 514,031	1,094 768,457	1,080 849,054	1,071 775,905	1,086 737,813	1,253 731,008	805 608,006	714 500,974	856 594,325	998 669,538	865 572,692	881 586,019	
	宮城	51,255 30,763,037	5,569 3,166,615	5,573 3,066,838	5,588 3,124,495	5,597 2,876,344	4,578 2,769,626	3,951 2,462,132	3,705 2,336,956	3,265 2,068,384	3,533 2,285,836	3,593 2,364,799	3,137 2,100,615	3,166 2,140,397	
	東京	14,916 3,072,935	1,344 273,332	1,308 265,865	1,380 280,330	1,560 296,439	1,176 259,816	1,296 263,434	1,200 243,937	1,080 224,284	1,164 245,153	1,332 280,635	1,164 245,127	912 194,583	
	愛知	16,697 7,867,223	1,082 477,075	988 465,518	1,434 644,529	1,442 701,546	1,506 745,476	1,746 869,647	1,743 892,317	1,952 993,087	1,292 600,228	1,144 496,827	1,178 486,156	1,190 494,817	
	山口	13,699 1,623,817	1,096 124,936	1,007 115,305	1,176 137,377	1,232 141,436	1,092 127,397	1,312 154,161	1,364 153,706	1,284 156,169	1,280 161,482	996 126,016	900 110,356	960 115,476	

品目別出荷地別月別取扱高(冷凍魚)

令和5年1月～令和5年12月

上段 = 数量、下段 = 金額
単位：数量 = kg、金額 = 円

品目名	出荷地	合計	1月	2月	3月	4月	5月	6月	7月	8月	9月	10月	11月	12月	
冷凍にしん	秋田	1,608 1,865,054	164 136,434	702 426,955	50 39,579	25 6,480	35 82,861	61 126,289	79 148,064	27 95,474	225 148,828	127 276,018	84 191,286	29 186,786	
	宮城	7,732 2,719,416	787 283,142	1,037 368,566	455 162,761	737 267,944	457 165,343	340 123,624	306 108,744	347 123,465	477 168,688	894 305,007	979 328,467	916 313,665	
	東京	24,280 6,585,841						24,000 6,480,000						70 27,216	210 78,625
	計	33,621 11,170,311	951 419,576	1,740 795,521	505 202,340	762 274,424	24,492 6,728,204	401 249,913	385 256,808	374 218,939	702 317,516	1,021 581,025	1,133 546,969	1,155 579,076	
	平均単価	332	441	457	401	360	275	623	668	586	452	569	483	501	
	秋田	1 17,496	1 17,496												
冷凍あじ	宮城	242 396,522				2 6,480			2 33,912	12 38,880		60 64,800	126 146,610	40 105,840	
	東京	1,711 2,147,503	150 156,600	76 91,800	40 47,520	247 238,464	106 121,608	222 339,185	241 360,854	182 256,293	233 285,699	100 108,000	3 16,200	111 125,280	
	徳島	20 19,170						15 16,200				5 2,970			
	計	1,974 2,580,691	151 174,096	76 91,800	40 47,520	249 244,944	106 121,608	237 355,385	243 394,766	194 295,173	233 285,699	165 175,770	129 162,810	151 231,120	
	平均単価	1,308	1,153	1,208	1,188	980	1,147	1,502	1,627	1,525	1,228	1,065	1,262	1,529	
	秋田	29,199 8,004,264	135 455,374	281 533,810	608 749,552	1,736 502,880	1,651 594,033	3,946 617,792	2,620 612,060	1,651 640,872	4,438 1,100,750	3,459 906,444	3,561 553,825	5,113 736,872	
冷凍さば	青森	16,189 16,855,677	2,590 2,306,119	1,682 1,637,495	2,202 2,035,535	1,388 1,301,635	1,271 1,288,368	732 958,598	910 1,081,543	1,135 1,341,576	1,120 1,315,073	992 1,171,746	925 1,059,344	1,242 1,358,645	
	岩手	4,590 3,862,296	330 271,620	680 564,300	360 308,880	530 451,980	150 126,360	300 252,720	500 422,280	150 126,360	490 412,776	350 293,220	380 320,112	370 311,688	
	宮城	102,097 76,385,755	9,088 5,968,990	8,499 5,624,139	9,176 6,513,110	7,959 5,374,359	6,333 4,995,139	6,857 5,282,159	7,887 6,150,302	7,862 6,028,839	8,979 7,133,204	10,394 8,768,045	10,123 7,501,048	8,940 7,046,421	
	千葉	60 62,640		10 9,720	10 9,720	20 21,600	10 10,800		10 10,800						
	東京	82,593 63,984,146	7,090 5,732,748	6,497 5,377,158	7,722 6,481,242	7,543 6,484,266	8,576 7,323,669	8,253 7,147,899	6,571 5,760,126	7,776 4,133,896	7,788 4,889,029	4,759 3,382,443	4,834 3,223,333	5,184 4,048,337	
	新潟	520 606,042	44 48,060	29 32,292	51 60,750	31 36,531	47 55,350	33 38,745	31 36,531	51 59,778	48 56,457	53 63,099	42 49,815	60 68,634	
	愛知	4,238 6,187,860			212 300,456	392 557,496	366 525,312	502 716,364	402 573,804	376 539,892	406 584,172	470 714,960	566 859,572	546 815,832	
	徳島	490 238,140	260 126,360	200 97,200	30 14,580										
	計	239,976 176,186,820	19,537 14,909,271	17,879 13,876,114	20,371 16,473,825	19,599 14,730,747	18,405 14,919,031	20,623 15,014,277	18,931 14,647,446	19,001 12,871,213	23,270 15,491,461	20,476 15,299,957	20,431 13,567,049	21,453 14,386,429	

品目別出荷地別月別取扱高(冷凍魚)

令和5年1月～令和5年12月

上段 = 数量、下段 = 金額
単位：数量 = kg、金額 = 円

品目名	出荷地	合計	1月	2月	3月	4月	5月	6月	7月	8月	9月	10月	11月	12月	
冷凍さば	平均単価	734	763	776	809	752	811	728	774	677	666	747	664	671	
	冷凍さんま	青森	300 86,994		45 12,150	60 18,144	90 25,758	75 21,546	30 9,396						
		宮城	15,676 13,839,260	1,040 886,302	1,181 947,506	1,130 1,029,780	950 867,240	1,150 1,076,220	1,140 998,460	1,320 1,132,488	1,380 1,166,292	1,640 1,377,756	1,640 1,558,850	1,540 1,342,958	1,565 1,455,408
		東京	52 47,844		8 8,424	12 9,720	12 10,692	12 10,692				8 8,316			
		計	16,028 13,974,098	1,040 886,302	1,234 968,080	1,202 1,057,644	1,052 903,690	1,237 1,108,458	1,170 1,007,856	1,320 1,132,488	1,380 1,166,292	1,648 1,386,072	1,640 1,558,850	1,540 1,342,958	1,565 1,455,408
		平均単価	872	852	784	880	859	896	861	858	845	841	951	872	930
冷凍さけ	秋田	333 379,732	6 3,931	126 114,653	19 21,827	9 6,458	25 17,410	14 9,969	21 14,462	37 99,804	19 13,057	2 1,685	26 37,682	29 38,794	
	宮城	41,050 66,388,514	1,803 2,463,912	2,913 4,714,956	4,223 6,653,448	4,299 6,754,004	5,697 9,345,024	3,354 5,384,232	2,786 4,308,120	3,544 5,758,344	3,889 6,517,152	2,007 3,730,622	2,309 4,198,932	4,226 6,559,768	
	東京	15,520 19,797,641	246 418,392	266 465,804	110 181,116	256 434,592	718 1,243,296	445 695,250	280 354,078	1,657 2,249,424	2,039 2,418,346	2,672 3,096,711	3,811 4,443,190	3,020 3,797,442	
	計	56,903 86,565,887	2,055 2,886,235	3,306 5,295,413	4,352 6,856,391	4,565 7,195,054	6,439 10,605,730	3,813 6,089,451	3,087 4,676,660	5,238 8,107,572	5,947 8,948,555	4,682 6,829,018	6,146 8,679,804	7,273 10,396,004	
	平均単価	1,521	1,405	1,602	1,576	1,576	1,647	1,597	1,515	1,548	1,505	1,459	1,412	1,429	
	冷凍かれい	秋田	179 27,594	28 7,560	126 13,284	25 6,750									
岩手		130 143,208												130 143,208	
宮城		92,785 79,620,706	8,501 7,189,388	9,976 7,856,874	9,167 8,595,357	6,120 5,829,412	6,654 5,415,190	5,032 4,485,335	10,105 7,611,802	6,827 7,229,618	8,642 6,914,868	7,952 6,377,020	7,143 6,364,637	6,666 5,751,205	
東京		95,669 103,812,768	4,401 4,546,497	6,609 6,866,381	7,747 8,204,058	9,302 9,256,896	8,841 9,428,897	7,356 8,030,200	8,980 9,929,596	6,302 7,318,858	9,046 10,055,772	9,018 9,995,726	8,094 9,024,037	9,973 11,155,850	
三重		1,485 1,192,752	589 488,808	351 374,868					75 46,008	435 261,468	35 21,600				
計		190,248 184,797,028	13,520 12,232,253	17,062 15,111,407	16,939 16,806,165	15,422 15,086,308	15,495 14,844,087	12,388 12,515,535	19,162 17,587,406	13,564 14,809,944	17,723 16,992,240	16,970 16,372,746	15,237 15,388,674	16,766 17,050,263	
冷凍ぎんたら	平均単価	971	905	886	992	978	958	1,010	918	1,092	959	965	1,010	1,017	
	秋田	1,735 3,325,931	19 21,870	-23 -19,595	499 1,029,991	623 1,313,971	10 19,440	532 847,495	55 91,159			20 21,600			
	宮城	5,101 6,607,184	692 1,157,402	972 528,814	404 445,068	996 1,293,206	325 404,756	236 317,544	122 188,676	258 360,435	68 261,756	87 263,765	174 521,934	767 863,828	
	福島	22,408 35,002,237	2,858 4,914,967	1,656 2,818,081	1,202 1,908,847	1,338 2,102,846	1,809 2,897,737	1,502 2,458,016	1,452 2,342,890	2,699 3,938,701	1,769 2,660,829	1,474 2,130,769	1,202 1,814,052	3,447 5,014,502	

品目別出荷地別月別取扱高(冷凍魚)

令和5年1月～令和5年12月

上段 = 数量、下段 = 金額
単位：数量 = kg、金額 = 円

品目名	出荷地	合計	1月	2月	3月	4月	5月	6月	7月	8月	9月	10月	11月	12月
冷凍ぎんたら	東京	17,358 23,214,120	2,036 2,168,856	1,807 1,915,211	2,157 2,613,498	1,058 1,850,164	1,660 2,405,760	1,084 1,923,330	1,259 1,664,548	856 1,290,454	1,270 1,701,635	1,622 2,310,549	1,523 1,939,568	1,026 1,430,547
	新潟	310 467,640							200 303,480	50 75,600	20 30,240	30 45,360	10 12,960	
	計	46,911 68,617,112	5,604 8,263,095	4,412 5,242,511	4,262 5,997,404	4,014 6,560,187	3,805 5,727,693	3,354 5,546,385	3,088 4,590,753	3,863 5,665,190	3,127 4,654,460	3,233 4,772,043	2,909 4,288,514	5,240 7,308,877
	平均単価	1,463	1,474	1,188	1,407	1,634	1,505	1,654	1,487	1,467	1,488	1,476	1,474	1,395
冷凍ほっけ	秋田	1,017 1,143,191	125 141,750	483 524,124	387 447,023	21 28,350			1 1,944					
	青森	12 7,128									12 7,128			
	宮城	42,162 39,298,063	4,178 4,109,808	2,748 2,631,050	3,138 2,837,398	4,555 3,835,875	6,813 5,083,828	2,901 2,906,520	2,954 2,851,143	2,749 2,556,070	3,857 3,359,601	3,687 4,183,043	2,419 2,538,945	2,163 2,404,782
	東京	54,851 46,116,612	3,730 3,151,391	4,642 3,744,619	3,535 2,902,692	3,110 2,438,901	2,905 2,358,787	6,020 4,753,924	4,516 3,852,052	4,649 4,034,027	4,820 4,186,532	5,312 4,619,150	5,747 4,975,857	5,865 5,098,680
	山口	115 199,066										115 199,066		
	計	98,157 86,764,060	8,033 7,402,949	7,873 6,899,793	7,060 6,187,113	7,686 6,303,126	9,718 7,442,615	8,921 7,660,444	7,471 6,705,139	7,398 6,590,097	8,689 7,553,261	9,114 9,001,259	8,166 7,514,802	8,028 7,503,462
	平均単価	884	922	876	876	820	766	859	897	891	869	988	920	935
	秋田	32,943 5,797,277	128 167,237	444 450,383	672 665,444	537 583,394	265 306,560	92 197,965	1,605 262,879	4,413 497,872	1,703 351,666	9,487 972,952	7,715 748,749	5,882 592,176
	岩手	604 417,691	222 182,456							259 133,888	102 85,925	21 15,422		
	宮城	118,279 107,135,018	11,752 9,628,711	9,175 7,546,228	9,218 8,360,828	7,864 7,004,496	8,404 7,879,696	8,278 8,085,830	10,621 9,425,905	8,954 8,246,145	11,825 10,834,144	10,677 10,022,175	10,784 9,848,304	10,727 10,252,556
冷凍あかつお	東京	58,861 39,829,207	5,583 3,539,727	4,909 3,177,679	5,536 3,584,362	7,172 4,657,918	5,777 3,865,439	7,106 4,691,081	5,236 3,482,371	3,810 2,582,536	5,116 3,461,225	3,032 2,297,659	2,443 1,944,163	3,141 2,545,047
	計	210,687 153,179,193	17,684 13,518,131	14,528 11,174,290	15,426 12,610,634	15,573 12,245,808	14,446 12,051,695	15,477 12,974,876	17,722 13,305,043	17,279 11,412,478	18,666 14,662,457	23,193 13,292,786	20,943 12,541,216	19,750 13,389,779
	平均単価	727	764	769	818	786	834	838	751	660	786	573	599	678
	秋田	9,510 1,492,143	184 29,376		590 40,289	58 7,484	1,561 227,448	1,204 186,840	820 119,556	920 134,136	1,230 262,764	1,182 194,378	1,070 161,946	691 127,926
冷凍たい	宮城	11,201 12,450,502	1,184 1,172,837	1,176 1,179,857	1,261 1,205,679	696 722,162	864 915,357	920 937,401	532 575,565	798 1,429,800	751 661,910	1,075 1,060,149	899 971,071	1,045 1,618,714
	東京	13,535 7,185,742	225 464,940	80 181,440	213 415,746	473 677,160	195 388,800	361 704,160	304 485,460	3,714 854,178	2,712 967,549	1,400 494,550	2,144 672,859	1,714 878,900
	新潟	4 254			4 254									
	計													

品目別出荷地別月別取扱高(冷凍魚)

令和5年1月～令和5年12月

上段 = 数量、下段 = 金額
単位：数量 = kg、金額 = 円

品目名	出荷地	合計	1月	2月	3月	4月	5月	6月	7月	8月	9月	10月	11月	12月
冷凍たい	計	34,249 21,128,641	1,593 1,667,153	1,256 1,361,297	2,068 1,661,968	1,227 1,406,806	2,619 1,531,605	2,485 1,828,401	1,656 1,180,581	5,432 2,418,114	4,693 1,892,223	3,657 1,749,077	4,113 1,805,876	3,450 2,625,540
	平均単価	617	1,047	1,084	804	1,147	585	736	713	445	403	478	439	761
冷凍きんきん	秋田	12,591 44,522,836	248 272,430	286 664,038	1,671 5,600,232	65 128,412	50 109,026	5 6,480	50 47,520	975 3,720,654	204 173,686	2,900 11,733,110	538 1,388,056	5,599 20,679,192
	岩手	8 9,936					8 9,936							
	宮城	13,520 16,932,173	1,075 1,134,897	688 621,108	899 895,875	1,280 1,174,521	812 775,094	931 939,643	407 386,878	975 1,138,793	576 639,414	1,118 1,204,146	1,916 2,353,307	2,843 5,668,497
	計	26,119 61,464,945	1,323 1,407,327	974 1,285,146	2,570 6,496,107	1,345 1,302,933	870 894,056	936 946,123	457 434,398	1,950 4,859,447	780 813,100	4,018 12,937,256	2,454 3,741,363	8,442 26,347,689
	平均単価	2,353	1,064	1,319	2,528	969	1,028	1,011	950	2,492	1,042	3,220	1,525	3,121
	秋田	1,756 2,840,546	42 163,255	34 159,075	42 196,262	145 232,798	196 207,487	723 285,124	53 206,739	274 542,726	48 196,067	110 250,735	46 155,998	43 244,280
冷凍いか	北海道	394 1,366,632		20 69,120	35 92,880	40 155,520	15 58,320	50 194,400	40 155,520	40 155,520	40 155,520	50 123,120	20 90,720	44 115,992
	青森	49,550 52,625,897	4,722 4,645,884	4,310 4,252,214	5,252 5,417,903	6,252 6,476,336	3,583 3,758,935	4,100 4,284,603	5,102 5,441,203	5,919 6,204,202	2,010 2,090,552	4,029 4,597,740	2,210 2,920,037	2,061 2,536,288
	岩手	600 604,800						98 98,280	502 506,520					
	宮城	9,343 21,094,242	272 960,756	695 1,110,120	652 1,303,300	701 1,715,158	600 1,546,229	457 1,553,721	398 1,388,307	929 1,962,993	2,037 2,986,949	784 1,560,638	888 2,683,040	930 2,323,031
	埼玉	1 5,119	1 4,406		713									
	千葉	135 162,864							135 162,864					
	東京	26,459 22,311,310	857 434,160	938 516,694	1,159 628,884	1,760 1,290,168	3,434 2,951,208	2,996 2,628,882	1,786 1,294,434	2,736 2,452,302	3,449 3,287,412	2,320 2,108,430	1,920 1,727,352	3,104 2,991,384
	新潟	2,320 9,102,324	235 637,752	147 510,515	226 682,518	171 630,072	200 815,508	160 640,914	134 597,600	251 989,307	137 661,401	160 672,222	106 534,343	393 1,730,172
	広島	780 1,046,682				138 203,958	468 382,968	57 96,228	32 78,408	18 46,332	15 53,460	17 60,588	19 67,716	16 57,024
	山口	4 9,180			4 9,180									
	徳島	3,510 3,766,215	161 68,472	50 32,832	82 78,300	263 272,117	591 590,825	140 137,484	393 461,808	1,546 1,878,228	86 49,351	40 73,092	8 14,617	150 109,089
	計	94,852 114,935,811	6,290 6,914,685	6,193 6,651,283	7,452 8,409,227	9,470 10,976,127	9,085 10,311,480	8,782 9,919,636	8,575 10,293,403	11,713 14,231,610	7,823 9,480,712	7,510 9,446,565	5,218 8,193,823	6,741 10,107,260
	平均単価	1,212	1,099	1,074	1,128	1,159	1,135	1,130	1,200	1,215	1,212	1,258	1,570	1,499

品目別出荷地別月別取扱高(冷凍魚)

令和5年1月～令和5年12月

上段 = 数量、下段 = 金額
単位：数量 = kg、金額 = 円

品目名	出荷地	合計	1月	2月	3月	4月	5月	6月	7月	8月	9月	10月	11月	12月	
冷凍えび	秋田	5,434 10,438,848	104 229,176	631 1,157,436	800 1,532,196	874 1,570,644	742 1,418,148	278 391,716	567 759,888	784 1,559,736	197 591,192	14 58,644	53 208,872	390 961,200	
	青森	3,960 12,082,219	372 488,203		12 75,168	180 912,384	240 975,888	288 1,104,192	660 1,689,336	936 2,709,288	720 1,829,952	216 956,448	144 562,464	192 778,896	
	岩手	480 596,160							12 14,904	468 581,256					
	宮城	102,527 180,457,875	9,876 16,963,030	6,310 10,912,428	8,571 14,760,587	9,128 14,984,864	8,558 14,071,970	7,501 13,130,981	6,608 11,771,688	8,609 16,880,234	7,260 11,878,442	9,278 16,128,666	6,862 12,195,259	13,966 26,779,726	
	山形	2,454 6,271,776	50 114,480							496 1,232,280	184 384,588	173 409,536	287 728,730	1,264 3,402,162	
	茨城	5,735 12,224,574	2,021 3,638,898	181 414,288	196 491,940	230 569,700	319 689,148	205 494,640	368 1,007,100	449 1,078,488	290 526,608	130 281,232	124 222,048	1,222 2,810,484	
	東京	29,112 55,202,783	2,064 3,357,698	1,456 3,340,435	1,478 3,663,166	5,231 7,379,683	1,380 2,942,130	1,477 2,646,260	2,350 4,064,019	3,043 5,661,615	1,106 2,323,512	4,970 9,007,761	1,452 3,190,300	3,105 7,626,204	
	神奈川	94 170,563	12 21,774	10 18,145	10 18,145	6 10,887	8 14,516	8 14,516	6 10,887	8 14,516	6 10,887	8 14,516	4 7,258	8 14,516	
	岐阜	8,821 27,587,761	1,210 4,805,244	274 1,145,826	726 1,794,960	354 1,377,918	367 1,264,194	680 1,971,972	751 2,468,988	847 2,468,880	707 2,012,910	1,041 2,473,377	813 2,131,179	1,051 3,672,313	
	計	158,618 305,032,559	15,711 29,618,503	8,862 16,988,558	11,793 22,336,162	16,002 26,806,080	11,614 21,375,994	10,436 19,754,277	11,322 21,786,810	15,641 32,186,293	10,470 19,558,091	15,829 29,330,180	9,740 19,246,110	21,198 46,045,501	
	平均単価	1,923	1,885	1,917	1,894	1,675	1,841	1,893	1,924	2,058	1,868	1,853	1,976	2,172	
	冷凍くじら	宮城	3,521 4,358,074	21 109,512	21 70,956	31 125,712	70 171,860	435 459,822	533 562,710	455 476,876	408 469,408	389 442,623	378 423,817	362 389,923	418 654,855
		東京	68 407,808	9 44,280	2 12,960	4 25,920	4 25,920	2 12,960	2 12,960	4 38,880	15 67,608	5 18,360	6 38,880	1 18,360	14 90,720
		大阪	35 322,570	2 16,588	2 22,291	3 26,827	1 12,830	4 35,510	3 30,585	2 17,755	3 31,363	3 30,974	2 22,291	3 30,974	7 44,582
山口		18 176,364	1 11,448	1 11,448	2 27,216	2 34,020	1 20,412	9 6,804	1 20,088	1 13,608	1 6,804	1 6,804	1 10,908	1 6,804	
計		3,642 5,264,816	33 181,828	26 117,655	40 205,675	78 244,630	442 528,704	538 613,059	470 553,599	426 581,987	397 498,761	387 491,792	367 450,165	438 796,961	
平均単価		1,446	5,523	4,560	5,183	3,148	1,197	1,138	1,178	1,365	1,255	1,271	1,226	1,821	
冷凍はたはた		秋田	7,952 24,848,504	943 769,910	438 645,480	385 559,383	279 431,696	356 396,974	367 570,099	311 1,133,204	973 2,296,281	204 371,811	275 750,444	342 1,368,597	3,079 15,554,625
	宮城	290 171,935			16 6,436	4 1,296		267 86,832	1 69,120		1 3,780	1 4,471			
	東京	50 108,000								50 108,000					
	石川	308 332,640	84 90,720	140 151,200	56 60,480	28 30,240									

品目別出荷地別月別取扱高(冷凍魚)

令和5年1月～令和5年12月

上段 = 数量、下段 = 金額
単位：数量 = kg、金額 = 円

品目名	出荷地	合計	1月	2月	3月	4月	5月	6月	7月	8月	9月	10月	11月	12月
冷凍はたはた	計	8,600 25,461,079	1,027 860,630	578 796,680	457 626,299	311 463,232	356 396,974	635 656,931	311 1,133,204	974 2,365,401	254 479,811	275 754,224	343 1,373,068	3,079 15,554,625
	平均単価	2,961	838	1,379	1,370	1,489	1,116	1,035	3,643	2,429	1,891	2,740	4,005	5,051
冷凍ます	秋田	4,083 4,855,172	185 217,288	289 333,307	320 374,698	238 260,693	405 443,847	235 283,113	193 237,318	164 205,224	188 229,497	680 915,243	748 729,888	438 625,056
	宮城	45,960 88,512,129	4,432 8,583,797	4,637 8,940,274	4,327 8,780,927	3,376 6,824,388	3,104 6,350,862	3,602 7,254,131	3,442 6,776,368	2,807 5,554,607	2,144 3,873,925	3,891 7,182,372	3,056 5,709,302	7,142 12,681,176
	東京	20,639 38,093,770	550 969,894	265 501,660	899 1,793,124	1,466 2,825,442	610 1,270,728	2,090 3,766,500	3,579 6,297,804	3,693 6,744,815	3,252 6,164,910	1,670 3,000,251	1,557 2,768,148	1,008 1,990,494
	計	70,682 131,461,071	5,167 9,770,979	5,191 9,775,241	5,546 10,948,749	5,080 9,910,523	4,119 8,065,437	5,927 11,303,744	7,214 13,311,490	6,664 12,504,646	5,584 10,268,332	6,241 11,097,866	5,361 9,207,338	8,588 15,296,726
	平均単価	1,860	1,891	1,883	1,974	1,951	1,958	1,907	1,845	1,877	1,839	1,778	1,717	1,781
	秋田	444 1,689,184	6 28,771								252 1,006,279	8 36,288	16 72,576	48 207,360
冷凍ずわいがに	宮城	2,957 11,937,378	130 611,226	32 150,390	37 170,640	83 318,870	55 178,686	22 52,920	223 727,067	592 2,002,363	32 74,844	45 159,840	219 887,220	1,487 6,603,312
	千葉	76 261,144							6 20,520	17 61,776				53 178,848
	東京	4,521 13,153,655	45 142,722	88 447,682	964 2,597,670	387 1,002,553	357 952,506	64 177,228	99 386,802	172 778,896	61 191,052	325 862,704	443 1,375,164	1,516 4,238,676
	三重	6 22,356	3 11,664	3 10,692										
	鳥取	220 822,442	8 28,512		26 85,320		8 28,512	28 134,784		12 77,760	48 170,208		24 85,536	66 211,810
	島根	132 649,296			24 125,712	24 125,712	24 125,712	12 54,432	24 108,864	12 54,432	12 54,432			
	長崎	624 2,203,632	144 648,432							8 28,512	-8 -28,512			480 1,555,200
	計	8,980 30,739,087	336 1,471,327	123 608,764	1,027 2,853,630	494 1,447,135	444 1,285,416	138 490,644	340 1,188,821	1,077 4,064,450	153 498,312	398 1,149,552	734 2,555,280	3,716 13,125,756
	平均単価	3,423	4,379	4,965	2,779	2,930	2,895	3,550	3,502	3,774	3,248	2,885	3,483	3,532
	冷凍たらばがに	秋田	208 1,379,808			4 28,080					26 202,392	6 38,880		
宮城		676 5,447,909	125 1,013,861			5 34,344			39 297,216	168 1,347,408		20 151,200	2 30,240	317 2,573,640
東京		1,215 7,441,438	1 15,228					16 395,928	10 38,880	28 639,382		72 435,456	29 132,408	1,059 5,784,156
鳥取		108 694,008	108 694,008											

品目別出荷地別月別取扱高(冷凍魚)

令和5年1月～令和5年12月

上段 = 数量、下段 = 金額
単位：数量 = kg、金額 = 円

品目名	出荷地	合計	1月	2月	3月	4月	5月	6月	7月	8月	9月	10月	11月	12月	
冷凍たらばがに	計	2,207 14,963,163	234 1,733,249		4 28,080	5 34,344		16 395,928	49 336,096	221 2,189,182	6 38,880	92 586,656	31 162,648	1,549 9,458,100	
	平均単価	6,780	7,413		7,020	7,155		25,380	6,804	9,897	6,480	6,377	5,281	6,104	
冷凍毛がに	青森	20 105,624	20 105,624												
	東京	68 406,944				4 15,552				8 51,840				56 339,552	
	計	88 512,568	20 105,624			4 15,552				8 51,840				56 339,552	
	平均単価	5,825	5,281			3,888				6,480				6,063	
冷凍その他かに類	宮城	7,472 5,624,286	218 191,807	338 234,249	469 350,090	674 448,275	649 463,147	668 447,183	665 460,271	618 499,448	657 574,795	781 647,212	665 511,241	1,070 796,568	
	栃木	30 29,376				10 9,828	10 9,828	10 9,720							
	東京	593 883,014	227 233,928	168 168,480	60 61,560	73 78,235	8 42,354	8 41,272	8 40,216	7 38,099	34 178,870				
	計	8,095 6,536,676	446 425,735	506 402,729	529 411,650	757 536,338	667 515,329	685 498,175	672 500,487	625 537,547	690 753,665	781 647,212	665 511,241	1,072 796,568	
冷凍たこ	平均単価	807	954	796	778	709	772	727	744	860	1,092	828	769	744	
	秋田	5,738 9,865,577	114 591,192	306 711,504	172 406,080	83 193,968	214 311,266	621 439,349	926 828,721	660 1,145,576	515 475,185	303 267,441	200 147,285	1,624 4,348,010	
	北海道	160 237,600				10 14,040			30 43,740	50 72,900	70 106,920				
	青森	90 262,440											15 43,740	75 218,700	
	岩手	80 231,120											30 85,320	50 145,800	
	宮城	1,928 4,807,252	269 577,260	80 241,596	70 212,436	61 172,692	155 371,628	144 368,420	276 584,172	142 352,620	106 289,062	188 572,810	166 453,492	271 611,064	
	東京	12 14,904			12 14,904										
	徳島	180 213,840							180 213,840						
	計	8,188 15,632,733	383 1,168,452	386 953,100	254 633,420	154 380,700	369 682,894	765 807,769	1,409 1,670,473	852 1,571,096	691 871,167	491 840,251	411 729,837	2,023 5,323,574	
	平均単価	1,909	3,049	2,468	2,495	2,465	1,848	1,056	1,185	1,843	1,261	1,712	1,774	2,635	
	冷凍ほたて貝	秋田	183 311,110	1 14,148		2 4,822	140 234,360	10 16,740		10 17,820	20 23,220				

品目別出荷地別月別取扱高(冷凍魚)

令和5年1月～令和5年12月

上段 = 数量、下段 = 金額
単位：数量 = kg、金額 = 円

品目名	出荷地	合計	1月	2月	3月	4月	5月	6月	7月	8月	9月	10月	11月	12月
冷凍ほたて貝	北海道	5,446 7,324,999		496 428,026	560 742,176	1,502 1,637,718	992 1,412,181	226 366,612	130 235,980	200 350,460	130 215,460	150 243,000	560 894,780	500 798,606
	青森	4,170 13,848,641	160 670,680	260 1,022,916	360 1,519,560	410 1,493,640	280 1,122,660	305 1,115,981	160 540,324	540 1,762,020	317 961,632	614 1,210,546	200 491,400	564 1,937,282
	宮城	8,157 10,767,492	889 1,042,621	660 773,820	1,133 1,462,309	499 764,856	804 761,789	603 615,816	532 540,605	930 1,432,080	593 785,700	302 543,294	483 842,994	729 1,201,608
	東京	10,402 21,484,840	250 451,980	230 422,280	340 617,220	439 873,666	2,203 4,437,882	1,548 3,222,148	1,607 3,629,664	442 995,436	961 2,006,532	431 1,023,192	560 1,163,160	1,391 2,641,680
	計	28,358 53,737,082	1,300 2,179,429	1,646 2,647,042	2,396 4,346,087	2,990 5,004,240	4,289 7,751,252	2,682 5,320,557	2,439 4,964,393	2,132 4,563,216	2,001 3,969,324	1,496 3,020,032	1,803 3,392,334	3,184 6,579,176
	平均単価	1,895	1,676	1,608	1,814	1,674	1,807	1,984	2,035	2,140	1,983	2,018	1,881	2,066
	冷すりみ	北海道	570 1,310,580	30 68,040	45 102,060	60 136,080	60 136,080	30 68,040	45 102,060	60 136,080	30 68,040	45 102,060	45 106,920	75 178,200
宮城	528 1,374,624		60 58,320	4 10,800	84 334,368	120 437,400	80 294,840		4 31,320			4 12,960	172 194,616	
計	1,098 2,685,204	30 68,040	105 160,380	64 146,880	144 470,448	150 505,440	125 396,900	60 136,080	34 99,360	45 102,060	45 106,920	79 191,160	217 301,536	
平均単価	2,446	2,268	1,527	2,295	3,267	3,370	3,175	2,268	2,922	2,268	2,376	2,420	1,390	
冷凍食品	秋田	4,641 8,007,504	182 1,508,297	175 176,094	104 210,378	790 904,676	145 165,001	312 368,176	264 235,357	477 437,533	265 561,060	1,087 1,786,213	233 584,727	607 1,069,992
	北海道	6 17,820										6 17,820		
	岩手	6 228,096				2 76,032				2 76,032			2 76,032	
	宮城	61,887 122,856,593	2,515 3,978,161	2,409 4,801,734	3,249 4,475,103	3,964 5,175,774	3,983 6,703,356	3,837 7,803,019	3,129 6,457,355	4,740 10,972,741	6,765 12,746,716	8,385 17,610,176	7,537 14,754,669	11,374 27,377,789
	茨城	53 118,152			10 36,288	14 15,876	14 15,876	5 19,008						10 31,104
	群馬	105 228,021	13 20,412	12 30,564	13 20,412	11 17,642	22 58,277	7 12,053	10 28,377	7 12,150	7 12,150		3 15,984	
	埼玉	80 216,432	8 14,688	16 31,968	8 15,768	3 29,376	8 15,768		11 47,088	8 17,712	2 8,640	8 17,712		8 17,712
	東京	24,373 20,502,664	1,630 1,393,166	1,638 1,368,985	1,946 1,692,953	2,004 1,977,813	2,127 1,691,872	2,173 1,686,808	1,821 1,475,214	2,264 1,743,486	1,986 1,629,331	1,912 1,605,960	1,873 1,687,346	2,999 2,549,730
	神奈川	26 37,065	2 2,851	2 2,851	2 2,851	10 14,256					10 14,256			
	新潟	2,500 2,918,346	224 224,738	167 184,942	206 249,848	208 215,654	174 181,571	254 344,155	184 195,786	155 251,942	218 233,371	211 265,394	226 231,101	273 339,844
	岐阜	8,257 14,194,226	515 1,176,876	422 1,023,597	898 1,405,242	666 1,098,495	630 1,127,115	662 1,096,632	630 1,166,022	625 1,059,345	655 1,149,825	820 1,308,743	833 1,202,256	901 1,380,078

品目別出荷地別月別取扱高(冷凍魚)

令和5年1月～令和5年12月

上段 = 数量、下段 = 金額
単位：数量 = kg、金額 = 円

品目名	出荷地	合計	1月	2月	3月	4月	5月	6月	7月	8月	9月	10月	11月	12月	
冷凍食品	徳島	70 61,344						40 39,960	30 21,384						
	長崎	55 166,820										29 93,311	7 22,032	19 51,477	
	計	102,058 169,553,083	5,090 8,319,189	4,842 7,620,735	6,435 8,108,843	7,673 9,525,594	7,103 9,958,836	7,290 11,369,811	6,079 9,626,583	8,277 14,570,941	9,907 16,355,349	12,455 22,705,329	10,711 18,498,115	16,196 32,893,758	
その他冷凍品	平均単価	1,661	1,634	1,574	1,260	1,241	1,402	1,560	1,584	1,760	1,651	1,823	1,727	2,031	
	秋田	62,194 26,428,888	7,833 1,910,009	8,590 2,440,071	7,895 3,465,668	9,480 2,385,586	8,727 2,283,519	7,687 2,464,021	3,373 2,034,299	2,062 3,305,647	1,595 1,589,407	1,111 1,135,454	1,847 1,088,775	1,994 2,326,432	
	青森	1,917 5,573,765	134 337,406	125 314,103	220 477,918	204 514,072	95 290,817	111 327,966	121 309,935	186 542,889	204 632,786	117 444,308	120 398,126	280 983,439	
	宮城	96,663 198,443,723	4,968 9,597,528	5,334 8,737,314	5,684 10,416,939	6,181 12,962,260	9,573 21,787,036	11,324 23,358,302	10,543 26,880,637	11,108 21,564,872	7,695 16,330,022	7,463 15,218,415	7,375 15,725,281	9,415 15,865,117	
	福島	1,853 4,926,982	401 1,220,940	168 270,540	97 254,880	45 82,188	53 149,062	37 100,008	723 1,876,824	60 140,400	46 132,840	22 56,160	28 77,220	173 565,920	
	茨城	15 38,880									3 20,736			12 18,144	
	栃木	476 518,702	10 11,232	40 44,928	130 146,016	90 101,088	80 89,856	10 11,232	10 11,232	10 11,232		20 22,982	20 22,572	56 46,332	
	埼玉	912 8,747,078	84 802,221	65 574,246	77 741,084	79 787,090	78 726,383	76 766,139	82 776,387	78 854,338	97 824,889	63 692,504	69 573,446	64 628,351	
	東京	65,005 68,825,026	3,569 4,748,389	3,975 4,261,210	5,464 6,790,224	5,637 5,932,935	4,839 4,817,715	4,280 5,807,894	5,954 9,099,847	8,384 5,605,471	6,856 5,764,770	5,383 4,342,588	4,092 3,664,366	6,572 7,989,617	
	新潟	876 3,792,220	25 36,558	21 108,148	39 132,529	74 213,535	126 512,146	72 375,602	71 370,551	89 342,351	67 357,092	60 344,214	60 328,963	172 670,531	
	岐阜	665 1,161,216	49 80,352	52 88,128	70 108,864	63 106,272	53 90,720	42 75,168	54 77,760	31 51,840	46 90,720	62 116,640	65 124,416	78 150,336	
	愛知	460 869,400								40 75,600	220 415,800	80 151,200	60 113,400	30 56,700	30 56,700
	三重	364 288,792		12 10,368						12 10,368	40 31,536		300 236,520		
	兵庫	620 2,153,520	130 446,040		30 71,280	100 357,480	120 427,680	40 142,560	30 103,680	50 172,800		100 356,400		20 75,600	
	鳥取	374 2,691,316	75 543,027	33 225,801	33 217,379	31 205,975	31 201,979	22 164,673	19 145,299	19 129,335	24 180,223	26 203,382	27 210,943	34 263,300	
	山口	8,740 6,851,900	229 370,872	377 356,724	310 294,462	354 360,720	1,595 945,083	1,571 1,026,587	965 789,917	565 469,263	855 770,365	767 457,772	634 540,544	518 469,591	
	徳島	25 270,209	6 65,317	6 65,446	5 54,690	3 32,658	5 52,098								
	長崎	4,513 3,474,613	648 478,254	444 328,265	96 70,673	552 164,592						336 257,642	865 966,035	756 583,450	816 625,702

品目別出荷地別月別取扱高(塩干加工品)

令和5年1月～令和5年12月

上段 = 数量、下段 = 金額
単位：数量 = kg、金額 = 円

品目名	出荷地	合計	1月	2月	3月	4月	5月	6月	7月	8月	9月	10月	11月	12月
塩銀さけ	秋田	3,500 491,400									640 89,856	1,540 216,216	740 103,896	580 81,432
	北海道	400 518,400										175 226,800	225 291,600	
	青森	5,645 3,078,918									5 2,700	3,105 1,569,294	2,085 1,230,876	450 276,048
	宮城	8,325 6,821,338	80 99,360	428 409,069	107 118,476	70 63,246	733 723,222	483 478,710	642 583,092	522 549,126	499 499,608	763 768,474	1,274 883,008	2,724 1,645,947
	千葉	2,144 3,134,852	120 180,144	120 180,144	160 227,232	200 278,640	120 167,184	320 445,824	120 180,144	240 360,288	160 240,192	224 334,628	160 240,192	200 300,240
	東京	8,020 9,767,273	800 1,063,800	225 270,810	470 604,800	450 548,100	880 983,178	435 563,760	575 743,310	665 834,430	1,185 1,402,650	385 489,834	689 815,141	1,261 1,447,460
	新潟	30 50,220												
	計	28,064 23,862,401	1,000 1,343,304	773 860,023	737 950,508	720 889,986	1,733 1,873,584	1,268 1,538,514	1,337 1,506,546	1,427 1,743,844	2,489 2,235,006	6,190 3,605,246	5,173 3,564,713	5,217 3,751,127
	平均単価	850	1,343	1,113	1,290	1,237	1,081	1,213	1,127	1,222	898	582	689	719
	塩紅さけ	秋田	17,513 13,910,788	391 522,493	740 1,032,750	801 1,336,478	447 833,684	524 952,938	368 706,644	845 1,286,814	586 1,103,204	675 395,385	2,111 771,945	5,301 1,544,349
北海道		7,604 15,125,859	3,777 7,049,700	265 334,260	263 519,750	368 808,920	210 440,370	420 948,780	578 1,270,080	368 813,645	175 378,000	374 719,604	298 665,280	508 1,177,470
青森		24,585 38,865,204	4,102 6,041,196	2,479 3,899,340	3,408 5,151,708	3,721 5,741,388	3,248 5,185,944	1,733 2,779,866	955 1,665,684	1,037 1,800,792	1,008 1,672,164	1,141 1,908,090	1,030 1,735,668	723 1,283,364
宮城		213,097 318,440,797	17,448 26,816,247	13,732 20,212,404	15,927 23,615,538	16,235 23,735,018	16,957 24,802,716	16,111 24,153,408	19,126 28,938,185	19,247 29,037,187	17,818 25,904,942	16,793 25,536,928	16,989 23,480,990	26,714 42,207,234
千葉		23,018 44,946,233	952 1,870,992	1,512 2,949,696	1,680 3,276,288	1,784 3,478,464	2,096 4,111,776	1,568 3,052,081	2,104 4,107,716	2,560 4,997,290	1,896 3,701,981	2,184 4,272,394	1,928 3,760,819	2,754 5,366,736
東京		53,832 72,512,728	1,732 3,374,580	8,330 9,386,568	441 1,153,560	977 1,768,002	9,206 11,895,636	1,717 2,858,576	9,466 11,755,135	3,708 5,359,100	3,808 5,431,299	3,316 4,719,837	7,306 8,707,605	3,825 6,102,830
新潟		2,000 3,574,158	18 39,690	238 362,880	253 385,172	293 430,110	394 544,752	246 395,010	105 275,940	123 326,970	77 179,496	35 88,830	148 374,263	70 171,045
計		341,648 507,375,767	28,422 45,714,898	27,295 38,177,898	22,772 35,438,494	23,824 36,795,586	32,638 47,934,132	22,162 34,894,365	33,179 49,299,554	27,628 43,438,188	25,456 37,663,267	25,953 38,017,628	33,000 40,268,974	39,319 59,732,783
平均単価		1,485	1,608	1,399	1,556	1,544	1,469	1,575	1,486	1,572	1,480	1,465	1,220	1,519
塩さけ		秋田	1,034 909,814			250 218,700		50 43,200	330 285,120	290 266,760		90 77,760	24 18,274	
	北海道	1,155 2,421,900	343 757,296	26 29,808	45 126,360	15 48,600	5 16,200	50 113,400	103 187,920	94 197,640	98 220,320	110 232,092	156 274,536	110 217,728
	青森	3,320 2,283,410				360 282,317	540 147,550		9 8,197	939 536,155	264 235,704	588 524,977	540 472,392	80 76,118

品目別出荷地別月別取扱高(塩干加工品)

令和5年1月～令和5年12月

上段 = 数量、下段 = 金額
単位：数量 = kg、金額 = 円

品目名	出荷地	合計	1月	2月	3月	4月	5月	6月	7月	8月	9月	10月	11月	12月
塩さけ	宮城	54,724 74,391,447	3,823 5,176,603	4,617 6,376,850	5,239 7,252,806	5,021 6,805,171	4,200 5,991,139	4,224 5,963,462	3,698 5,255,320	5,187 7,033,756	4,728 6,284,714	5,314 6,910,921	4,175 5,397,165	4,498 5,943,540
	千葉	7,641 11,541,183	688 1,042,848	560 852,250	624 927,072	592 878,947	480 717,552	952 1,385,597	392 612,058	608 931,219	584 887,933	737 1,130,760	672 1,023,840	752 1,151,107
	東京	63,766 60,795,596	3,555 3,749,033	4,711 4,592,773	4,282 4,122,050	6,809 5,022,251	7,282 5,616,506	6,208 5,769,491	4,758 4,974,423	5,290 5,206,500	5,912 6,340,154	5,310 5,402,065	4,207 4,493,402	5,442 5,506,948
	新潟	5,960 8,852,976	784 1,241,892	652 972,432	280 431,892	460 715,500	522 758,592	838 1,180,008	430 539,892	570 848,448	224 350,784	400 603,504	400 604,800	400 605,232
	山口	5 97,200											2 32,616	3 64,584
	計	137,605 161,293,526	9,194 11,967,672	10,566 12,824,113	10,720 13,078,880	13,257 13,752,786	13,079 13,290,739	12,602 14,697,078	9,679 11,844,570	12,688 14,753,718	11,900 14,397,369	12,483 14,822,593	10,151 12,298,751	11,286 13,565,257
	平均単価	1,172	1,302	1,214	1,220	1,037	1,016	1,166	1,224	1,163	1,210	1,187	1,212	1,202
	塩ます	秋田	20,375 1,399,220	25 1,350	1,385 100,818	1,180 82,080	2,470 169,584	1,399 82,199	1,065 74,358	2,321 156,654	1,630 113,767	2,330 161,590	2,095 145,596	770 53,158
北海道		34 53,361		9 13,401			25 39,960							
宮城		79,801 26,237,518	629 576,046	1,059 1,108,145	1,141 1,167,219	2,389 1,849,723	9,047 2,931,055	12,688 3,780,226	9,167 1,634,083	8,886 1,526,385	8,812 2,120,914	13,183 5,422,927	8,377 2,954,471	4,423 1,166,324
東京		37,129 32,771,434	3,560 3,139,275	4,007 3,542,481	2,791 2,525,315	3,939 3,249,563	1,692 1,450,220	4,215 3,626,960	3,162 3,052,077	3,830 3,219,326	5,041 4,137,366	888 927,416	394 555,216	3,610 3,346,219
計		137,339 60,461,533	4,214 3,716,671	6,460 4,764,845	5,112 3,774,614	8,798 5,268,870	12,163 4,503,434	17,968 7,481,544	14,650 4,842,814	14,346 4,859,478	16,183 6,419,870	16,166 6,495,939	9,541 3,562,845	11,738 4,770,609
平均単価		440	882	738	738	599	370	416	331	339	397	402	373	406
秋田		1,219 266,473	1,005 155,663	19 31,516	54 47,931		1 6,221				60 8,294		80 16,848	
北海道		4,885 1,739,056	313 100,958	388 125,712	378 122,472	445 144,180	433 140,292	475 153,900	440 154,705	654 268,029	466 181,544	349 135,930	289 112,600	255 98,734
塩さば	宮城	31,642 19,761,165	1,308 912,887	720 617,653	2,194 870,495	636 407,780	3,936 1,896,037	2,965 1,536,299	2,703 1,704,484	3,478 2,045,248	3,079 2,231,116	4,913 3,865,629	2,875 1,969,396	2,835 1,704,141
	茨城	315 452,547	48 62,694	81 104,895	21 28,269	18 23,976	12 16,200	24 32,643	21 28,350	21 36,288	18 31,104	18 31,104	15 25,920	18 31,104
	千葉	18,016 20,350,999	1,510 1,407,196	1,588 1,562,627	1,840 1,940,779	1,441 1,819,451	1,201 1,497,158	1,266 1,603,969	1,330 1,610,644	1,315 1,584,314	1,718 1,961,706	1,408 1,548,512	1,770 1,909,978	1,629 1,904,665
	東京	16,430 9,937,511	388 256,500	625 367,984	716 399,600	1,776 1,015,891	1,590 1,084,320	1,195 685,659	1,790 970,947	1,550 666,306	1,116 690,984	1,314 744,865	1,701 1,159,325	2,669 1,895,130
	新潟	45 68,040		10 9,072		3 7,776		13 18,792	13 19,440	6 12,960				
	富山	91 75,816	33 31,698	29 19,818	9 9,720	10 9,180		10 5,400						
	計													
	平均単価													

品目別出荷地別月別取扱高(塩干加工品)

令和5年1月～令和5年12月

上段 = 数量、下段 = 金額
単位：数量 = kg、金額 = 円

品目名	出荷地	合計	1月	2月	3月	4月	5月	6月	7月	8月	9月	10月	11月	12月	
塩さば	長崎	525 462,996	45 41,148	185 169,668	35 26,352	20 20,520		35 31,698	80 71,658	10 8,856	115 93,096				
	計	73,168 53,114,603	4,649 2,968,744	3,645 3,008,945	5,247 3,445,618	4,349 3,448,754	7,173 4,640,228	5,983 4,068,360	6,377 4,560,228	7,034 4,622,001	6,572 5,197,844	8,003 6,326,040	6,730 5,194,067	7,406 5,633,774	
	平均単価	726	639	826	657	793	647	680	715	657	791	790	772	761	
塩ほっけ	秋田	6,852 4,075,227	238 103,820	340 113,670	345 187,714	572 436,664	490 242,417	561 329,864	460 351,883	505 386,796	484 191,268	1,154 1,093,014	1,072 454,033	631 184,084	
	北海道	102 248,616	12 25,272	12 32,400	12 25,272	24 64,800	12 25,272			12 32,400	6 16,200	12 27,000			
	青森	1,192 2,778,408	24 29,808	432 552,096	176 231,552	104 135,648						5 19,980	5 20,520	446 1,788,804	
	宮城	208,933 222,796,310	10,356 14,444,074	11,119 15,981,480	10,197 15,319,010	10,757 14,912,447	21,963 19,882,854	21,044 19,743,201	21,258 19,990,849	24,409 26,348,066	16,524 16,185,062	22,252 25,265,786	19,378 18,084,666	19,676 16,638,815	
	福島	472 1,023,192	120 219,672		4 11,664	240 453,600								108 338,256	
	茨城	2,073 3,436,182	174 270,864	210 326,916	177 299,052	189 319,626	165 278,802	153 258,552	186 314,604	195 329,670	162 273,618	138 229,068	144 238,302	180 297,108	
	東京	1,574 1,109,176	291 332,078	464 324,810	615 209,844	22 36,029	5 7,128	47 49,572	116 123,444	2 2,295	12 23,976				
	広島	10 12,960				10 12,960									
	山口	256 328,644						56 72,576	12 15,552	24 31,212	88 111,780	24 31,104	44 55,620	8 10,800	
	計	221,464 235,808,715	11,215 15,425,588	12,577 17,331,372	11,526 16,284,108	11,919 16,371,774	22,635 20,436,473	21,861 20,453,765	22,032 20,796,332	25,146 27,130,439	17,275 16,801,904	23,586 26,665,952	20,643 18,853,141	21,049 19,257,867	
	平均単価	1,065	1,375	1,378	1,413	1,374	903	936	944	1,079	973	1,131	913	915	
	一汐にしん	秋田	3,045 2,208,249	228 186,403	498 322,568	126 108,716	20 28,867	39 29,646	59 69,175	396 220,303	301 299,655	420 242,303	363 211,870	65 94,413	530 394,330
		北海道	11,268 5,017,102	787 134,217	825 113,373	550 102,546	1,106 186,786	1,361 182,034	394 142,938	455 168,696	480 178,524	1,158 163,350	866 129,870	1,211 369,435	2,075 3,145,333
		青森	4,674 7,210,375	232 439,637	213 528,392	249 558,090	444 671,340	388 551,964	470 649,266	350 572,435	394 566,568	474 533,953	495 686,387	483 624,262	482 828,081
宮城		1,146 3,214,833	28 29,376	98 131,716	284 395,030	90 350,957	121 537,386	33 182,961	31 173,243	33 198,440	154 303,708	98 283,422	76 236,058	100 392,536	
茨城		92 64,800											92 64,800		
東京		1,011 1,679,781	159 124,928	250 153,656	121 163,609	114 151,648	98 142,290	23 67,068	28 116,316	20 88,128	33 144,990	25 105,408	36 153,900	104 267,840	
計		21,236 19,395,140	1,434 914,561	1,885 1,249,705	1,330 1,327,991	1,774 1,389,598	2,007 1,443,320	978 1,111,408	1,260 1,250,993	1,228 1,331,315	2,241 1,388,304	1,847 1,416,957	1,964 1,542,868	3,288 5,028,120	

品目別出荷地別月別取扱高(塩干加工品)

令和5年1月～令和5年12月

上段 = 数量、下段 = 金額
単位：数量 = kg、金額 = 円

品目名	出荷地	合計	1月	2月	3月	4月	5月	6月	7月	8月	9月	10月	11月	12月	
一汐にしん	平均単価	913	638	663	999	783	719	1,136	993	1,084	620	767	786	1,529	
	塩いわし	秋田	1,242 1,161,711	101 136,294	15 53,797	36 50,357	115 52,372	57 58,624	450 244,523	102 97,551	124 170,764	142 121,159	58 89,030	12 30,765	30 56,475
		宮城	587 1,190,811	2 31,104			70 125,323	208 299,410	80 185,284	69 161,220	69 168,435	69 169,772	18 45,662	2 4,601	
		東京	100 29,700		100 29,700										
	山口	74 368,172	17 83,160	11 55,944	5 23,544	4 21,384	4 17,496	7 35,100	5 25,272	7 33,048	6 31,104	8 42,120			
	計	2,002 2,750,394	119 250,558	126 139,441	41 73,901	189 199,079	269 375,530	537 464,907	176 284,043	200 372,247	218 322,035	83 176,812	14 35,366	30 56,475	
	平均単価	1,374	2,099	1,104	1,818	1,055	1,396	866	1,617	1,863	1,478	2,121	2,484	1,868	
塩くじら	宮城	3,963 5,959,060	154 123,258	138 120,212	191 201,433	164 190,680	393 652,265	602 901,246	738 1,258,612	711 1,233,551	399 659,864	180 224,297	161 199,763	132 193,879	
	山口	1,659 695,738	198 84,720	240 85,152	100 29,608	135 36,644	165 60,188	202 73,472	180 83,230	54 23,220	86 46,240	62 33,728	181 102,384	56 37,152	
	計	5,622 6,654,798	352 207,978	378 205,364	291 231,041	299 227,324	558 712,453	804 974,718	918 1,341,842	765 1,256,771	485 706,104	242 258,025	342 302,147	188 231,031	
	平均単価	1,184	591	543	793	761	1,278	1,213	1,461	1,643	1,455	1,068	883	1,229	
	秋田	3,165 16,032,978	80 469,800	100 621,000	315 1,748,412	362 1,835,514	875 4,218,480	580 2,489,400	145 665,820	255 1,499,040	170 792,504	265 1,580,040	14 89,208	4 23,760	
筋子	北海道	696 2,096,718		2 8,100	9 33,156	239 807,732	33 130,680	30 131,760	26 109,512	200 531,447	32 54,891		3 6,480	122 282,960	
	青森	17,805 64,397,622	694 2,855,671	999 3,859,294	2,007 6,988,066	1,042 3,459,674	1,167 3,738,120	1,542 5,317,811	1,442 5,149,361	1,838 7,516,933	2,130 7,501,210	1,679 6,263,446	1,489 4,766,300	1,776 6,981,736	
	岩手	3,800 12,552,354	210 589,680	90 252,720	305 856,440		25 75,600	10 29,160	205 621,000	575 1,947,240	990 3,561,678	945 3,025,728	425 1,522,368	20 70,740	
	宮城	22,089 93,221,651	1,165 4,116,852	1,367 4,845,971	1,982 7,682,202	2,145 10,467,036	1,803 9,004,770	985 4,504,572	686 3,468,474	1,457 7,860,067	2,366 8,925,999	2,209 8,664,580	2,112 8,105,680	3,812 15,575,448	
	山形	30 186,300	30 186,300												
	福島	1,855 7,157,862			395 1,634,148	410 1,735,020	225 958,554	310 1,108,080	200 734,400		5 13,500	90 313,200	20 56,160	200 604,800	
	東京	72,752 347,495,666	5,025 25,054,110	4,821 18,748,293	3,752 17,125,182	5,594 26,982,396	6,313 36,007,848	4,570 26,010,072	3,858 22,264,794	4,429 26,155,575	3,082 16,088,814	3,766 16,033,205	6,705 26,266,951	20,837 90,758,426	
	計	122,192 543,141,151	7,204 33,272,413	7,379 28,335,378	8,765 36,067,606	9,792 45,287,372	10,441 54,134,052	8,026 39,590,855	6,562 33,013,361	8,754 45,510,302	8,774 36,938,596	8,954 35,880,199	10,768 40,813,147	26,773 114,297,870	
	平均単価	4,445	4,619	3,840	4,115	4,625	5,185	4,933	5,031	5,199	4,210	4,007	3,790	4,269	

品目別出荷地別月別取扱高(塩干加工品)

令和5年1月～令和5年12月

上段 = 数量、下段 = 金額
単位：数量 = kg、金額 = 円

品目名	出荷地	合計	1月	2月	3月	4月	5月	6月	7月	8月	9月	10月	11月	12月	
助宗子	秋田	101 124,149										11 11,275	47 67,778	43 45,096	
	北海道	20,776 49,541,244	1,093 2,400,408	981 2,356,344	1,764 4,032,774	1,999 4,620,035	2,199 5,010,336	1,250 3,014,604	1,680 4,351,752	1,604 4,042,614	1,526 3,321,022	1,822 4,293,562	2,124 4,922,100	2,734 7,175,693	
	青森	120 166,545		16 19,116	28 36,828	26 32,292						4 7,776	46 70,533		
	岩手	12 38,880												12 38,880	
	宮城	41,142 64,088,926	1,746 2,613,827	2,290 3,839,846	4,242 6,578,062	2,920 4,762,637	3,274 5,217,534	3,924 5,754,483	3,689 5,975,035	3,598 5,965,857	5,092 8,187,026	4,422 5,904,962	2,453 3,922,962	3,492 5,366,695	
	東京	31,422 59,953,781	3,039 5,258,120	3,231 5,721,777	3,359 6,162,190	3,369 5,893,585	2,452 4,510,213	2,241 4,248,818	2,867 5,406,977	2,508 5,090,137	1,291 2,630,211	1,431 3,076,963	2,651 4,944,348	2,983 7,010,442	
	神奈川	16,264 36,709,352	964 2,414,448	680 1,816,603	1,226 2,916,216	1,112 2,600,122	894 2,306,448	1,454 3,177,554	1,094 2,867,193	2,228 4,262,865	1,062 2,424,064	1,834 3,828,054	1,422 3,005,487	2,294 5,090,298	
	広島	19 52,056								1 3,888	17 46,224	1 1,944			
	山口	1,802 6,915,532	97 332,754	75 258,103	110 457,791	143 570,348	200 553,176	161 629,640	113 460,404	268 759,996	158 666,684	109 437,292	106 413,640	262 1,375,704	
	福岡	32,179 22,913,521	2,140 716,634	2,968 3,259,963	2,805 1,662,898	2,478 950,670	2,886 1,854,268	2,818 1,755,027	2,745 1,551,906	2,555 1,629,310	3,023 2,759,480	2,256 1,014,120	2,291 1,404,594	3,214 4,354,651	
	計	143,837 240,503,986	9,079 13,736,191	10,241 17,271,752	13,533 21,846,759	12,048 19,429,689	11,905 19,451,975	11,848 18,580,126	12,188 20,613,267	12,761 21,754,667	12,168 20,034,711	11,890 18,575,948	11,141 18,751,442	15,035 30,457,459	
	平均単価	1,672	1,513	1,687	1,614	1,613	1,634	1,568	1,691	1,705	1,646	1,562	1,683	2,026	
	数の子	北海道	2,493 8,944,602	61 228,852	46 180,090	78 331,290	70 283,230	49 212,868	75 260,064	66 254,772	139 523,508	85 327,445	100 389,448	261 931,889	1,463 5,021,146
		青森	3,559 12,724,732	73 256,025	44 157,399	68 241,769	56 199,519	117 416,989	74 264,838	103 367,676	360 1,283,884	74 238,161	85 300,607	68 245,160	2,437 8,752,705
宮城		2,941 4,467,253	32 161,154	8 55,358	23 72,335	1,541 786,085	28 47,832	27 60,094	688 383,879	14 82,256	7 36,811	7 30,244	43 141,784	523 2,609,421	
山形		20 69,120												20 69,120	
東京		2,894 8,254,438	97 354,363	55 201,877	76 270,265	53 201,446	181 140,837	57 173,518	36 123,727	162 745,005	641 208,990	129 321,690	164 547,087	1,243 4,965,633	
山口		29 482,112								5 80,352				24 401,760	
計		11,935 34,942,257	263 1,000,394	153 594,724	246 915,659	1,718 1,470,280	376 818,526	234 758,514	893 1,130,054	681 2,715,005	807 811,407	321 1,041,989	536 1,865,920	5,707 21,819,785	
平均単価		2,928	3,799	3,883	3,722	856	2,179	3,242	1,266	3,988	1,006	3,246	3,481	3,823	
その他魚卵類		秋田	27 99,792	3 11,016	3 10,692	3 11,016	3 11,016				3 11,016		3 11,016	3 11,988	6 22,032

品目別出荷地別月別取扱高(塩干加工品)

令和5年1月～令和5年12月

上段 = 数量、下段 = 金額
単位：数量 = kg、金額 = 円

品目名	出荷地	合計	1月	2月	3月	4月	5月	6月	7月	8月	9月	10月	11月	12月	
その他魚卵類	北海道	479 1,593,543	29 77,695	25 51,202	59 132,224	29 77,012	20 53,944	31 75,706	46 135,106	26 70,079	15 38,360	69 212,283	61 258,334	69 411,598	
	青森	1,798 11,662,303	48 319,518	77 469,843	140 868,622	250 1,510,434	105 665,172	89 604,152	125 856,170	366 2,504,790	116 816,318	136 832,172	85 545,670	261 1,669,442	
	岩手	3 42,336											2 16,416	1 25,920	
	宮城	155 666,371	3 25,110	2 14,904	9 82,620	66 289,224	2 14,580	33 19,397	10 69,768	10 62,856	10 67,392	10 20,520			
	東京	6,027 13,915,495	480 794,242	299 912,977	363 798,508	259 797,612	249 1,009,530	478 576,936	301 882,997	217 910,980	447 1,173,366	350 993,784	954 1,923,221	1,630 3,141,342	
	広島	787 979,420		9 7,776	57 118,142	197 420,336	20 32,076	59 72,651	47 56,397	197 76,990	133 98,274	27 44,021	38 46,277	3 6,480	
	計	9,277 28,959,260	562 1,227,581	415 1,467,394	631 2,011,132	806 3,105,634	396 1,775,302	690 1,348,842	528 2,000,438	821 3,636,711	721 2,193,710	595 2,113,796	1,142 2,801,906	1,970 5,276,814	
	平均単価	3,122	2,183	3,537	3,189	3,854	4,486	1,956	3,789	4,428	3,043	3,550	2,453	2,679	
	身欠にしん	秋田	7,069 4,177,345	769 443,039	454 280,365	541 318,834	549 327,208	797 467,870	710 443,139	591 375,175	830 505,003	521 313,527	478 280,400	397 213,626	432 209,159
		北海道	35,493 29,136,903	1,994 1,607,474	2,931 2,367,885	3,712 3,027,644	4,524 3,574,246	5,063 4,089,021	3,479 2,885,752	2,734 2,162,403	2,078 1,738,922	1,904 1,627,608	2,334 1,951,833	2,129 1,754,521	2,611 2,349,594
青森		2,352 1,718,822	631 275,812	172 136,210	184 156,168	160 134,784	164 133,488	113 96,228	148 119,880	153 131,220	117 104,112	177 146,772	120 101,088	213 183,060	
宮城		2,082 2,986,838	107 95,148	56 43,470	29 45,792	40 35,316	115 659,664	28 40,932	388 332,316	45 135,800	730 936,792	42 45,576	10 6,264	492 609,768	
千葉		386 451,054	198 300,673		100 74,520	9 9,850	10 7,560	15 9,850	10 7,560			19 17,410	19 15,682	6 7,949	
東京		14 10,527				8 5,045	6 5,482								
富山		3,722 1,485,373	410 155,736	181 101,088	380 122,040	187 97,740	177 88,776	396 115,398	849 131,458	602 153,009	137 133,056	155 147,312	118 117,936	130 121,824	
計		51,118 39,966,862	4,109 2,877,882	3,794 2,929,018	4,946 3,744,998	5,477 4,184,189	6,333 5,451,861	4,741 3,591,299	4,720 3,128,792	3,708 2,663,954	3,408 3,115,095	3,205 2,589,303	2,793 2,209,117	3,884 3,481,354	
平均単価		782	700	772	757	764	861	757	663	718	914	808	791	896	
干さんま		宮城	5,232 3,333,838				24 15,293	600 382,321	564 359,381	588 374,675	774 493,193	930 592,596	720 458,787	570 363,203	462 294,389
	計	5,232 3,333,838				24 15,293	600 382,321	564 359,381	588 374,675	774 493,193	930 592,596	720 458,787	570 363,203	462 294,389	
	平均単価	637				637	637	637	637	637	637	637	637	637	
干あじ	秋田	634 33,750	630 32,670											4 1,080	

品目別出荷地別月別取扱高(塩干加工品)

令和5年1月～令和5年12月

上段 = 数量、下段 = 金額
単位：数量 = kg、金額 = 円

品目名	出荷地	合計	1月	2月	3月	4月	5月	6月	7月	8月	9月	10月	11月	12月
干あじ		367	6	12	6	10	52	46	50	42	40	45	36	22
	宮城	1,237,368	13,824	100,224	16,416	47,261	180,798	145,241	155,351	135,134	127,658	137,899	118,288	59,274
	茨城	3,666	360	384	309	303	285	285	303	303	300	276	261	297
		5,887,404	541,647	577,773	506,655	496,935	464,292	465,831	494,910	497,421	488,268	449,631	423,549	480,492
	東京	742	68	44	52	58	95	92	63	72	87	52	39	20
		2,379,632	282,549	153,920	185,758	184,744	300,756	252,933	184,635	241,876	285,550	146,209	108,042	52,660
	5,409	1,064	440	367	371	432	423	416	418	426	372	337	343	
	計	9,538,154	870,690	831,917	708,829	728,940	945,846	864,005	834,896	874,431	901,476	733,739	649,879	593,506
	平均単価	1,764	818	1,891	1,929	1,966	2,190	2,045	2,008	2,093	2,114	1,971	1,931	1,731
干いわし		672	374	114	66	14	18	34	10	2	16	20	2	2
	宮城	1,449,244	944,952	80,042	221,684	29,744	31,104	57,532	18,144	5,400	32,832	17,442	5,184	5,184
	東京	248	32	16	16	72	14	15	15	10	16	16	13	13
		549,396	69,120	34,560	34,560	169,236	29,376	32,832	32,832	22,464	34,560	34,560	27,648	27,648
	静岡	184		4	20		20	20		20	40	40	20	
		106,272		9,720	9,720		10,368	10,368		10,368	21,600	22,464	11,664	
	19						9	7		1	2			
	87,696						40,392	33,048	3,672	10,584				
	1,123	406	134	102	85	52	78	32	33	75	76	35	15	
	計	2,192,608	1,014,072	124,322	265,964	198,980	70,848	141,124	84,024	41,904	99,576	74,466	44,496	32,832
	平均単価	1,953	2,496	927	2,614	2,333	1,367	1,799	2,606	1,278	1,336	980	1,282	2,230
その他開干物類		2,377	193	460	506	396	443	88	38	90	43	60	40	20
	秋田	2,678,755	142,560	551,750	595,109	436,587	521,869	106,953	45,619	80,622	51,857	72,488	48,165	25,176
	北海道	83		8				13	11		51			
		238,031		47,520			2,376	76,032	57,239		54,864			
	青森	954	69	94	36	56	50	50	130	105	105	49	105	105
		515,685	51,290	54,282	28,869	40,047	26,115	23,890	65,157	51,992	49,767	23,274	50,987	50,015
	宮城	17,032	219	338	360	569	1,772	1,844	2,511	1,576	1,463	2,592	2,008	1,780
		50,529,547	566,990	1,103,249	1,329,438	1,692,566	5,397,994	5,031,699	6,109,546	5,259,999	4,713,920	5,600,799	5,890,987	7,832,360
	福島	96	5	10	12	10	7	7	7	10	7	7	7	7
		893,592	41,472	82,944	108,864	88,128	64,800	69,984	68,040	91,368	69,984	68,040	69,984	69,984
	茨城	480	33	59	33	33	39	36	48	42	45	40	29	43
		807,327	49,410	89,100	54,918	55,647	65,691	60,831	80,352	70,956	75,168	71,604	58,482	75,168
	東京	4,827		32		244	120	603	466	1,512	308	480	580	482
		2,055,821		110,592		47,963	16,200	376,650	440,246	525,054	117,160	192,780	161,082	68,094
	兵庫	479	171	288	20									
	794,262	279,727	480,668	33,867										
山口	2,790	118	182	381	487	288	58	222	186	246	248	176	198	
	4,659,775	179,496	277,344	636,358	695,831	406,811	271,901	336,312	278,640	344,564	644,134	287,064	301,320	
	29,117	807	1,473	1,347	1,792	2,720	2,700	3,434	3,519	2,269	3,477	2,944	2,635	
	計	63,172,795	1,310,945	2,797,449	2,787,423	3,056,769	6,501,856	6,017,940	7,202,511	6,358,631	5,477,284	6,673,119	6,566,751	8,422,117

品目別出荷地別月別取扱高(塩干加工品)

令和5年1月～令和5年12月

上段 = 数量、下段 = 金額
単位：数量 = kg、金額 = 円

品目名	出荷地	合計	1月	2月	3月	4月	5月	6月	7月	8月	9月	10月	11月	12月	
その他開干物類 塩から	平均単価	2,170	1,625	1,900	2,070	1,706	2,390	2,229	2,098	1,806	2,414	1,919	2,230	3,196	
	秋田	577 163,513	80 14,688	6 19,440	162 28,404	82 21,600	42 12,960	81 15,552	85 31,104		7 3,532	7 3,532	14 7,387	11 5,314	
	北海道	4,503 6,603,185	144 251,478	324 404,555	381 544,233	367 530,710	281 468,663	377 633,591	388 534,024	433 670,073	300 411,100	538 770,545	512 738,480	458 645,733	
	青森	22,732 14,607,350	3,247 1,161,392	2,094 1,283,480	1,957 1,081,936	1,899 1,122,234	1,957 1,173,801	1,776 889,479	1,902 1,110,524	2,123 1,269,239	4 1,345,471	2,296 1,387,084	2,206 1,327,171	1,271 1,455,539	
	宮城	67,470 22,644,549	5,800 1,833,319	5,795 1,892,050	5,773 1,868,585	5,512 1,822,308	5,722 1,851,634	5,389 1,754,755	4,908 1,703,163	5,489 1,767,968	5,314 1,792,254	6,280 2,285,787	5,677 1,984,324	5,811 2,088,402	
	東京	6,765 4,220,203	466 322,955	679 349,373	606 346,908	780 438,048	458 289,138	588 362,460	534 335,119	498 385,020	487 332,562	560 374,089	549 343,060	560 341,471	
	新潟	3,007 1,757,572	235 276,567	249 197,382	235 216,303	213 182,281	188 95,548	195 111,036	253 100,147	271 110,485	271 105,140	253 98,008	285 108,009	359 156,666	
	兵庫	1,462 1,247,663	7 12,377	11 14,321	32 39,637	108 90,980	54 53,633	43 53,136	40 42,898	36 40,176	170 158,717	491 356,573	271 238,594	199 146,621	
	計	106,516 51,244,035	9,981 3,872,776	9,158 4,160,601	9,145 4,126,006	8,960 4,208,161	8,702 3,945,377	8,449 3,820,009	8,110 3,856,979	8,850 4,242,961	6,552 4,148,776	10,425 5,275,618	9,514 4,747,025	8,670 4,839,746	
	平均単価	481	388	454	451	470	453	452	476	479	633	506	499	558	
	その他塩干類	秋田	4,454 2,989,115	572 186,083	2,439 677,862	113 145,800	102 133,596	110 136,080	241 272,808	114 179,010	135 207,360	115 260,064	185 227,880	180 330,480	148 232,092
		北海道	1,601 5,521,381	101 367,794	145 437,292	156 487,728	132 574,452	104 461,214	110 359,964	73 315,954	74 394,632	152 416,664	142 345,751	148 497,610	264 862,326
		青森	5,816 1,797,309	192 45,618	266 172,280	524 260,968	544 129,252	608 144,457	480 114,046	736 174,871	864 205,282	640 152,063	256 60,824	278 99,488	428 238,160
		岩手	67 280,718		5 19,440	5 19,440	5 20,218	7 40,436	5 20,218	5 19,440	10 40,436	5 20,218	5 20,218	5 20,218	10 40,436
宮城		30,971 30,579,390	2,643 1,781,604	2,752 1,747,706	2,085 1,512,212	2,028 1,620,325	1,955 2,480,238	1,747 2,537,963	2,562 2,914,403	2,740 2,819,989	2,999 3,140,419	3,150 3,760,342	2,927 3,050,586	3,383 3,213,603	
茨城		3,370 3,909,076	273 324,464	328 380,341	561 660,233	637 730,074	213 238,839	233 263,936	179 206,103	186 187,819	144 164,527	232 284,960	223 260,991	161 206,789	
埼玉		26 21,600				8 6,048			8 6,048	2 3,456			8 6,048		
千葉		4 9,180		4 9,180											
東京		680 1,857,103	26 173,664	139 128,088	41 200,718	27 200,178	3 86,184	49 120,571	5 130,896	57 172,638	165 230,472	94 233,334	32 94,500	42 85,860	
新潟		3,599 11,395,262	504 1,094,657	389 1,091,725	376 1,261,868	356 1,296,464	225 913,768	219 903,496	211 866,456	178 853,611	229 860,488	211 668,182	352 797,161	349 787,386	
静岡		70 397,440								70 397,440					

品目別出荷地別月別取扱高(塩干加工品)

令和5年1月～令和5年12月

上段 = 数量、下段 = 金額
単位：数量 = kg、金額 = 円

品目名	出荷地	合計	1月	2月	3月	4月	5月	6月	7月	8月	9月	10月	11月	12月	
その他塩干類	三重	19 170,036	4 42,768			5 42,250			5 42,250			5 42,768			
	兵庫	27 140,850	2 10,887	1 7,258	1 7,258	7 28,178	4 21,947		3 14,516	2 10,887	1 7,258	2 10,887	1 7,258	3 14,516	
	広島	596 582,336				390 374,544	59 53,784	58 60,480	74 78,624	15 14,904					
	山口	292 620,676		2 19,440	4 38,880	2 19,440	2 19,440	116 190,080	8 44,280	6 24,732	122 176,256	30 88,128			
	計	51,591 60,271,472	4,319 4,027,539	6,470 4,690,612	3,866 4,595,105	4,243 5,175,019	3,293 4,596,387	3,257 4,843,562	3,983 4,992,851	4,339 5,333,186	4,572 5,428,429	4,311 5,743,274	4,154 5,164,340	4,784 5,681,168	
	平均単価	1,168	933	725	1,189	1,220	1,396	1,487	1,254	1,229	1,187	1,332	1,243	1,187	
焼魚	北海道	155 545,986	4 5,443	4 5,443	4 5,443	7 27,346		39 42,768	22 61,432		25 137,376	25 120,918	18 76,205	7 44,712	
	岩手	2,906 1,584,360	253 176,904	245 200,232	972 147,744	278 217,728	303 217,728	296 200,232	274 202,176	271 213,840	14 7,776				
	宮城	18 9,417										14 7,603		4 1,814	
	千葉	4 8,554			4 8,554										
	計	3,083 2,148,317	256 182,347	249 205,675	978 161,741	285 245,074	303 217,728	336 243,000	296 263,608	271 232,740	40 145,152	40 128,521	18 76,205	11 46,526	
	平均単価	697	711	826	165	859	718	724	891	860	3,655	3,236	4,222	4,296	
かまぼこ	秋田	246 830,075	4 23,112	40 133,812	54 178,416	14 46,116			6,078			29 73,613	7 19,764	91 322,812	7 26,352
	青森	361 599,267		43 62,294	4 4,147	36 68,083	7 10,800	40 56,894	14 20,347	54 79,747	4 4,147	18 46,137	18 53,395	123 193,276	
	宮城	55,175 7,184,568	3,751 344,976	3,658 351,748	4,274 470,266	4,569 522,749	4,497 652,236	5,078 628,526	4,960 652,698	5,270 640,606	5,379 949,480	5,451 1,018,687	3,563 434,881	4,725 517,715	
	福島	15,610 4,194,725	1,336 308,070	856 262,897	949 252,282	1,188 280,477	1,180 278,756	1,011 238,599	1,040 246,036	884 208,826	1,242 293,935	1,476 362,402	1,292 324,426	3,156 1,138,019	
	東京	235 806,930	15 40,266	12 44,931	4 17,792	4 17,553	4 16,425	3 15,330	2 10,950	2 9,855	2 8,760	1 5,475	1 3,285	185 616,308	
	神奈川	40 57,024	7 10,368		14 20,736				7 10,368	4 5,184	4 5,184	4 5,184			
	新潟	69,266 21,516,150	8,123 1,996,385	6,888 1,671,677	4,095 1,055,219	3,295 1,067,932	3,469 1,078,367	3,329 1,053,353	3,091 1,019,166	3,041 1,014,450	5,102 1,390,690	8,118 2,026,603	8,006 2,133,447	12,709 6,008,861	
	富山	4 3,240												4 3,240	
	計	140,936 35,191,979	13,235 2,723,177	11,497 2,527,359	9,394 1,998,858	9,106 2,002,910	9,157 2,036,584	9,468 2,009,148	9,111 1,954,381	9,256 1,958,668	11,761 2,725,809	15,072 3,479,068	12,971 3,272,246	20,908 8,503,771	

品目別出荷地別月別取扱高(塩干加工品)

令和5年1月～令和5年12月

上段 = 数量、下段 = 金額
単位：数量 = kg、金額 = 円

品目名	出荷地	合計	1月	2月	3月	4月	5月	6月	7月	8月	9月	10月	11月	12月
かまぼこ	平均単価	250	206	220	213	220	222	212	215	212	232	231	252	407
	その他練製品	23,296	1,217	1,134	1,394	1,700	1,729	1,463	1,518	2,833	1,235	1,385	1,652	6,036
	秋田	55,215,231	3,535,135	3,074,700	3,527,310	3,393,281	3,943,224	3,811,597	3,946,936	5,555,521	3,007,068	3,323,177	3,887,349	14,209,933
	北海道	677	47	48	47	59	55	102	44	50	43	41	50	91
		2,334,324	192,684	198,185	218,004	181,455	199,659	233,520	192,865	155,070	161,083	159,791	157,388	284,620
	青森	87,583	6,818	7,460	8,244	7,360	8,171	7,232	7,932	6,748	6,363	7,143	6,986	7,126
		97,645,108	7,713,673	7,521,160	8,795,335	8,041,494	9,356,572	8,218,524	8,771,122	7,638,725	7,343,204	8,240,186	7,707,606	8,297,507
	岩手	180			180									
		291,600			291,600									
	宮城	556,930	50,226	42,572	47,295	43,338	46,139	44,040	41,947	35,807	44,749	50,617	55,171	55,029
		301,643,745	20,662,105	20,247,172	21,403,577	20,705,390	22,591,894	24,024,290	50,799,174	21,364,530	21,855,245	23,997,125	23,902,029	30,091,214
	山形	97,719	7,925	10,045	10,320	8,449	8,666	9,171	7,437	6,139	6,262	8,734	7,497	7,074
		8,830,883	825,401	918,158	852,695	728,992	777,334	707,673	649,212	583,494	789,509	753,529	641,820	603,066
	茨城	170	4	27	22	10	8	32	6	7	7	20	22	5
		1,971,463	61,840	198,348	208,912	126,080	109,599	301,880	151,189	134,373	141,910	208,958	147,150	181,224
	千葉	3,938	436	414	508	322	295	270	295	256	313	310	274	245
		3,789,714	501,340	438,221	575,891	310,142	247,066	225,684	247,066	227,375	279,093	275,886	243,807	218,143
	東京	29,387	2,867	2,285	2,111	2,002	2,253	2,120	2,064	1,878	2,465	3,056	2,806	3,480
		102,511,282	8,619,452	7,851,949	6,514,045	6,152,936	7,059,826	7,376,051	9,151,237	6,975,950	9,091,947	9,624,970	9,175,565	14,917,354
	神奈川	190,478	14,324	13,299	13,473	17,638	18,087	17,797	17,779	17,299	15,090	15,855	14,491	15,346
		27,915,984	1,960,263	1,695,270	1,865,766	2,712,692	2,891,910	2,678,635	2,702,809	2,429,235	2,291,013	2,192,796	2,352,342	2,143,253
	新潟	344,379	30,592	28,952	27,451	25,247	28,302	28,621	28,847	28,716	27,007	29,921	28,453	32,270
		221,770,995	18,575,630	16,766,919	15,212,353	13,830,410	15,319,211	15,561,483	17,094,026	18,376,920	17,291,023	20,308,567	20,184,305	33,250,148
	石川	2						2						
		145,972						100,440	33,480	12,052				
	長野	74	6	4	6	7	6	6	6	7	8	6	5	7
		704,279	59,454	40,743	60,804	64,908	50,409	57,564	53,919	68,040	73,494	59,751	43,940	71,253
	静岡	1,500	127	115	113	120	141	133	92	114	125	144	132	144
		2,692,012	233,341	207,855	190,918	203,254	225,256	215,172	169,149	204,610	217,886	270,931	248,368	305,272
	愛知	332	14	25	18	29	26	41	22	33	33	40	22	29
		419,958	10,584	28,944	23,220	40,716	46,764	49,302	17,172	34,668	43,578	49,302	34,992	40,716
	三重	122	14	10	7	14	10	9	7	8	12	12	7	12
		871,344	97,308	68,796	51,516	97,632	74,412	63,072	51,624	57,348	85,968	85,968	51,624	86,076
	兵庫	688	32	38	44	49	54	57	46	40	51	52	46	179
		1,342,447	69,984	82,944	94,176	105,408	115,776	122,688	101,525	92,762	119,675	122,155	107,126	208,228
	島根	94	4	3	7	14	10	11	7	6	8	13	7	4
		182,058	7,670	6,136	13,608	25,239	18,921	21,222	13,932	11,826	16,524	25,596	14,256	7,128
	岡山	4												4
		2,592												2,592
	広島	239	11	15	21	22	23	26	25	23	22	18	18	15
		3,501,226	97,136	110,108	155,618	213,055	397,832	428,245	365,634	372,917	387,173	328,259	346,466	298,783

品目別出荷地別月別取扱高(塩干加工品)

令和5年1月～令和5年12月

上段 = 数量、下段 = 金額
単位：数量 = kg、金額 = 円

品目名	出荷地	合計	1月	2月	3月	4月	5月	6月	7月	8月	9月	10月	11月	12月	
その他練製品	福岡	214 1,638,002	27 242,046	22 192,022	10 62,140	12 51,882	10 40,165	12 56,656	13 50,489	10 41,515	16 84,625	28 278,497	23 245,362	31 292,603	
	熊本	198 555,315	14 32,400	16 42,552	16 43,848	23 51,732	20 50,328	19 50,512	19 54,464	19 57,564	16 35,187	12 41,472	12 47,628	12 47,628	
	計	1,338,201 835,975,534	114,706 63,497,446	106,485 59,690,182	111,286 60,161,336	106,411 57,036,698	114,005 63,516,158	111,161 64,304,210	108,107 94,617,024	99,991 64,394,495	103,827 63,315,205	117,409 70,346,916	117,672 69,539,123	127,141 105,556,741	
	平均単価	625	554	561	541	536	557	578	875	644	610	599	591	830	
漬物類	秋田	534 549,785	58 41,342	47 58,491	32 30,906	40 35,409	40 34,709	58 35,658	32 30,906	25 24,038	22 20,604	22 20,604	29 43,737	129 173,381	
	青森	47 154,332					4 10,368			7 20,088	4 10,368	4 10,368	11 24,786	17 78,354	
	宮城	7,097 7,358,728	444 466,615	477 490,031	538 548,422	516 579,141	534 556,872	451 554,992	491 555,554	588 708,198	848 807,557	791 722,175	643 607,614	776 761,557	
	福島	22 169,517												22 169,517	
	茨城	130 120,263				14 13,996	32 31,491		7 6,998		7 5,702	25 19,958		45 42,118	
	東京	787 1,123,098	538 778,966	256 319,335	-11 13,997							4 10,800			
	新潟	1,069 302,006	322 21,860	177 79,092	116 27,414	69 76,725	130 24,335	32 9,463	61 11,892	18 4,894	29 8,879	47 14,837	32 10,172	36 12,443	
	山口	729 859,248					22 46,656	61 97,200	97 116,640	108 124,416	120 128,304	119 128,304	94 101,088	108 116,640	
	計	10,415 10,636,977	1,360 1,308,783	957 946,949	675 620,739	639 705,271	762 704,431	603 697,313	690 721,990	747 881,634	1,032 992,214	1,007 916,246	809 787,397	1,134 1,354,010	
	平均単価	1,021	962	990	920	1,104	925	1,157	1,047	1,180	961	910	974	1,194	
	珍味類	秋田	4,419 3,765,960	235 156,870	213 179,496	289 201,636	184 165,888	209 174,960	152 128,909	148 151,805	1,577 474,476	220 176,272	264 233,361	206 226,973	722 1,495,314
		北海道	6,671 3,685,655	61 24,756	181 121,980	249 181,217	325 520,392	130 179,791	657 391,277	747 348,897	733 247,648	931 430,335	953 516,994	892 381,715	812 340,653
		青森	3,411 4,813,124	444 689,841	365 649,081	1,114 682,117	141 372,685	119 321,776	108 336,152	87 149,064	54 111,155	58 122,472	144 397,425	347 300,154	430 681,202
岩手		87 132,554	4 12,096		4 12,096		4 12,096		4 12,096	4 3,218	31 33,176	18 16,090	14 28,468	4 3,218	
宮城		87,148 48,993,779	5,772 2,983,874	5,249 3,035,675	4,790 2,717,443	5,686 3,006,911	6,397 2,878,719	6,628 2,934,797	6,350 3,782,657	7,036 3,505,803	11,217 5,562,274	10,453 6,921,724	8,715 5,252,239	8,855 6,411,663	
山形		2,863 918,148	224 78,212	199 61,819	231 62,468	245 66,551	264 71,151	220 59,487	249 67,263	166 44,972	209 60,394	300 109,186	260 102,317	296 134,328	
茨城		5,484 2,541,380	332 153,018	347 159,670	332 167,983	343 158,006	419 192,933	451 207,899	466 214,554	448 206,238	556 256,134	693 319,334	657 302,702	440 202,909	

品目別出荷地別月別取扱高(塩干加工品)

令和5年1月～令和5年12月

上段 = 数量、下段 = 金額
単位：数量 = kg、金額 = 円

品目名	出荷地	合計	1月	2月	3月	4月	5月	6月	7月	8月	9月	10月	11月	12月
珍味類	東京	39,221 23,632,540	1,491 733,242	1,682 948,478	2,206 1,271,946	3,009 1,796,223	4,268 2,418,606	4,710 2,419,783	4,943 2,738,726	6,433 2,745,224	3,097 1,940,694	2,072 1,401,829	2,473 1,630,857	2,837 3,586,932
	神奈川	47 214,056			4 11,016	4 11,016		27 158,976		4 11,016	4 11,016		4 11,016	
	新潟	45,111 24,934,655	3,978 1,588,078	3,787 2,218,588	2,946 2,204,397	2,827 2,189,744	3,487 2,114,128	3,707 2,467,843	3,917 2,424,325	3,740 2,406,403	3,964 1,971,447	4,314 1,871,012	4,534 1,790,831	3,910 1,687,859
	愛知	2,559 1,905,078	7 2,592	162 48,989	72 186,620	622 716,633	72 186,620	556 234,032		152 92,984	173 106,692	159 47,520	310 146,792	274 135,604
	大阪	296 264,107		4 9,072						92 80,870	51 43,543	47 40,431	51 46,651	51 43,540
	兵庫	3,242 1,359,706	94 60,372	191 117,936	184 110,106	289 112,774	303 94,176	376 111,564	329 106,596	365 134,154	278 65,340	245 108,540	249 134,676	339 203,472
	山口	25 102,384										4 13,608	14 58,320	7 30,456
	計	200,584 117,263,126	12,642 6,482,951	12,379 7,550,784	12,422 7,809,045	13,673 9,116,823	15,672 8,644,956	17,594 9,450,719	17,239 9,995,983	20,804 10,064,161	20,790 10,779,789	19,666 11,997,054	18,725 10,413,711	18,978 14,957,150
	平均単価	585	513	610	629	667	552	537	580	484	519	610	556	788
	その他加工品	秋田	173,755 112,256,105	12,570 7,803,107	11,401 6,050,639	11,792 5,652,701	12,101 5,978,592	11,557 5,748,932	11,841 5,670,961	12,311 5,954,694	13,634 7,907,708	12,142 6,843,487	12,666 8,765,768	14,888 9,763,428
北海道		48,645 36,233,817	2,870 2,121,654	2,899 1,938,869	3,419 2,767,286	3,029 2,423,548	3,184 2,472,543	4,429 3,383,345	4,722 2,805,562	4,812 3,038,835	4,776 3,219,777	5,639 3,868,335	4,588 3,480,885	4,278 4,713,178
青森		76,471 61,446,272	6,440 4,336,565	7,361 4,411,437	4,314 5,317,487	9,516 5,934,597	6,469 5,699,193	6,188 5,077,483	5,621 4,551,185	6,541 5,830,542	6,198 4,747,761	5,957 4,888,741	5,541 4,547,310	6,325 6,103,971
岩手		7,592 7,584,696	664 516,835	686 511,006	520 509,208	563 713,654	560 577,670	523 590,313	549 623,526	574 645,147	797 711,522	733 699,521	625 649,348	798 836,946
宮城		545,247 164,219,930	42,390 12,464,478	37,921 11,514,729	38,328 11,473,693	42,167 14,902,776	49,822 14,187,505	52,494 16,310,545	58,864 15,146,888	55,487 16,318,027	41,975 11,693,747	43,974 13,174,585	41,700 11,432,023	40,125 15,600,934
山形		57,756 28,324,772	6,812 3,552,679	6,090 3,140,514	3,105 1,245,456	2,173 826,759	2,697 1,042,599	2,574 920,175	3,130 1,210,811	3,184 1,307,226	4,621 2,176,149	7,758 4,204,382	7,988 4,298,422	7,624 4,399,600
福島		10,415 6,100,849	1,159 606,312	798 394,480	805 405,896	780 484,086	758 414,293	801 447,707	773 487,256	736 450,536	758 479,569	787 512,036	848 549,509	1,412 869,169
茨城		12,499 10,794,253	1,831 1,476,395	1,805 1,377,219	-374 1,608,411	1,290 940,408	1,228 740,358	456 775,741	990 591,734	1,033 691,721	1,048 608,948	1,059 644,444	1,124 685,293	1,009 653,581
栃木		-32 -784												-32 -784
埼玉		3,285 1,491,254	538 123,694	513 118,878	217 104,136	314 146,881	271 160,898	155 106,909	162 113,517	137 102,015	191 105,656	191 103,606	278 112,977	318 192,087
千葉		12,482 11,244,117	783 474,158	1,180 809,048	1,753 1,721,582	1,031 1,066,134	1,239 1,074,946	1,028 966,622	871 672,086	816 688,984	902 807,983	1,087 996,055	1,011 1,107,237	781 859,282
東京		135,747 114,456,772	8,881 7,190,647	9,715 7,631,350	16,551 9,736,566	10,909 10,475,173	11,112 9,525,270	11,256 10,395,481	10,357 8,423,458	10,321 8,511,604	9,520 7,683,916	10,714 9,836,520	11,159 9,634,903	15,252 15,411,884

品目別出荷地別月別取扱高(塩干加工品)

令和5年1月～令和5年12月

上段 = 数量、下段 = 金額
単位：数量 = kg、金額 = 円

品目名	出荷地	合計	1月	2月	3月	4月	5月	6月	7月	8月	9月	10月	11月	12月	
その他加工品	神奈川	77,922 23,952,106	2,011 994,590	2,679 1,181,674	2,354 1,033,581	6,733 2,381,623	7,671 2,306,423	7,931 2,384,121	6,632 2,160,837	6,090 1,879,752	9,634 2,325,565	9,000 2,432,544	8,487 2,355,217	8,700 2,516,179	
	新潟	350,878 138,215,846	28,476 9,913,535	25,833 9,201,301	28,288 10,435,631	28,274 11,120,562	26,862 10,319,083	28,411 10,944,723	28,317 10,092,198	27,209 10,363,651	27,432 9,929,096	29,147 10,714,578	29,104 10,831,291	43,525 24,350,197	
	富山	65 326,052	4 19,440		-4 19,440	7 38,880	7 38,880			4 19,440	4 21,600		4 21,600		39 146,772
	石川	1,787 878,533	268 55,079	159 67,455	155 70,069	119 45,096	94 44,581	97 34,988	94 44,578	155 264,684	209 80,909		148 78,707	166 62,421	123 29,966
	福井	47 73,224													47 73,224
	山梨	379 908,573		11 20,994	18 34,990	29 124,586	14 27,992	22 41,988	7 13,996	61 252,439	22 41,988	18 34,990	36 88,124	141 226,486	
	岐阜	2,231 708,893	166 49,325	162 48,352	242 72,136	340 109,951	195 63,347	245 79,522	195 62,829	79 26,231	173 55,676	217 69,984	87 28,616	130 42,924	
	静岡	8,368 4,182,788	762 303,022	480 215,391	603 223,275	787 265,563	538 272,324	921 378,688	930 797,794	697 257,504	740 331,593	830 255,127	513 229,032	567 653,475	
	愛知	5,544 6,807,837	378 346,958	383 480,561	632 605,618	581 659,719	570 689,756	646 608,377	469 576,321	451 634,130	332 507,362	307 558,600	383 543,531	412 596,904	
	三重	1,466 2,824,200	105 192,996	141 266,436	163 317,952	159 283,284	126 255,636	137 248,940	83 152,604	119 244,620	112 211,032	123 251,100	72 136,944	126 262,656	
	大阪	5,271 4,485,507	419 327,198	480 364,354	588 338,380	600 516,138	430 416,743	484 414,739	426 415,885	357 388,995	368 342,985	433 395,474	383 302,637	303 261,979	
	兵庫	51,157 36,397,792	3,336 2,175,994	4,213 2,477,970	5,439 3,460,646	4,520 3,499,448	4,325 2,846,419	3,960 2,924,138	4,043 2,746,034	4,408 3,115,129	4,115 3,385,901	3,484 2,786,699	4,480 3,579,719	4,834 3,399,695	
	鳥取	7,447 6,989,514	877 1,238,876	895 671,638	1,123 1,054,287	859 391,213	578 546,493	462 480,761	437 481,697	336 325,708	509 499,189	426 431,253	487 417,682	458 450,717	
	岡山	32,172 11,497,632	2,747 875,332	3,155 996,169	3,712 1,307,605	2,217 728,024	2,401 810,421	2,588 883,016	2,198 801,403	2,545 1,046,868	2,628 1,008,720	2,393 778,305	2,191 979,213	3,397 1,282,556	
	広島	1,917 1,831,097	148 119,620	217 223,687	213 161,996	105 91,368	148 121,045	97 86,573	108 91,908	94 82,944	231 250,387	123 111,065	195 218,607	238 271,897	
	山口	2,263 1,766,967	188 158,889	370 435,284	350 182,930	181 172,152	173 136,922	108 95,429	148 110,009	87 86,616	130 106,769	188 104,091	188 104,004	152 73,872	
	香川	3,823 2,686,892	307 214,152	318 233,689	137 360,967	401 222,328	390 292,379	357 184,657	329 207,662	256 145,886	419 233,939	332 210,156	321 212,846	256 168,231	
	愛媛	6,754 4,371,304	715 410,034	567 366,058	538 281,559	455 322,733	495 319,555	632 534,819	462 262,489	520 363,396	563 317,223	556 318,247	390 255,647	861 619,544	
	福岡	10,855 3,276,474	816 236,739	881 242,813	845 245,825	946 288,954	892 266,054	957 296,508	978 300,777	913 284,283	1,049 322,424	928 281,650	863 270,411	787 240,036	
	熊本	12,151 4,051,383	801 260,946	859 294,031	895 330,111	967 325,332	1,083 370,871	1,134 365,510	1,307 450,968	1,271 427,964	1,162 401,987	903 286,273	852 267,982	917 269,408	
計	1,666,357 810,384,667	127,459 58,559,249	122,172 55,686,026	126,719 61,079,420	132,149 65,479,562	135,888 61,789,131	140,935 65,632,779	145,519 60,370,146	142,928 65,704,745	132,762 59,431,260	140,123 67,814,436	138,947 67,145,259	180,756 121,692,654		

品目別出荷地別月別取扱高(塩干加工品)

令和5年1月～令和5年12月

上段 = 数量、下段 = 金額
単位：数量 = kg、金額 = 円

品目名	出荷地	合計	1月	2月	3月	4月	5月	6月	7月	8月	9月	10月	11月	12月
その他加工品	平均単価	486	459	456	482	495	455	466	415	460	448	484	483	673

花 き の 部

秋田市中心卸売市場

花き総括表

令和5年1月～令和5年12月

上段 = 数量、下段 = 金額
 単位：数量 = 本・鉢・個、金額 = 円

種 別 項 目		切 花	枝 物	鉢 物	観葉植物	苗 物	花木・植木	加 工 品	そ の 他	合 計
		年 間 取 扱 高	21,123,496	2,124,586	63,468	4,271	325,941		60,674	11,021
	1,694,635,443	140,448,040	30,790,175	2,493,819	26,784,671		3,190,047	1,071,563	1,899,413,758	
一 日 平 均 取 扱 高	88,015	8,852	264	18	1,358		253	46	98,806	
	7,060,981	585,200	128,292	10,391	111,603		13,292	4,465	7,914,224	
平 均 単 価 (本・鉢・個当り)	80	66	485	584	82		53	97	80	
委 託	14,105,569	1,353,873	26,591	245	273,123		56,756	10,353	15,826,510	
	1,061,103,156	85,589,785	12,742,895	182,985	21,277,740		2,779,747	1,043,733	1,184,720,041	
買 付	7,017,927	770,713	36,877	4,026	52,818		3,918	668	7,886,947	
	633,532,287	54,858,255	18,047,280	2,310,834	5,506,931		410,300	27,830	714,693,717	
比 率	数 量 (%)	89.0	9.0	0.3	0.0	1.4	0.0	0.3	0.0	100.0
	金 額 (%)	89.2	7.4	1.6	0.1	1.4	0.0	0.2	0.1	100.0

年間取扱高

令和5年1月～令和5年12月

上段 = 数量、下段 = 金額
 単位：数量 = 本・鉢・個、金額 = 円

月別		合計	1月	2月	3月	4月	5月	6月	7月	8月	9月	10月	11月	12月
切花	県内	5,786,838 412,790,341	45,094 4,872,890	28,230 3,743,410	56,095 6,117,057	58,668 4,443,186	83,440 6,171,616	335,460 22,232,488	1,171,400 73,540,740	1,882,700 135,256,166	1,188,270 87,355,214	459,096 34,495,231	305,136 17,989,516	173,249 16,572,827
	県外	15,336,658 1,281,845,102	928,692 81,479,815	1,064,710 95,913,790	2,847,672 228,336,091	1,233,026 91,101,683	1,376,025 99,124,555	955,896 68,954,936	997,485 79,885,702	1,182,476 104,357,949	1,216,135 115,205,978	807,133 82,434,106	845,667 72,827,830	1,881,741 162,222,667
	計	21,123,496 1,694,635,443	973,786 86,352,705	1,092,940 99,657,200	2,903,767 234,453,148	1,291,694 95,544,869	1,459,465 105,296,171	1,291,356 91,187,424	2,168,885 153,426,442	1,291,356 239,614,115	3,065,176 202,561,192	2,404,405 116,929,337	1,266,229 90,817,346	1,150,803 178,795,494
枝物	県内	64,874 2,524,621	120 30,030	807 45,375	2,490 24,420	400 18,700	400 18,150	400 117,920	1,930 117,920	4,547 262,790	11,471 488,400	8,673 807,191	3,986 277,200	32,050 434,445
	県外	2,059,712 137,923,419	125,717 7,630,501	284,004 13,295,838	233,320 14,283,861	128,666 8,114,796	144,546 9,717,602	108,018 7,442,907	151,681 9,737,879	156,780 9,563,086	148,905 9,953,802	128,045 9,027,785	106,990 7,544,792	343,040 31,610,570
	計	2,124,586 140,448,040	125,837 7,660,531	284,811 13,341,213	233,810 14,308,281	128,666 8,114,796	144,946 9,736,302	108,418 7,461,057	153,611 9,855,799	161,327 9,825,876	160,376 10,442,202	136,718 9,834,976	110,976 7,821,992	375,090 32,045,015
鉢物	県内	7,404 3,117,853	146 136,268	356 117,623	2,088 604,087	794 216,986	775 257,018	1,008 313,950	299 90,508	194 53,152	239 53,086	6 4,620	745 649,660	754 620,895
	県外	56,064 27,672,322	2,807 919,655	2,987 1,060,246	6,062 2,567,136	6,309 3,965,907	8,220 6,009,564	3,333 1,412,247	3,453 1,467,224	1,468 591,058	3,120 1,474,820	6,160 2,446,061	7,225 3,519,161	4,320 2,239,243
	計	63,468 30,790,175	2,953 1,055,923	3,343 1,177,869	8,150 3,171,223	7,103 4,182,893	9,595 6,266,582	4,341 1,726,197	3,752 1,557,732	1,662 644,210	3,359 1,527,906	6,166 2,450,681	7,970 4,168,821	5,074 2,860,138
観葉植物	県内	22 5,995				5 3,850	1 550		1 1,100	15 495				
	県外	4,249 2,487,824	1 5,280	7 23,870	216 206,349	453 268,136	503 338,613	612 359,942	722 330,330	168 149,831	571 300,729	419 187,207	488 243,034	89 74,503
	計	4,271 2,493,819	1 5,280	7 23,870	216 206,349	458 271,986	504 339,163	612 359,942	723 331,430	183 150,326	571 300,729	419 187,207	488 243,034	89 74,503
苗木	県内	188,016 15,022,442	480 24,816	900 43,428	14,048 1,037,168	26,643 2,373,767	61,264 5,065,003	54,215 4,195,705	5,540 464,310	1,388 113,476	2,379 249,392	11,607 819,203	8,837 587,334	720 48,840
	県外	137,925 11,762,229	753 88,814	2,170 233,596	15,831 1,482,223	22,499 2,640,220	39,289 2,885,476	35,040 2,031,238	6,077 472,830	1,668 142,907	2,766 383,339	5,490 748,070	5,097 534,408	1,245 119,108
	計	325,941 26,784,671	1,233 113,630	3,070 277,024	29,879 2,519,391	49,142 5,013,987	100,553 7,950,479	89,255 6,226,943	11,617 937,140	3,056 256,383	5,140 632,731	17,097 1,567,273	13,934 1,121,742	1,965 167,948
花木植木	県内													
	県外													
	計													
加工品	県内	7 3,135												
	県外	60,667 3,186,912	33 8,250	82 8,360	200 4,730	3,018 23,815	2,105 49,830	550 7,260	170 2,420	330 21,560	1,310 209,110	2,620 295,078	4,871 321,145	45,378 2,235,354
	計	60,674 3,190,047	33 8,250	82 8,360	200 4,730	3,018 23,815	2,105 49,830	550 7,260	177 5,555	330 21,560	1,310 209,110	2,620 295,078	4,871 321,145	45,378 2,235,354
その他	県内	444 85,019												
	県外	10,577 986,544				600 19,800		100 11,000		9,809 947,714	68 8,030			
	計	11,021 1,071,563				600 19,800		100 11,000		10,253 1,032,733	68 8,030			
県内合計	6,047,605 433,549,406	45,840 5,064,004	30,293 3,949,836	72,721 7,782,732	86,110 7,037,789	145,880 11,512,887	391,083 26,760,293	1,179,177 74,217,713	1,888,844 135,686,079	1,202,798 88,231,111	479,382 36,126,245	318,704 19,503,710	206,773 17,677,007	
県外合計	17,665,852 1,465,864,352	1,058,003 90,132,315	1,353,960 110,535,700	3,103,301 246,880,390	1,394,571 106,134,357	1,571,288 118,125,640	1,103,549 80,219,530	1,159,588 91,896,385	1,342,890 114,826,391	1,382,616 128,475,492	949,935 95,146,337	970,338 84,990,370	2,275,813 198,501,445	
総計	23,713,457 1,899,413,758	1,103,843 95,196,319	1,384,253 114,485,536	3,176,022 254,663,122	1,480,681 113,172,146	1,717,168 129,638,527	1,494,632 106,979,823	2,338,765 166,114,098	3,231,734 250,512,470	2,585,414 216,706,603	1,429,317 131,272,582	1,289,042 104,494,080	2,482,586 216,178,452	

一日平均種別月別取扱高

令和5年1月～令和5年12月

上段 = 数量、下段 = 金額
単位：数量 = 本・鉢・個、金額 = 円

種別 \ 月別	合計	1月	2月	3月	4月	5月	6月	7月	8月	9月	10月	11月	12月
	切花	88,015 7,060,981	57,282 5,079,571	64,291 5,862,188	131,989 10,656,961	67,984 5,028,677	63,455 4,578,094	67,966 4,799,338	103,280 7,306,021	145,961 11,410,196	120,220 10,128,060	63,311 5,846,467	57,540 4,540,867
枝物	8,852 585,200	7,402 450,619	16,754 784,777	10,628 650,376	6,772 427,095	6,302 423,317	5,706 392,687	7,315 469,324	7,682 467,899	8,019 522,110	6,836 491,749	5,549 391,100	17,861 1,525,953
鉢物	264 128,292	174 62,113	197 69,286	370 144,147	374 220,152	417 272,460	228 90,852	179 74,178	79 30,677	168 76,395	308 122,534	399 208,441	242 136,197
観葉植物	18 10,391			10 9,380	24 14,315	22 14,746	32 18,944	34 15,782	9 7,158	29 15,036	21 9,360	24 12,152	4 3,548
苗物	1,358 111,603	73 6,684	181 16,296	1,358 114,518	2,586 263,894	4,372 345,673	4,698 327,734	553 44,626	146 12,209	257 31,637	855 78,364	697 56,087	94 7,998
花木・植木													
加工品	253 13,292	2 485	5 492	9 215	159 1,253	92 2,167	29 382	8 265	16 1,027	66 10,456	131 14,754	244 16,057	2,161 106,445
その他	46 4,465				32 1,042		5 579			513 51,637	3 402		
一日平均	98,806 7,914,224	64,932 5,599,783	81,427 6,734,443	144,365 11,575,596	77,931 5,956,429	74,659 5,636,458	78,665 5,630,517	111,370 7,910,195	153,892 11,929,165	129,271 10,835,330	71,466 6,563,629	64,452 5,224,704	118,218 10,294,212

種別産地別月別取扱高

令和5年1月～令和5年12月

単位：数量＝本・鉢・個、金額＝円

種別		切花		枝物		鉢物		観葉植物		苗木		花木・庭木		加工品		その他		合計		
		数量	金額	数量	金額	数量	金額	数量	金額	数量	金額	数量	金額	数量	金額	数量	金額	数量	金額	
秋	田	1月	45,094	4,872,890	120	30,030	146	136,268			480	24,816							45,840	5,064,004
		2月	28,230	3,743,410	807	45,375	356	117,623			900	43,428							30,293	3,949,836
		3月	56,095	6,117,057	490	24,420	2,088	604,087			14,048	1,037,168							72,721	7,782,732
		4月	58,668	4,443,186			794	216,986	5	3,850	26,643	2,373,767							86,110	7,037,789
		5月	83,440	6,171,616	400	18,700	775	257,018	1	550	61,264	5,065,003							145,880	11,512,887
		6月	335,460	22,232,488	400	18,150	1,008	313,950			54,215	4,195,705							391,083	26,760,293
		7月	1,171,400	73,540,740	1,930	117,920	299	90,508	1	1,100	5,540	464,310		7	3,135				1,179,177	74,217,713
		8月	1,882,700	135,256,166	4,547	262,790	194	53,152	15	495	1,388	113,476							1,888,844	135,686,079
		9月	1,188,270	87,355,214	11,471	488,400	239	53,086			2,374	249,392					444	85,019	1,202,798	88,231,111
		10月	459,096	34,495,231	8,673	807,191	6	4,620			11,607	819,203							479,382	36,126,245
		11月	305,136	17,989,516	3,986	277,200	745	649,660			8,837	587,334							318,704	19,503,710
		12月	173,249	16,572,827	32,050	434,445	754	620,895			720	48,840							206,773	17,677,007
		合計		5,786,838	412,790,341	64,874	2,524,621	7,404	3,117,853	22	5,995	188,016	15,022,442		7	3,135	444	85,019	6,047,605	433,549,406
北	海	1月	120	9,570														120	9,570	
		2月	140	17,160														140	17,160	
		3月	650	54,450														650	54,450	
		4月	860	135,850	100	4,400					80	16,720							1,040	156,970
		5月	2,730	332,805															2,730	332,805
		6月	54,501	4,518,800	600	44,825													55,101	4,563,625
		7月	109,679	8,495,817	2,310	157,685													111,989	8,653,502
		8月	104,147	9,938,110	1,690	131,450													105,837	10,069,560
		9月	39,992	4,130,495	1,860	151,690													41,852	4,282,185
		10月	12,283	1,495,725	860	104,665													13,143	1,600,390
		11月	2,600	388,685	540	39,710			15	5,940									3,155	434,335
		12月	450	33,330															450	33,330
		合計		328,152	29,550,797	7,960	634,425			15	5,940	80	16,720						336,207	30,207,882
青	森	1月																		
		2月																		
		3月																		
		4月	260	27,060															260	27,060
		5月	2,430	204,050			60	10,725											2,490	214,775
		6月	1,380	116,490							96	12,672							1,476	129,162
		7月	440	74,140															440	74,140
		8月	1,530	225,115	120	3,300													1,650	228,415
		9月	1,005	145,970															1,005	145,970
		10月	120	24,420	120	3,300													240	27,720
		11月	30	5,280	100	4,180													130	9,460
		12月			400	16,390													400	16,390
		合計		7,195	822,525	740	27,170	60	10,725			96	12,672						8,091	873,092

種別産地別月別取扱高

令和5年1月～令和5年12月

単位：数量＝本・鉢・個、金額＝円

種別		切花		枝物		鉢物		観葉植物		苗物		花木・庭木		加工品		その他		合計		
産地名	月別	数量	金額	数量	金額	数量	金額	数量	金額	数量	金額	数量	金額	数量	金額	数量	金額	数量	金額	
岩手	1月	3,480	963,050			833	275,297			357	40,260							4,670	1,278,607	
	2月	6,480	1,342,330			1,164	495,847			607	86,141							8,251	1,924,318	
	3月	16,589	3,137,750			1,949	916,179	65	36,718	2,657	316,958							21,260	4,407,605	
	4月	18,420	2,956,360			2,220	1,325,698	239	51,524	3,638	584,463							24,517	4,918,045	
	5月	22,780	3,354,285			2,482	1,177,682	116	43,494	4,132	523,930							29,510	5,099,391	
	6月	31,326	4,172,740			1,930	641,977	248	137,555	3,618	381,414							37,122	5,333,686	
	7月	57,599	5,375,953	110	20,680	1,440	481,118	251	97,856	511	59,813							59,911	6,035,420	
	8月	99,018	9,514,142			636	294,283	92	63,140	386	42,350							100,132	9,913,915	
	9月	173,240	14,917,716	30	2,970	1,791	691,796	276	113,520	1,175	170,907							176,512	15,896,909	
	10月	37,889	4,919,585			2,067	772,921	106	68,420	1,637	240,112						68	8,030	41,767	6,009,068
	11月	15,870	3,334,188			1,704	588,436	46	18,238	1,341	114,081								18,961	4,054,943
	12月	13,705	3,822,280	400	18,150	843	236,187	1	3,850	344	38,236								15,293	4,118,703
	合計	496,396	57,810,379	540	41,800	19,059	7,897,421	1,440	634,315	20,403	2,598,665						68	8,030	537,906	68,990,610
宮城	1月	21,930	1,551,785	12	3,300	884	200,178			248	19,668							23,074	1,774,931	
	2月	35,840	2,788,395	25	4,125	404	101,156			348	18,128							36,617	2,911,804	
	3月	57,859	4,596,070	180	15,950	1,136	448,173			3,404	381,656							62,579	5,441,849	
	4月	36,410	1,724,113	980	235,620	2,926	1,710,621	30	39,600	13,004	1,570,756							53,350	5,280,710	
	5月	58,234	3,014,754	1,505	412,940	4,082	2,640,440			15,731	1,704,021							79,552	7,772,155	
	6月	50,288	2,853,318	1,580	417,615	445	192,060	84	99,880	9,660	716,078							62,057	4,278,951	
	7月	41,945	2,269,465	1,200	312,510	642	304,480	19	15,730	2,421	192,577							46,227	3,094,762	
	8月	36,608	2,386,208	580	146,190	201	89,650			627	61,270							38,016	2,683,318	
	9月	24,187	1,547,686	486	137,610	639	403,051			744	78,408							26,056	2,166,755	
	10月	30,099	2,019,875	210	55,000	1,640	667,590	11	3,388	1,493	182,490		10	2,200				33,463	2,930,543	
	11月	22,476	1,287,000	370	29,425	1,724	741,433			1,008	162,184								25,578	2,220,042
	12月	16,623	1,079,408	1,510	152,020	1,085	815,045			96	2,112								19,314	2,048,585
	合計	432,499	27,118,077	8,638	1,922,305	15,808	8,313,877	144	158,598	48,784	5,089,348		10	2,200				505,883	42,604,405	
山形	1月	8,185	762,905	15,240	587,840													23,425	1,350,745	
	2月	6,570	765,930	16,770	577,995													23,340	1,343,925	
	3月	10,266	1,162,744	25,180	714,670	60	15,180			4,872	210,144							40,378	2,102,738	
	4月	8,606	795,190	1,080	121,770	150	32,670			2,880	140,448							12,716	1,090,078	
	5月	17,030	1,705,435	785	80,960	120	38,412			1,914	128,700							19,849	1,953,507	
	6月	16,664	1,878,954	243	54,120	178	59,730			4,416	268,455							21,501	2,261,259	
	7月	15,585	1,475,788	450	43,505	405	82,225			2,135	112,167							18,575	1,713,685	
	8月	25,965	2,364,780	20	7,700	223	51,227			504	28,248							26,712	2,451,955	
	9月	26,918	2,551,478	325	38,940														27,243	2,590,418
	10月	21,199	2,342,494	670	86,130	518	157,905			78	6,732								22,465	2,593,261
	11月	14,269	1,908,126	290	28,380					1,400	66,990								15,959	2,003,496
	12月	16,425	1,815,660	5,150	165,770														21,575	1,981,430
	合計	187,682	19,529,484	66,203	2,507,780	1,654	437,349			18,199	961,884							273,738	23,436,497	

種別産地別月別取扱高

令和5年1月～令和5年12月

単位：数量＝本・鉢・個、金額＝円

種別		切花		枝物		鉢物		観葉植物		苗木		花木・庭木		加工品		その他		合計		
		数量	金額	数量	金額	数量	金額	数量	金額	数量	金額	数量	金額	数量	金額	数量	金額	数量	金額	
福 島	1月	630	150,922	7,320	573,485	2	8,800											7,952	733,207	
	2月	860	148,445	18,480	1,502,160													19,340	1,650,605	
	3月	3,494	397,375	30,079	1,819,895													33,573	2,217,270	
	4月	1,535	152,378	1,532	176,440	94	107,250											3,161	436,068	
	5月	8,210	987,030	1,180	143,935	50	63,250											9,440	1,194,215	
	6月	37,525	3,148,257	1,790	153,340													39,315	3,301,597	
	7月	65,485	5,350,156	1,120	42,900													66,605	5,393,056	
	8月	55,431	6,075,741	438	23,254													55,869	6,098,995	
	9月	44,768	4,667,599	731	105,578													45,499	4,773,177	
	10月	15,530	1,476,974	1,570	176,638	36	21,164			180	13,090							17,316	1,687,866	
	11月	4,792	396,568	370	71,390	15	5,280			20	3,300							5,197	476,538	
	12月	1,105	174,708	29,671	3,600,080													30,776	3,774,788	
	合計	239,365	23,126,153	94,281	8,389,095	197	205,744			200	16,390							334,043	31,737,382	
茨 城	1月	8,325	640,706	13,995	385,605													22,320	1,026,311	
	2月	9,020	753,533	139,630	3,759,646													148,650	4,513,179	
	3月	22,440	1,708,163	2,860	77,935													25,300	1,786,098	
	4月	5,610	516,714	825	80,905													6,435	597,619	
	5月	13,789	1,495,879	1,530	214,170	127	170,940			15,900	271,590							31,346	2,152,579	
	6月	16,020	1,498,640	1,000	166,265					14,000	237,600							31,020	1,902,505	
	7月	19,110	1,543,960	1,520	131,065													20,630	1,675,025	
	8月	7,210	523,325	1,150	110,220													8,360	633,545	
	9月	9,064	931,645	1,150	124,080													10,214	1,055,725	
	10月	8,040	937,701	2,900	276,650	336	95,788	20	2,640	117	13,662							11,413	1,326,441	
	11月	9,770	855,525	2,656	215,105	285	87,208			141	19,338							12,852	1,177,176	
	12月	14,470	1,292,610	149,485	17,312,603	79	23,782			28	1,540			15,948	686,400			180,010	19,316,935	
	合計	142,868	12,698,401	318,701	22,854,249	827	377,718	20	2,640	30,186	543,730			15,948	686,400			508,550	37,163,138	
栃 木	1月	65,881	6,165,283															65,881	6,165,283	
	2月	83,803	7,657,804															83,803	7,657,804	
	3月	125,389	12,726,056	140	13,420	12	5,280											125,541	12,744,756	
	4月	86,004	7,052,036															86,004	7,052,036	
	5月	110,688	10,032,090	80	19,690													110,768	10,051,780	
	6月	42,170	3,804,735	40	9,900	2	23,760											42,212	3,838,395	
	7月	21,500	1,842,555			2	23,760											21,502	1,866,315	
	8月	20,480	1,912,020	25	6,600													20,505	1,918,620	
	9月	15,304	1,897,797															15,304	1,897,797	
	10月	25,515	2,688,593	110	6,875	104	38,082			72	8,976							25,801	2,742,526	
	11月	51,965	4,555,925	120	17,820	74	21,318			39	6,303							52,198	4,601,366	
	12月	75,359	7,624,463																75,359	7,624,463
		合計	724,058	67,959,357	515	74,305	194	112,200			111	15,279							724,878	68,161,141

種別産地別月別取扱高

令和5年1月～令和5年12月

単位：数量＝本・鉢・個、金額＝円

種別		切花		枝物		鉢物		観葉植物		苗木		花木・庭木		加工品		その他		合計			
		数量	金額	数量	金額	数量	金額	数量	金額	数量	金額	数量	金額	数量	金額	数量	金額	数量	金額		
群馬	馬	1月	520	152,790	150	9,350													670	162,140	
		2月	1,134	338,305	155	10,230													1,289	348,535	
		3月	927	298,771	300	20,020													1,227	318,791	
		4月	1,432	293,700	540	68,750													1,972	362,450	
		5月	5,434	672,265	145	21,230													5,579	693,495	
		6月	2,060	185,845	60	5,280													2,120	191,125	
		7月	3,600	285,010	116	19,058													3,716	304,068	
		8月	4,756	505,241	3,460	279,565													8,216	784,806	
		9月	9,596	1,050,236	5,635	425,150													15,231	1,475,386	
		10月	3,220	376,695	4,617	351,725	16	43,450											7,853	771,870	
		11月	1,290	208,780	1,460	89,650	1	34,650						1,600	92,400				4,351	425,480	
		12月	919	141,790	605	40,370	18	12,870						225	25,850				1,767	220,880	
	合計	34,888	4,509,428	17,243	1,340,378	35	90,970						1,825	118,250				53,991	6,059,026		
埼玉	玉	1月	7,100	1,216,380	32	4,224	1,088	435,380			148	28,886							8,368	1,684,870	
		2月	8,470	1,246,465	600	62,150	1,419	463,243	7	23,870	1,215	129,327							11,711	1,925,055	
		3月	18,120	2,066,570	220	37,785	2,298	860,651	138	159,841	3,898	480,009							24,674	3,604,856	
		4月	12,600	1,577,015	425	71,280	919	789,668	184	177,012	1,317	210,705					600	19,800	16,045	2,845,480	
		5月	15,130	1,592,525	753	152,999	848	584,133	173	75,394	1,528	245,190							18,432	2,650,241	
		6月	14,900	1,345,025	75	24,365	776	470,960	280	122,507	3,100	391,809							19,131	2,354,666	
		7月	11,336	1,112,595	30	9,240	964	575,641	452	216,744	1,010	108,273							13,792	2,022,493	
		8月	7,588	1,036,915	50	12,100	402	124,218	76	86,691	151	11,039							8,267	1,270,963	
		9月	10,610	1,495,450	25	9,075	689	366,773	295	187,209	847	134,024							12,466	2,192,531	
		10月	19,435	2,296,635	80	30,030	1,048	509,472	228	88,889	1,899	279,928							22,690	3,204,954	
		11月	18,276	1,917,575	400	47,190	1,256	732,072	184	116,116	803	101,272							20,919	2,914,225	
		12月	18,841	2,626,030	310	22,770	1,290	706,101	57	46,530	524	63,404			13,600	574,640			34,622	4,039,475	
	合計	162,406	19,529,180	3,000	483,208	12,997	6,618,312	2,074	1,300,803	16,440	2,183,866			13,600	574,640	600	19,800	211,117	30,709,809		
千葉	葉	1月	28,836	2,067,846	7,730	815,925													36,566	2,883,771	
		2月	47,449	3,366,319	10,500	1,034,605													57,949	4,400,924	
		3月	96,504	7,883,668	9,358	867,581													105,862	8,751,249	
		4月	28,389	2,109,140	10,090	718,850														38,479	2,827,990
		5月	35,844	3,225,482	10,395	785,400	36	31,152												46,275	4,042,034
		6月	13,713	1,170,279	10,295	843,040														24,008	2,013,319
		7月	9,700	743,875	33,485	1,961,245														43,185	2,705,120
		8月	7,310	651,420	34,885	1,929,483														42,195	2,580,903
		9月	6,907	733,095	13,475	966,790														20,382	1,699,885
		10月	7,690	719,620	10,655	734,800	34	16,720												18,379	1,471,140
		11月	12,188	1,097,503	8,155	550,220	186	80,278	30	33,286										20,559	1,761,287
		12月	50,182	4,232,438	11,550	1,106,738	130	39,974	9	6,380					2,090	219,670				63,961	5,605,200
	合計	344,712	28,000,685	170,573	12,314,677	386	168,124	39	39,666					2,090	219,670			517,800	40,742,822		

種別産地別月別取扱高

令和5年1月～令和5年12月

単位：数量＝本・鉢・個、金額＝円

種別		切花		枝物		鉢物		観葉植物		苗木		花木・庭木		加工品		その他		合計			
		数量	金額	数量	金額	数量	金額	数量	金額	数量	金額	数量	金額	数量	金額	数量	金額	数量	金額		
東京	1月	200	24,750	22,185	1,106,848									13	7,150			22,398	1,138,748		
	2月	255	29,480	27,925	1,302,785									12	6,600			28,192	1,338,865		
	3月	460	49,775	41,690	2,104,988													42,150	2,154,763		
	4月	570	36,190	32,965	1,569,106														33,535	1,605,296	
	5月	810	81,455	33,570	1,699,005														34,380	1,780,460	
	6月	660	38,500	25,900	1,514,755														26,560	1,553,255	
	7月	100	11,440	29,312	1,425,490														29,412	1,436,930	
	8月	100	7,150	27,830	1,328,086														27,930	1,335,236	
	9月	2,550	190,740	28,725	1,349,343														31,275	1,540,083	
	10月	800	46,310	26,423	1,325,475	2	3,300												27,225	1,375,085	
	11月	455	31,185	20,385	956,231	30	10,032												20,870	997,448	
	12月	3,485	98,285	27,305	1,342,964														30,790	1,441,249	
	合計	10,445	645,260	344,215	17,025,076	32	13,332							25	13,750			354,717	17,697,418		
神奈川	1月	405	52,195															405	52,195		
	2月	635	102,210															635	102,210		
	3月	1,280	211,035	60	6,600													1,340	217,635		
	4月	1,820	184,800	30	2,640														1,850	187,440	
	5月	1,377	149,919	5	3,025														1,382	152,944	
	6月	1,270	117,865	165	22,550														1,435	140,415	
	7月	210	15,620																210	15,620	
	8月	100	3,300																100	3,300	
	9月	420	39,270	50	23,100														470	62,370	
	10月	260	29,260																260	29,260	
	11月	409	46,444			135	24,420	12	660										556	71,524	
	12月	1,010	170,555	20	6,600	45	6,435												1,075	183,590	
	合計	9,196	1,122,473	330	64,515	180	30,855	12	660									9,718	1,218,503		
新潟	1月	25,430	1,810,765	90	9,570														25,520	1,820,335	
	2月	35,922	2,552,594	50	2,750														35,972	2,555,344	
	3月	56,520	4,332,075	310	23,485	55	13,915			1,000	93,456								57,885	4,462,931	
	4月	960	79,200	220	8,580					1,580	117,128									2,760	204,908
	5月	395	78,485	130	11,220															525	89,705
	6月	2,145	202,620	350	23,100															2,495	225,720
	7月	2,730	328,130	160	8,690															2,890	336,820
	8月	3,685	714,010	60	6,930															3,745	720,940
	9月	1,860	692,945														9,809	947,714	11,669	1,640,659	
	10月	1,950	454,245	420	25,630	40	22,550				14	3,080								2,424	505,505
	11月	8,005	666,435	540	33,440	141	45,650				15	1,650								8,701	747,175
	12月	23,620	1,758,955			61	16,093				31	2,992								23,712	1,778,040
	合計	163,222	13,670,459	2,330	153,395	297	98,208			2,640	218,306						9,809	947,714	178,298	15,088,082	

種別産地別月別取扱高

令和5年1月～令和5年12月

単位：数量＝本・鉢・個、金額＝円

種別 産地名		切花		枝物		鉢物		観葉植物		苗物		花木・庭木		加工品		その他		合計	
		数量	金額	数量	金額	数量	金額	数量	金額	数量	金額	数量	金額	数量	金額	数量	金額	数量	金額
富山	1月	1,610	175,450															1,610	175,450
	2月	515	57,310															515	57,310
	3月	1,290	97,900															1,290	97,900
	4月	300	11,000															300	11,000
	5月	30	9,570															30	9,570
	6月																		
	7月																		
	8月	2,640	271,535															2,640	271,535
	9月																		
	10月	360	129,360															360	129,360
	11月	325	121,660															325	121,660
	12月	3,820	568,535															3,820	568,535
	合計	10,890	1,442,320															10,890	1,442,320
石川	1月	440	45,980															440	45,980
	2月	240	19,910															240	19,910
	3月	290	26,565															290	26,565
	4月	1,050	39,600															1,050	39,600
	5月																		
	6月																		
	7月																		
	8月																		
	9月																		
	10月																		
	11月	1,750	119,625															1,750	119,625
	12月	1,150	82,225															1,150	82,225
	合計	4,920	333,905															4,920	333,905
福井	1月																		
	2月																		
	3月																		
	4月																		
	5月				60	8,580												60	8,580
	6月	50	4,675															50	4,675
	7月				120	15,180												120	15,180
	8月				110	11,825												110	11,825
	9月																		
	10月																		
	11月																		
	12月	200	18,700															200	18,700
	合計	250	23,375		290	35,585												540	58,960

種別産地別月別取扱高

令和5年1月～令和5年12月

単位：数量＝本・鉢・個、金額＝円

種別		切花		枝物		鉢物		観葉植物		苗木		花木・庭木		加工品		その他		合計	
産地名	月別	数量	金額	数量	金額	数量	金額	数量	金額	数量	金額	数量	金額	数量	金額	数量	金額	数量	金額
山梨	1月	190	16,940															190	16,940
	2月			20	7,700													20	7,700
	3月	260	32,340															260	32,340
	4月	125	12,045	60	9,900													185	21,945
	5月	150	14,850					32	29,920									182	44,770
	6月	390	23,430					2	23,760									392	47,190
	7月																		
	8月	40	3,960	40	14,080	6	31,680											86	49,720
	9月	680	76,010	300	108,900	1	13,200											981	198,110
	10月	420	49,280					3	9,900									423	59,180
	11月	87	13,750					55	63,085									142	76,835
	12月	30	5,940					4	7,920									34	13,860
		合計	2,372	248,545	420	140,580	103	179,465											2,895
長野	1月	4,340	425,700	360	23,760													4,700	449,460
	2月	5,140	536,080	100	7,700													5,240	543,780
	3月	8,480	746,735	40	5,280													8,520	752,015
	4月	4,020	349,415	125	26,620													4,145	376,035
	5月	9,918	1,186,515	190	25,520													10,108	1,212,035
	6月	24,023	2,187,598	1,070	63,360													25,093	2,250,958
	7月	33,644	3,184,390	550	42,790													34,194	3,227,180
	8月	55,405	5,457,573	220	26,950													55,625	5,484,523
	9月	75,679	7,601,254	840	74,910													76,519	7,676,164
	10月	33,770	3,724,107	740	131,835													34,510	3,855,942
	11月	9,251	897,215	1,185	121,495	51	79,464	3	8,250									10,490	1,106,424
	12月	3,724	398,310	345	62,755	57	10,065											4,126	471,130
		合計	267,394	26,694,892	5,765	612,975	108	89,529	3	8,250									273,270
岐阜	1月	90	42,130	70	5,280													160	47,410
	2月	440	100,705	300	14,850													740	115,555
	3月	1,370	165,165					114	28,435									1,484	193,600
	4月	765	100,733															765	100,733
	5月	1,570	172,425					90	37,510	28	5,764							1,688	215,699
	6月	1,030	100,870								150	23,210				100	11,000	1,280	135,080
	7月	2,890	187,110															2,890	187,110
	8月	3,590	327,140	100	6,600													3,690	333,740
	9月	2,720	594,110	680	50,600													3,400	644,710
	10月	5,095	728,310	680	53,295	60	19,668											5,835	801,273
	11月	4,207	852,082	280	36,300	507	114,477	8	2,640	132	22,968							5,134	1,028,467
	12月	798	184,228	50	8,800	284	54,648											1,132	247,676
		合計	24,565	3,555,008	2,160	175,725	1,055	254,738	36	8,404	282	46,178					100	11,000	28,198

種別産地別月別取扱高

令和5年1月～令和5年12月

単位：数量＝本・鉢・個、金額＝円

種別		切花		枝物		鉢物		観葉植物		苗木		花木・庭木		加工品		その他		合計		
産地名	月別	数量	金額	数量	金額	数量	金額	数量	金額	数量	金額	数量	金額	数量	金額	数量	金額	数量	金額	
静岡県	1月	39,571	4,029,421	11,142	1,364,963			1	5,280									50,714	5,399,664	
	2月	63,078	5,709,330	16,944	2,048,464													80,022	7,757,794	
	3月	91,448	11,305,527	25,168	2,938,640													116,616	14,244,167	
	4月	58,979	4,970,989	13,269	1,341,120													72,248	6,312,109	
	5月	70,884	6,118,838	14,213	1,664,960	15	5,445	11	4,840									85,123	7,794,083	
	6月	46,790	3,186,855	12,555	1,370,160													59,345	4,557,015	
	7月	41,616	2,188,274	19,810	2,524,282													61,426	4,712,556	
	8月	29,432	2,084,214	19,165	2,290,640									100	14,850			48,697	4,389,704	
	9月	46,114	3,730,538	14,570	2,070,750									200	137,500			60,884	5,938,788	
	10月	42,976	3,913,074	16,385	2,297,735	92	13,200							60	42,900			59,513	6,266,909	
	11月	45,860	4,168,010	16,600	2,299,495	90	40,871				138	17,677			100	50,600			62,788	6,576,653
	12月	56,855	5,931,882	19,055	2,814,845	35	15,125				132	6,072							76,077	8,767,924
	合計	633,603	57,336,952	198,876	25,026,054	232	74,641	12	10,120	270	23,749			460	245,850			833,453	82,717,366	
愛知県	1月	227,094	23,730,861	700	119,350													227,794	23,850,211	
	2月	204,403	23,521,663	300	47,300													204,703	23,568,963	
	3月	353,018	36,228,302	410	34,100	341	115,313	13	9,790									353,782	36,387,505	
	4月	279,546	22,995,959	1,170	147,400													280,716	23,143,359	
	5月	320,167	24,821,981	1,965	241,065	568	538,153	17	43,780	60	5,445							322,777	25,650,424	
	6月	275,795	18,257,966	550	75,075														276,345	18,333,041
	7月	243,184	21,586,895	2,700	178,750														245,884	21,765,645
	8月	316,530	30,713,375	1,400	69,850														317,930	30,783,225
	9月	311,789	33,843,293	1,300	209,000														313,089	34,052,293
	10月	198,230	22,688,655	2,175	108,075	164	54,351	15	4,125										200,584	22,855,206
	11月	197,433	17,055,676	975	86,075	649	259,050	121	40,315										199,178	17,441,116
	12月	280,425	29,298,754	1,630	163,020	311	94,798	8	5,808	34	3,520								282,408	29,565,900
	合計	3,207,614	304,743,380	15,275	1,479,060	2,033	1,061,665	174	103,818	94	8,965							3,225,190	307,396,888	
三重県	1月																			
	2月	100	3,300															100	3,300	
	3月																			
	4月	50	3,025															50	3,025	
	5月			800	28,050				17	15,686	24	6,600							841	50,336
	6月			150	6,050														150	6,050
	7月																			
	8月																			
	9月																			
	10月	50	3,575						39	19,745									89	23,320
	11月	50	4,125					97	48,840										147	52,965
	12月							4	12,100	11	1,815	56	1,232		3,000	151,250			3,071	166,397
	合計	250	14,025	950	34,100	101	60,940	67	37,246	80	7,832			3,000	151,250			4,448	305,393	

種別産地別月別取扱高

令和5年1月～令和5年12月

単位：数量＝本・鉢・個、金額＝円

種別		切花		枝物		鉢物		観葉植物		苗物		花木・庭木		加工品		その他		合計	
産地名	月別	数量	金額	数量	金額	数量	金額	数量	金額	数量	金額	数量	金額	数量	金額	数量	金額	数量	金額
滋賀	1月	3,370	569,195															3,370	569,195
	2月	3,500	676,005															3,500	676,005
	3月	4,390	935,165															4,390	935,165
	4月	4,075	625,570															4,075	625,570
	5月	4,185	656,810				4	8,800										4,189	665,610
	6月	3,430	473,605															3,430	473,605
	7月	4,235	480,810															4,235	480,810
	8月	3,465	467,995															3,465	467,995
	9月	3,926	655,380															3,926	655,380
	10月	3,615	631,675															3,615	631,675
	11月	4,375	726,055															4,375	726,055
	12月	3,875	695,255															3,875	695,255
		合計	46,441	7,593,520				4	8,800										46,445
京都	1月																		
	2月																		
	3月																		
	4月	30	2,640															30	2,640
	5月																		
	6月																		
	7月																		
	8月																		
	9月																		
	10月																		
	11月							30	23,650									30	23,650
	12月																		
		合計	30	2,640				30	23,650										60
大阪	1月	480	62,700															480	62,700
	2月	2,630	380,270															2,630	380,270
	3月	2,320	251,350															2,320	251,350
	4月	230	26,290															230	26,290
	5月	2,500	241,450															2,500	241,450
	6月	4,030	352,605	40	17,600													4,070	370,205
	7月	100	5,500															100	5,500
	8月																		
	9月																		
	10月	600	98,340															600	98,340
	11月	750	89,650					31	21,725	2	7,480							783	118,855
	12月	2,540	206,140	152	7,700													2,692	213,840
		合計	16,180	1,714,295	192	25,300		31	21,725	2	7,480								16,405

種別産地別月別取扱高

令和5年1月～令和5年12月

単位：数量＝本・鉢・個、金額＝円

種別		切花		枝物		鉢物		観葉植物		苗木		花木・庭木		加工品		その他		合計	
		数量	金額	数量	金額	数量	金額	数量	金額	数量	金額	数量	金額	数量	金額	数量	金額	数量	金額
兵庫	1月	600	51,150															600	51,150
	2月	500	46,200															500	46,200
	3月	2,225	153,313															2,225	153,313
	4月																		
	5月						22	7,986										22	7,986
	6月																		
	7月	1,100	221,100															1,100	221,100
	8月	1,550	308,440															1,550	308,440
	9月	5,240	1,023,770															5,240	1,023,770
	10月	900	101,200															900	101,200
	11月										60	18,645		260	14,300			320	32,945
	12月																		
	合計	12,115	1,905,173				22	7,986			60	18,645		260	14,300			12,457	1,946,104
奈良	1月	50	8,800															50	8,800
	2月																		
	3月	50	9,350				20	10,120										70	19,470
	4月																		
	5月																		
	6月	40	4,400															40	4,400
	7月	1,310	94,380															1,310	94,380
	8月	3,750	138,863															3,750	138,863
	9月	1,430	115,940															1,430	115,940
	10月	360	37,235															360	37,235
	11月	140	22,660				30	16,170										170	38,830
	12月	180	9,350															180	9,350
	合計	7,310	440,978				50	26,290										7,360	467,268
和歌山	1月	49,592	3,079,714	400	22,798													49,992	3,102,512
	2月	50,730	3,780,348	100	3,300													50,830	3,783,648
	3月	182,512	12,871,331	400	7,975													182,912	12,879,306
	4月	73,165	2,788,786	200	5,500													73,365	2,794,286
	5月	57,478	2,522,630	90	21,340													57,568	2,543,970
	6月	2,370	117,535															2,370	117,535
	7月	450	25,850															450	25,850
	8月	1,160	43,285															1,160	43,285
	9月	1,350	80,025															1,350	80,025
	10月	9,500	847,165	50	4,125													9,550	851,290
	11月	49,046	2,746,293	100	14,300													49,146	2,760,593
	12月	97,309	7,908,219	190	211,200													97,499	8,119,419
	合計	574,662	36,811,181	1,530	290,538													576,192	37,101,719

種別産地別月別取扱高

令和5年1月～令和5年12月

単位：数量＝本・鉢・個、金額＝円

種別 産地名		切花		枝物		鉢物		観葉植物		苗木		花木・庭木		加工品		その他		合計		
		数量	金額	数量	金額	数量	金額	数量	金額	数量	金額	数量	金額	数量	金額	数量	金額	数量	金額	
鳥取	1月																			
	2月																			
	3月																			
	4月																			
	5月																			
	6月																			
	7月																			
	8月																			
	9月																			
	10月																			
	11月																			
	12月	1,400	75,900																1,400	75,900
	合計	1,400	75,900																1,400	75,900
鳥根	1月																			
	2月																			
	3月							22	6,050										22	6,050
	4月																			
	5月							158	302,940										158	302,940
	6月																			
	7月																			
	8月																			
	9月																			
	10月																			
	11月							2	6,600										2	6,600
	12月							42	9,680										42	9,680
	合計							224	325,270										224	325,270
岡山	1月	35,500	2,083,290																35,500	2,083,290
	2月	33,830	2,630,595																33,830	2,630,595
	3月	63,700	4,840,000																63,700	4,840,000
	4月	190	19,360	500	31,900														690	51,260
	5月	770	99,330																770	99,330
	6月	475	81,235																475	81,235
	7月	260	23,320																260	23,320
	8月	240	30,250																240	30,250
	9月	310	49,610	150	10,175														460	59,785
	10月	180	20,350	250	18,975														430	39,325
	11月	2,800	108,350					11	12,980										2,811	121,330
	12月	30,380	1,747,625																30,380	1,747,625
	合計	168,635	11,733,315	900	61,050	11	12,980												169,546	11,807,345

種別産地別月別取扱高

令和5年1月～令和5年12月

単位：数量＝本・鉢・個、金額＝円

種別		切花		枝物		鉢物		観葉植物		苗物		花木・庭木		加工品		その他		合計	
産地名	月別	数量	金額	数量	金額	数量	金額	数量	金額	数量	金額	数量	金額	数量	金額	数量	金額	数量	金額
広島	1月																		
	2月	100	3,850															100	3,850
	3月	100	6,600															100	6,600
	4月																		
	5月	100	6,600	90	10,230													190	16,830
	6月			90	9,900													90	9,900
	7月	1,000	55,000															1,000	55,000
	8月																		
	9月			100	7,700													100	7,700
	10月	240	46,530	350	26,675													590	73,205
	11月	400	61,050	100	8,250													500	69,300
	12月	340	21,340															340	21,340
	合計		2,280	200,970	730	62,755												3,010	263,725
山口	1月			10	1,320													10	1,320
	2月			30	2,475													30	2,475
	3月																		
	4月																		
	5月			20	880													20	880
	6月			70	3,520													70	3,520
	7月																		
	8月	50	3,850															50	3,850
	9月																		
	10月																		
	11月																		
	12月	20	3,300															20	3,300
	合計		70	7,150	130	8,195												200	15,345
徳島	1月	340	22,550															340	22,550
	2月	1,065	53,103															1,065	53,103
	3月	1,830	157,850			5	5,500											1,835	163,350
	4月	700	89,870															700	89,870
	5月	1,150	251,295			28	26,576	111	131,835				5	29,920				1,294	439,626
	6月	124	68,552															124	68,552
	7月	600	14,575															600	14,575
	8月	348	20,559															348	20,559
	9月	280	19,965											150	16,500			430	36,465
	10月	150	9,900											400	54,670			550	64,570
	11月	515	148,555					26	61,930					900	69,300			1,441	279,785
	12月	198	16,335	200	15,400	3	7,480							300	23,100			701	62,315
	合計		7,300	873,109	200	15,400	62	101,486	111	131,835				1,755	193,490			9,428	1,315,320

種別産地別月別取扱高

令和5年1月～令和5年12月

単位：数量＝本・鉢・個、金額＝円

種別		切花		枝物		鉢物		観葉植物		苗木		花木・庭木		加工品		その他		合計	
		数量	金額	数量	金額	数量	金額	数量	金額	数量	金額	数量	金額	数量	金額	数量	金額	数量	金額
香川	1月	700	98,505	100	14,300													800	112,805
	2月	1,610	140,305	345	45,320													1,955	185,625
	3月	1,770	169,895	260	22,000													2,030	191,895
	4月	860	83,490	240	18,425													1,100	101,915
	5月	1,540	116,600	650	56,210	15	12,375											2,205	185,185
	6月	1,070	98,725	70	5,940													1,140	104,665
	7月	440	38,170	160	17,820													600	55,990
	8月	230	20,625	70	10,780													300	31,405
	9月	180	16,060	80	9,790													260	25,850
	10月	380	35,145	280	30,690													660	65,835
	11月	560	82,940	660	70,180			1	7,920									1,221	161,040
	12月	2,630	242,880					1	4,180									2,631	247,060
	合計	11,970	1,143,340	2,915	301,455	17	24,475											14,902	1,469,270
愛媛	1月	240	31,790	1,220	194,040													1,460	225,830
	2月	307	44,891	450	71,830													757	116,721
	3月	540	66,055	2,940	254,870													3,480	320,925
	4月	436	59,268	1,020	86,570													1,456	145,838
	5月	740	119,790	50	4,125													790	123,915
	6月	210	22,110	20	17,050													230	39,160
	7月	120	14,520	80	10,340													200	24,860
	8月	260	34,925	30	6,600													290	41,525
	9月	1,090	176,743	1,120	140,800													2,210	317,543
	10月	510	98,010	1,380	190,850													1,890	288,860
	11月	200	60,060	1,345	177,375													1,545	237,435
	12月	50	4,950	1,690	198,770													1,740	203,720
	合計	4,703	733,112	11,345	1,353,220													16,048	2,086,332
高知	1月	5,415	1,782,770															5,415	1,782,770
	2月	5,555	1,306,690															5,555	1,306,690
	3月	7,485	2,028,235	30	4,455													7,515	2,032,690
	4月	7,625	1,655,335	50	3,850													7,675	1,659,185
	5月	7,600	1,779,525	80	12,540	17	24,310											7,697	1,816,375
	6月	4,620	1,167,210	100	11,000													4,720	1,178,210
	7月	2,410	485,265															2,410	485,265
	8月	1,890	297,660	130	21,450													2,020	319,110
	9月	2,630	407,990	200	23,100													2,830	431,090
	10月	8,475	1,621,785	1,400	61,050													9,875	1,682,835
	11月	5,885	1,442,815	250	29,425	18	52,910											6,153	1,525,150
	12月	7,900	2,318,525	100	12,375													8,000	2,330,900
	合計	67,490	16,293,805	2,340	179,245	35	77,220											69,865	16,550,270

種別産地別月別取扱高

令和5年1月～令和5年12月

単位：数量＝本・鉢・個、金額＝円

種別		切花		枝物		鉢物		観葉植物		苗木		花木・庭木		加工品		その他		合計		
		数量	金額	数量	金額	数量	金額	数量	金額	数量	金額	数量	金額	数量	金額	数量	金額	数量	金額	
福岡	1月	7,290	958,100	450	45,045													7,740	1,003,145	
	2月	8,490	857,615	1,170	55,385													9,660	913,000	
	3月	14,477	1,429,450	1,130	135,025	40	10,340											15,647	1,574,815	
	4月	9,280	882,640	600	52,855													9,880	935,495	
	5月	10,960	1,090,375	1,310	105,765	42	91,960	24	10,560									12,336	1,298,660	
	6月	3,720	312,565	470	40,590													4,190	353,155	
	7月	9,320	902,825	800	68,200													10,120	971,025	
	8月	6,228	653,180	480	25,245													6,708	678,425	
	9月	5,820	431,965	80	6,270													5,900	438,235	
	10月	8,040	1,360,480	70	5,500													8,110	1,365,980	
	11月	9,210	1,945,295	110	12,210	34	28,402											9,354	1,985,907	
	12月	10,860	1,641,970	270	34,155	12	3,960											11,142	1,680,085	
	合計	103,695	12,466,460	6,940	586,245	128	134,662	24	10,560									110,787	13,197,927	
佐賀	1月	200	42,460															200	42,460	
	2月	1,805	267,410															1,805	267,410	
	3月	1,835	200,475	2,200	124,300													4,035	324,775	
	4月	250	65,285	4,100	196,350													4,350	261,635	
	5月	840	230,065															840	230,065	
	6月	500	76,450	500	16,500													1,000	92,950	
	7月	150	41,250	350	18,700													500	59,950	
	8月	60	19,140															60	19,140	
	9月	110	16,500															110	16,500	
	10月	80	11,110															80	11,110	
	11月																			
	12月	120	25,410	420	16,060														540	41,470
	合計	5,950	995,555	7,570	371,910													13,520	1,367,465	
長崎	1月	4,295	530,640															4,295	530,640	
	2月	5,460	694,293															5,460	694,293	
	3月	10,070	1,202,575															10,070	1,202,575	
	4月	5,180	616,275	50	2,750													5,230	619,025	
	5月	6,085	620,840	447	33,000													6,532	653,840	
	6月	1,595	143,275	280	13,860													1,875	157,135	
	7月	7,140	544,280	30	3,630													7,170	547,910	
	8月	1,200	125,400															1,200	125,400	
	9月	830	108,350															830	108,350	
	10月	2,500	678,645															2,500	678,645	
	11月	3,757	776,490	20	2,640				56	7,084								3,833	786,214	
	12月	9,075	1,022,670	20	2,200													9,095	1,024,870	
	合計	57,187	7,063,733	847	58,080				56	7,084								58,090	7,128,897	

種別産地別月別取扱高

令和5年1月～令和5年12月

単位：数量＝本・鉢・個、金額＝円

種別		切花		枝物		鉢物		観葉植物		苗木		花木・庭木		加工品		その他		合計	
産地名	月別	数量	金額	数量	金額	数量	金額	数量	金額	数量	金額	数量	金額	数量	金額	数量	金額	数量	金額
熊本	1月	18,605	2,539,983	100	22,000													18,705	2,561,983
	2月	22,820	2,610,355															22,820	2,610,355
	3月	42,235	4,956,050			10	132,000											42,245	5,088,050
	4月	27,950	3,288,780	50	2,750													28,000	3,291,530
	5月	29,210	2,664,695	885	67,458	16	200,640											30,111	2,932,793
	6月	2,960	271,425	110	11,330													3,070	282,755
	7月	390	30,030															390	30,030
	8月			100	11,000													100	11,000
	9月	1,280	204,380	170	115,665													1,450	320,045
	10月	6,870	1,969,275	330	57,750													7,200	2,027,025
	11月	11,075	2,864,400	100	17,600	24	308,000	11	3,025									11,210	3,193,025
	12月	23,350	4,574,845	225	47,300	16	162,800											23,591	4,784,945
	合計	186,745	25,974,218	2,070	352,853	66	803,440	11	3,025									188,892	27,133,536
大分	1月	7,505	550,715															7,505	550,715
	2月	5,130	401,885															5,130	401,885
	3月	3,040	204,875															3,040	204,875
	4月	180	18,040															180	18,040
	5月	200	23,100															200	23,100
	6月	140	8,250															140	8,250
	7月	3,790	418,220	100	4,950													3,890	423,170
	8月	760	78,540	100	4,400													860	82,940
	9月	1,550	198,000															1,550	198,000
	10月	640	102,300															640	102,300
	11月	4,150	422,620															4,150	422,620
	12月	3,920	489,555															3,920	489,555
	合計	31,005	2,916,100	200	9,350													31,205	2,925,450
宮崎	1月	31,265	1,524,985															31,265	1,524,985
	2月	20,535	1,418,945	100	9,350													20,635	1,428,295
	3月	44,815	2,501,978	150	13,420													44,965	2,515,398
	4月	3,720	439,835	150	12,760													3,870	452,595
	5月	2,665	192,115	640	86,185			6	7,260									3,311	285,560
	6月	945	106,755	1,140	118,030													2,085	224,785
	7月	3,520	359,590	310	15,950													3,830	375,540
	8月	2,155	215,930	20	6,160													2,175	222,090
	9月	410	78,870	40	3,960													450	82,830
	10月	365	75,735															365	75,735
	11月	6,070	421,960															6,070	421,960
	12月	25,305	1,454,585															25,305	1,454,585
	合計	141,770	8,791,283	2,550	265,815			6	7,260									144,326	9,064,358

種別産地別月別取扱高

令和5年1月～令和5年12月

単位：数量＝本・鉢・個、金額＝円

種別		切花		枝物		鉢物		観葉植物		苗木		花木・庭木		加工品		その他		合計	
		数量	金額	数量	金額	数量	金額	数量	金額	数量	金額	数量	金額	数量	金額	数量	金額	数量	金額
鹿児島	1月	46,055	3,936,141	780	25,550													46,835	3,961,691
	2月	49,125	4,684,273	1,235	48,263													50,360	4,732,536
	3月	164,502	15,769,040	1,795	83,518													166,297	15,852,558
	4月	55,140	4,185,852	3,295	151,527													58,435	4,337,379
	5月	62,800	3,028,597	7,849	404,819	8	6,215											70,657	3,439,631
	6月	10,145	534,050	3,540	147,927													13,685	681,977
	7月	7,930	640,640	3,480	137,258													11,410	777,898
	8月	15,465	1,058,145	2,870	127,492													18,335	1,185,637
	9月	26,050	2,121,845	3,220	141,818													29,270	2,263,663
	10月	18,530	1,591,865	2,415	110,858													20,945	1,702,723
	11月	25,725	2,054,294	1,160	50,903	18	2,310											26,903	2,107,507
	12月	127,937	13,003,364	1,450	72,105				3	10,120								129,390	13,085,589
	合計	609,404	52,608,106	33,089	1,502,038	26	8,525	3	10,120									642,522	54,128,789
沖縄	1月	97,920	5,923,885	3,940	200,420													101,860	6,124,305
	2月	157,925	10,313,380	4,830	235,510													162,755	10,548,890
	3月	986,675	62,057,776	7,520	276,265													994,195	62,334,041
	4月	259,280	15,293,520	4,910	243,595													264,190	15,537,115
	5月	218,960	10,889,065	7,640	381,040													226,600	11,270,105
	6月	71,955	2,976,600	5,130	259,270													77,085	3,235,870
	7月	6,875	646,833	7,020	332,420													13,895	979,253
	8月	2,990	388,850	1,950	119,680													4,940	508,530
	9月	2,500	295,515	5,370	248,710													7,870	544,225
	10月	2,465	266,035	6,320	284,295													8,785	550,330
	11月	80,710	3,780,029	5,375	259,325													86,085	4,039,354
	12月	601,840	39,943,640	4,450	237,270													606,290	40,180,910
	合計	2,490,095	152,775,128	64,455	3,077,800													2,554,550	155,852,928
台湾	1月	10,644	2,810,214	760	27,060													11,404	2,837,274
	2月	10,690	2,595,329	590	28,710													11,280	2,624,039
	3月	18,526	3,433,353	1,030	46,145													19,556	3,479,498
	4月	13,820	2,256,051	570	24,200													14,390	2,280,251
	5月	14,788	1,668,634	620	31,350													15,408	1,699,984
	6月	14,736	1,523,104	680	26,950													15,416	1,550,054
	7月	9,992	1,835,141	570	20,955													10,562	1,856,096
	8月	7,409	2,544,564	200	11,990													7,609	2,556,554
	9月	13,876	3,095,213	330	18,150													14,206	3,113,363
	10月	15,747	2,612,335	380	20,900													16,127	2,633,235
	11月	15,336	2,910,424	280	13,970													15,616	2,924,394
	12月	22,457	4,869,711	750	39,160													23,207	4,908,871
	合計	168,021	32,154,073	6,760	309,540													174,781	32,463,613

種別産地別月別取扱高

令和5年1月～令和5年12月

単位：数量＝本・鉢・個、金額＝円

種別		切花		枝物		鉢物		観葉植物		苗木		花木・庭木		加工品		その他		合計	
産地名	月別	数量	金額	数量	金額	数量	金額	数量	金額	数量	金額	数量	金額	数量	金額	数量	金額	数量	金額
コロンビア	1月	48,206	3,298,955	85	34,925													48,291	3,333,880
	2月	47,585	3,073,186	125	14,025													47,710	3,087,211
	3月	97,145	6,334,829	310	66,000													97,455	6,400,829
	4月	53,210	3,119,512	75	27,088													53,285	3,146,600
	5月	73,832	4,249,146	94	38,060													73,926	4,287,206
	6月	53,423	3,387,936	140	57,365													53,563	3,445,301
	7月	53,520	3,303,124	90	31,900													53,610	3,335,024
	8月	93,793	6,698,375	50	21,450													93,843	6,719,825
	9月	72,625	5,330,314	100	30,360													72,725	5,360,674
	10月	67,500	4,863,138	590	80,520								500	43,178				68,590	4,986,836
	11月	53,700	3,434,398	365	143,880													54,065	3,578,278
	12月	75,990	5,233,119	165	59,950													76,155	5,293,069
	合計	790,529	52,326,032	2,189	605,523									500	43,178			793,218	52,974,733
中国	1月	19,530	874,280	1,800	8,250													21,330	882,530
	2月	31,310	1,719,905	1,270	29,150									70	1,760			32,650	1,750,815
	3月	114,740	5,599,000	1,980	35,750									200	4,730			116,920	5,639,480
	4月	52,688	1,918,807	460	12,265									3,018	23,815			56,166	1,954,887
	5月	50,770	1,720,510	750	18,618									2,100	19,910			53,620	1,759,038
	6月	29,730	1,096,178	480	10,010									550	7,260			30,760	1,113,448
	7月	68,370	3,626,260	330	5,005									170	2,420			68,870	3,633,685
	8月	75,602	3,143,514	3,100	2,200									230	6,710			78,932	3,152,424
	9月	70,270	3,261,764	720	9,735									520	16,390			71,510	3,287,889
	10月	39,065	1,949,915	3,410	87,395									790	31,350			43,265	2,068,660
	11月	33,270	955,460	3,320	68,200									1,803	53,185			38,393	1,076,845
	12月	74,550	2,802,701	12,107	219,395									10,052	480,414			96,709	3,502,510
	合計	659,895	28,668,294	29,727	505,973									19,503	647,944			709,125	29,822,211
フィリピン	1月																		
	2月			50	9,350													50	9,350
	3月																		
	4月			125	8,250													125	8,250
	5月																		
	6月																		
	7月				2,040	122,760												2,040	122,760
	8月				4,400	266,200												4,400	266,200
	9月				480	25,080												480	25,080
	10月				200	6,600												200	6,600
	11月	50	5,225	25	4,125													75	9,350
	12月																		
	合計	50	5,225	7,320	442,365													7,370	447,590

種別産地別月別取扱高

令和5年1月～令和5年12月

単位：数量＝本・鉢・個、金額＝円

種別 産地名		切花		枝物		鉢物		観葉植物		苗物		花木・庭木		加工品		その他		合計	
		数量	金額	数量	金額	数量	金額	数量	金額	数量	金額	数量	金額	数量	金額	数量	金額	数量	金額
タイ	1月	18,220	1,371,755	2,491	184,800													20,711	1,556,555
	2月	18,365	1,344,321	3,050	223,300													21,415	1,567,621
	3月	26,110	1,867,910	4,030	294,085													30,140	2,161,995
	4月	19,850	1,373,295	2,460	167,970													22,310	1,541,265
	5月	19,630	1,303,885	5,450	391,545													25,080	1,695,430
	6月	15,560	1,221,055	2,490	161,040													18,050	1,382,095
	7月	12,280	1,092,355	3,110	167,420													15,390	1,259,775
	8月	20,220	1,964,490	3,420	188,430													23,640	2,152,920
	9月	23,140	1,954,755	3,480	202,950													26,620	2,157,705
	10月	25,860	2,055,020	3,690	209,550													29,550	2,264,570
	11月	25,840	1,764,070	2,940	190,080													28,780	1,954,150
	12月	34,478	2,276,659	3,540	170,082													38,018	2,446,741
	合計	259,553	19,589,570	40,151	2,551,252													299,704	22,140,822
オランダ	1月																		
	2月	40	8,800	300	24,750													340	33,550
	3月	50	11,963															50	11,963
	4月	70	13,640	25	9,350													95	22,990
	5月	25	9,625	20	5,280													45	14,905
	6月			30	5,500													30	5,500
	7月																		
	8月																		
	9月	50	13,200															50	13,200
	10月	90	31,460															90	31,460
	11月	15	6,270	10	15,400													25	21,670
	12月																		
	合計	340	94,958	385	60,280													725	155,238
アメリカ	1月			2,900	191,400													2,900	191,400
	2月			3,800	241,780													3,800	241,780
	3月			9,050	573,980													9,050	573,980
	4月			6,500	397,870													6,500	397,870
	5月			5,710	328,460													5,710	328,460
	6月			2,550	143,550													2,550	143,550
	7月			2,600	142,230													2,600	142,230
	8月			3,850	199,210													3,850	199,210
	9月			3,050	178,420									300	3,300			3,350	181,720
	10月			3,350	198,000													3,350	198,000
	11月			3,013	232,430													3,013	232,430
	12月			4,720	271,150									13	37,400			4,733	308,550
	合計			51,093	3,098,480									313	40,700			51,406	3,139,180

種別産地別月別取扱高

令和5年1月～令和5年12月

単位：数量＝本・鉢・個、金額＝円

種別		切花		枝物		鉢物		観葉植物		苗木		花木・庭木		加工品		その他		合計	
		数量	金額	数量	金額	数量	金額	数量	金額	数量	金額	数量	金額	数量	金額	数量	金額	数量	金額
シンカホール	1月	500	54,340	1,180	77,550													1,680	131,890
	2月	140	13,420	1,310	87,120													1,450	100,540
	3月	380	47,960	2,080	152,075													2,460	200,035
	4月	100	8,030	2,000	137,830													2,100	145,860
	5月			1,470	89,320													1,470	89,320
	6月	20	1,980	1,330	88,660													1,350	90,640
	7月	80	8,360	1,260	75,405													1,340	83,765
	8月	100	13,200	2,114	126,787													2,214	139,987
	9月	400	55,660	2,320	115,500													2,720	171,160
	10月	560	64,240	2,360	112,860													2,920	177,100
	11月	90	8,910	2,250	102,685													2,340	111,595
	12月	705	74,855	5,110	254,320													5,815	329,175
	合計	3,075	350,955	24,784	1,420,112													27,859	1,771,067
イタリア	1月			150	15,675													150	15,675
	2月			350	43,450													350	43,450
	3月	50	7,150	1,000	116,325													1,050	123,475
	4月			350	34,650													350	34,650
	5月			50	5,500													50	5,500
	6月			50	5,500													50	5,500
	7月			250	26,400													250	26,400
	8月			230	31,075													230	31,075
	9月	50	6,600	420	73,040													470	79,640
	10月			280	53,790								120	31,680				400	85,470
	11月	50	5,500	90	20,130													140	25,630
	12月			450	51,700									150	36,630			600	88,330
	合計	150	19,250	3,670	477,235								270	68,310				4,090	564,795
オーストラリア	1月																		
	2月	18	6,600															18	6,600
	3月			200	2,860													200	2,860
	4月	200	20,900	600	7,920													800	28,820
	5月	20	2,640	1,000	14,080													1,020	16,720
	6月	40	4,400	200	2,860													240	7,260
	7月	240	30,140	200	2,200													440	32,340
	8月	160	20,240	400	5,720													560	25,960
	9月	100	13,970	200	2,860													300	16,830
	10月	200	18,700	300	25,883								600	81,400				1,100	125,983
	11月	300	14,300	230	7,425								208	41,360				738	63,085
	12月	13	5,390	80	10,560													93	15,950
	合計	1,291	137,280	3,410	82,368								808	122,760				5,509	342,408

種別産地別月別取扱高

令和5年1月～令和5年12月

単位：数量＝本・鉢・個、金額＝円

種別		切花		枝物		鉢物		観葉植物		苗木		花木・庭木		加工品		その他		合計	
		数量	金額	数量	金額	数量	金額	数量	金額	数量	金額	数量	金額	数量	金額	数量	金額	数量	金額
ニュージーランド*	1月																		
	2月																		
	3月			90	7,700													90	7,700
	4月			50	6,050													50	6,050
	5月	360	20,196	300	33,550													660	53,746
	6月	63	87,230	70	7,260													133	94,490
	7月	468	705,650	50	7,150													518	712,800
	8月	333	415,140															333	415,140
	9月	378	510,400															378	510,400
	10月	456	370,700															456	370,700
	11月	100	78,100															100	78,100
	12月	120	39,600															120	39,600
	合計	2,278	2,227,016	560	61,710													2,838	2,288,726
イスラエル	1月	50	6,600	450	17,875													500	24,475
	2月	525	52,525	50	1,925													575	54,450
	3月	250	20,900	3,985	197,258													4,235	218,158
	4月	100	13,750	300	13,200													400	26,950
	5月	50	7,150															50	7,150
	6月	200	18,810	110	9,680													310	28,490
	7月	820	54,120	7,350	358,050													8,170	412,170
	8月	50	4,400	7,968	394,416													8,018	398,816
	9月	200	14,300	16,755	852,588													16,955	866,888
	10月	850	73,975	125	33,660													975	107,635
	11月	600	29,700	70	19,443													670	49,143
	12月	230	25,850	200	7,700													430	33,550
	合計	3,925	322,080	37,363	1,905,795													41,288	2,227,875
メキシコ	1月			1,700	58,080													1,700	58,080
	2月			1,650	57,035													1,650	57,035
	3月			6,650	221,925													6,650	221,925
	4月			600	20,790													600	20,790
	5月			900	30,690													900	30,690
	6月			750	23,760													750	23,760
	7月			700	23,100													700	23,100
	8月			2,300	82,280													2,300	82,280
	9月			4,100	127,600													4,100	127,600
	10月			100	3,850													100	3,850
	11月			300	8,250													300	8,250
	12月			100	2,200													100	2,200
	合計			19,850	659,560													19,850	659,560

種別産地別月別取扱高

令和5年1月～令和5年12月

単位：数量＝本・鉢・個、金額＝円

種別		切花		枝物		鉢物		観葉植物		苗木		花木・庭木		加工品		その他		合計		
産地名	月別	数量	金額	数量	金額	数量	金額	数量	金額	数量	金額	数量	金額	数量	金額	数量	金額	数量	金額	
韓国	1月	1,540	174,790															1,540	174,790	
	2月	2,010	250,030															2,010	250,030	
	3月	3,010	385,440															3,010	385,440	
	4月	1,950	187,990															1,950	187,990	
	5月	3,310	336,490															3,310	336,490	
	6月	2,180	177,870															2,180	177,870	
	7月	920	60,720															920	60,720	
	8月																			
	9月	1,940	213,840																1,940	213,840
	10月	1,990	231,990																1,990	231,990
	11月	1,910	193,930																1,910	193,930
	12月	1,820	199,925																1,820	199,925
	合計		22,580	2,413,015															22,580	2,413,015
インドネシア	1月	6,300	292,050	3,300	136,070													9,600	428,120	
	2月	2,700	150,150	2,100	89,100													4,800	239,250	
	3月	1,800	33,000	700	48,950													2,500	81,950	
	4月	2,460	91,080	60	2,310													2,520	93,390	
	5月	8,320	203,280	60	2,310													8,380	205,590	
	6月	7,740	110,220	1,350	40,700													9,090	150,920	
	7月	7,820	277,310	2,000	33,000													9,820	310,310	
	8月	7,440	323,730	7,100	157,300													14,540	481,030	
	9月	2,400	127,050	5,540	136,510													7,940	263,560	
	10月	600	33,000	4,500	115,390													5,100	148,390	
	11月				5,300	96,250													5,300	96,250
	12月				9,320	244,860													9,320	244,860
	合計		47,580	1,640,870	41,330	1,102,750													88,910	2,743,620
ベトナム	1月	60,408	4,032,100	5,900	196,900													66,308	4,229,000	
	2月	57,310	4,219,875	6,400	229,350													63,710	4,449,225	
	3月	146,124	10,050,387	9,660	369,050													155,784	10,419,437	
	4月	80,626	5,041,850	7,925	259,050													88,551	5,300,900	
	5月	90,977	5,143,199	9,000	285,450													99,977	5,428,649	
	6月	86,563	5,272,964	8,000	248,600													94,563	5,521,564	
	7月	105,162	7,078,766	7,600	218,350													112,762	7,297,116	
	8月	146,584	9,800,874	7,120	229,460													153,704	10,030,334	
	9月	142,424	10,475,715	8,140	274,945													150,564	10,750,660	
	10月	100,426	6,795,168	8,300	273,350													108,726	7,068,518	
	11月	76,580	4,666,585	8,085	273,900													84,665	4,940,485	
	12月	111,490	7,654,605	16,475	534,050													127,965	8,188,655	
	合計		1,204,674	80,232,088	102,605	3,392,455													1,307,279	83,624,543

種別産地別月別取扱高

令和5年1月～令和5年12月

単位：数量＝本・鉢・個、金額＝円

種別		切花		枝物		鉢物		観葉植物		苗木		花木・庭木		加工品		その他		合計	
産地名	月別	数量	金額	数量	金額	数量	金額	数量	金額	数量	金額	数量	金額	数量	金額	数量	金額	数量	金額
マレーシア	1月	4,590	389,400	5,770	439,780													10,360	829,180
	2月	5,850	514,327	5,790	447,700													11,640	962,027
	3月	12,280	1,009,635	11,120	930,325													23,400	1,939,960
	4月	9,310	651,420	7,200	521,510													16,510	1,172,930
	5月	5,830	432,410	7,590	564,575													13,420	996,985
	6月	2,520	187,440	6,120	370,260													8,640	557,700
	7月	2,810	259,600	5,540	307,626													8,350	567,226
	8月	3,309	308,055	6,410	431,255													9,719	739,310
	9月	15,320	1,672,330	8,410	430,100													23,730	2,102,430
	10月	7,590	706,255	5,640	337,601													13,230	1,043,856
	11月	2,550	210,980	4,531	307,065													7,081	518,045
	12月	15,705	1,280,840	7,400	395,670													23,105	1,676,510
	合計		87,664	7,622,692	81,521	5,483,467												169,185	13,106,159
インド	1月	120	10,824											20	1,100			140	11,924
	2月																		
	3月	2,030	99,770															2,030	99,770
	4月	520	24,200	250	15,510													770	39,710
	5月																		
	6月																		
	7月																		
	8月																		
	9月	160	14,828															160	14,828
	10月													140	7,700			140	7,700
	11月	60	4,620															60	4,620
	12月			520	13,640													520	13,640
	合計		2,890	154,242	770	29,150								160	8,800			3,820	192,192
南アフリカ	1月	200	12,430															200	12,430
	2月	190	36,190	150	16,940													340	53,130
	3月	280	42,350	50	4,950													330	47,300
	4月	30	4,290	210	21,395													240	25,685
	5月	320	45,760	240	25,630													560	71,390
	6月	332	80,795	220	24,860													552	105,655
	7月	1,280	277,915	150	13,750													1,430	291,665
	8月	1,945	303,600															1,945	303,600
	9月	8,278	957,220	15	4,125													8,293	961,345
	10月	6,934	920,810	290	62,260													7,224	983,070
	11月	2,710	340,725	100	18,150													2,810	358,875
	12月	860	85,305	60	8,470													920	93,775
	合計		23,359	3,107,390	1,485	200,530												24,844	3,307,920

種別産地別月別取扱高

令和5年1月～令和5年12月

単位：数量＝本・鉢・個、金額＝円

種別		切花		枝物		鉢物		観葉植物		苗木		花木・庭木		加工品		その他		合計	
		数量	金額	数量	金額	数量	金額	数量	金額	数量	金額	数量	金額	数量	金額	数量	金額	数量	金額
スリランカ	1月			5,045	184,553													5,045	184,553
	2月			5,290	206,140													5,290	206,140
	3月	60	9,240	8,355	343,091													8,415	352,331
	4月			4,840	203,940													4,840	203,940
	5月			8,205	268,098													8,205	268,098
	6月			5,445	181,115													5,445	181,115
	7月			4,018	127,380													4,018	127,380
	8月			3,355	127,078													3,355	127,078
	9月			4,228	172,645													4,228	172,645
	10月			4,470	163,295													4,470	163,295
	11月			4,775	163,075													4,775	163,075
	12月			4,670	171,985													4,670	171,985
		合計	60	9,240	62,696	2,312,395													62,756
ケニア	1月	2,030	132,770	430	34,100													2,460	166,870
	2月	2,040	165,330	1,150	78,430													3,190	243,760
	3月	3,456	346,236	850	60,775													4,306	407,011
	4月	440	38,390	660	45,210													1,100	83,600
	5月	570	69,355	1,060	90,585													1,630	159,940
	6月	890	84,260	600	37,950													1,490	122,210
	7月	570	57,640	910	51,150													1,480	108,790
	8月	460	37,455	1,240	83,820													1,700	121,275
	9月	2,680	306,394	3,540	217,965													6,220	524,359
	10月	4,305	488,015	3,320	216,645													7,625	704,660
	11月	2,160	166,485	2,910	162,415													5,070	328,900
	12月	6,893	509,918	10,440	794,948													17,333	1,304,866
		合計	26,494	2,402,248	27,110	1,873,993													53,604
エクアドル	1月	1,925	147,895	570	53,405													2,495	201,300
	2月	1,730	175,835	740	71,610													2,470	247,445
	3月	16,998	1,751,696	1,470	126,280													18,468	1,877,976
	4月	1,030	72,490	1,130	107,580													2,160	180,070
	5月	1,510	103,290	1,710	144,980													3,220	248,270
	6月	710	50,875	740	73,260													1,450	124,135
	7月	1,310	86,020	770	80,520													2,080	166,540
	8月	1,315	128,216	560	62,755													1,875	190,971
	9月	2,040	256,410	1,395	125,455													3,435	381,865
	10月	2,809	336,512	1,010	103,290													3,819	439,802
	11月	1,610	209,880	410	34,485													2,020	244,365
	12月	2,785	300,630	1,230	70,400													4,015	371,030
		合計	35,772	3,619,749	11,735	1,054,020													47,507

種別産地別月別取扱高

令和5年1月～令和5年12月

単位：数量＝本・鉢・個、金額＝円

種別		切花		枝物		鉢物		観葉植物		苗木		花木・庭木		加工品		その他		合計	
		数量	金額	数量	金額	数量	金額	数量	金額	数量	金額	数量	金額	数量	金額	数量	金額	数量	金額
ペルー	1月																		
	2月																		
	3月																		
	4月																		
	5月	100	7,645															100	7,645
	6月																		
	7月																		
	8月	100	6,545															100	6,545
	9月																		
	10月																		
	11月																		
	12月																		
	合計	200	14,190																200
グアテマラ	1月			2,500	82,830													2,500	82,830
	2月	194	21,340	4,700	159,500													4,894	180,840
	3月	200	17,600	6,400	200,750													6,600	218,350
	4月			6,100	151,800													6,100	151,800
	5月			5,400	113,960													5,400	113,960
	6月			2,700	28,710													2,700	28,710
	7月			600	9,350													600	9,350
	8月			900	18,150													900	18,150
	9月	50	7,150	600	6,600													650	13,750
	10月	250	31,900															250	31,900
	11月	50	5,500															50	5,500
	12月			3,870	94,490													3,870	94,490
	合計	744	83,490	33,770	866,140													34,514	949,630
エチオピア	1月	630	38,610	4,660	352,275													5,290	390,885
	2月	2,402	198,946	5,080	382,580													7,482	581,526
	3月	2,958	229,273	11,890	883,410													14,848	1,112,683
	4月	20	2,640	7,600	526,845													7,620	529,485
	5月	230	17,820	7,860	539,220													8,090	557,040
	6月	160	21,010	5,980	429,000													6,140	450,010
	7月	350	19,250	6,220	411,840													6,570	431,090
	8月	290	24,640	4,970	385,880													5,260	410,520
	9月	1,365	80,630	4,370	392,700									140	35,420			5,875	508,750
	10月	2,270	157,300	4,270	364,320													6,540	521,620
	11月	1,610	112,090	4,340	395,120													5,950	507,210
	12月	1,080	84,315	5,180	507,430													6,260	591,745
	合計	13,365	986,524	72,420	5,570,620									140	35,420			85,925	6,592,564

種別産地別月別取扱高

令和5年1月～令和5年12月

単位：数量＝本・鉢・個、金額＝円

種別 産地名		切花		枝物		鉢物		観葉植物		苗物		花木・庭木		加工品		その他		合計		
		数量	金額	数量	金額	数量	金額	数量	金額	数量	金額	数量	金額	数量	金額	数量	金額	数量	金額	
ジンバブエ	1月																			
	2月																			
	3月																			
	4月																			
	5月																			
	6月																			
	7月																			
	8月																			
	9月																			
	10月	300	26,400																300	26,400
	11月	350	19,800																350	19,800
	12月	140	14,300																140	14,300
	合計	790	60,500																790	60,500
	月																			
	月																			
	月																			
	月																			
	月																			
	月																			
	月																			
	月																			
	月																			
	月																			
	月																			
	月																			
	月																			
	合計																			

品目別産地別月別取扱高(切花)

令和5年1月～令和5年12月

上段 = 数量、下段 = 金額
単位：数量 = 本、金額 = 円

品目名	産地名	合計	1月	2月	3月	4月	5月	6月	7月	8月	9月	10月	11月	12月	
白一輪菊	秋田	508,890 40,245,755	4,530 331,375					14,790 1,118,480	48,000 4,075,115	192,980 15,834,115	92,020 8,807,260	59,640 4,481,950	77,710 4,003,230	19,220 1,594,230	
	青森	100 12,100								100 12,100					
	宮城	6,820 591,800	480 21,120	1,620 189,310	900 99,000				880 34,540	1,160 83,380		480 52,800	300 14,300	500 23,100	500 74,250
	栃木	21,560 1,665,180	700 64,900	1,800 155,100	1,400 112,200	2,180 117,810	3,000 147,400	2,000 109,450	3,080 204,710	3,000 260,150	3,240 378,400	560 84,260	600 30,800		
	東京	1,600 22,000												1,600 22,000	
	富山	3,150 500,995												3,150 500,995	
	静岡	1,240 173,580		100 12,100		120 6,600						200 28,600	300 49,500		520 76,780
	愛知	1,472,660 143,368,049	115,430 11,987,415	95,740 11,164,395	146,990 14,653,100	117,680 9,740,005	130,140 9,144,740	126,920 8,221,180	122,320 12,443,827	171,750 17,202,680	175,530 19,269,514	91,280 11,313,775	73,520 6,248,220	105,360 11,979,198	
	滋賀	200 22,000												200 22,000	
	福岡	13,290 1,527,460		200 22,000	750 94,875	450 42,075	450 29,700	150 11,550	5,750 595,650	3,400 390,500				2,140 341,110	
	長崎	4,520 554,620	400 33,000	320 49,280						1,000 119,900	1,200 125,400		160 28,160	1,440 198,880	
	熊本	320 44,000												320 44,000	
	大分	4,600 581,130		100 16,500						3,180 357,610				1,320 207,020	
	宮崎	5,340 491,370								3,140 296,670	2,000 183,700			200 11,000	
	沖縄	283,800 22,927,300	7,800 412,500	10,200 576,400	137,200 11,822,800	24,000 1,656,600	12,200 734,800							1,000 63,800	91,400 7,660,400
	中国	61,410 3,660,756		4,250 302,225	14,930 894,080	800 35,200				22,260 1,716,000	5,960 151,646	2,260 88,220	3,750 257,675	700 11,550	6,500 204,160
	インドネシア	12,300 425,700	2,700 120,450	900 42,900	900 19,800	600 24,750	1,200 9,900	1,800 37,950	1,200 42,900	1,500 47,850	1,200 62,700	300 16,500			
	ベトナム	2,600 134,200		200 14,300		800 34,100				300 13,200	1,100 61,600	200 11,000			
	計	2,404,400 216,947,995	132,040 12,970,760	115,430 12,544,510	303,070 27,695,855	146,630 11,657,140	146,990 10,066,540	146,540 9,533,150	211,390 19,948,962	382,990 34,269,741	275,130 28,698,494	156,130 16,217,960	154,190 10,408,860	233,870 22,936,023	
	平均単価	90	98	109	91	80	68	65	94	89	104	104	68	98	
黄一輪菊	秋田	403,570 32,119,175	440 16,610												
								4,980 472,450	119,610 8,746,375	158,070 14,389,650	92,220 6,787,990	15,230 1,031,140	10,840 506,660	2,180 168,300	

品目別産地別月別取扱高(切花)

令和5年1月～令和5年12月

上段 = 数量、下段 = 金額
単位：数量 = 本、金額 = 円

品目名	産地名	合計	1月	2月	3月	4月	5月	6月	7月	8月	9月	10月	11月	12月
黄一輪菊	青森	920 118,800								420 50,050	500 68,750			
	岩手	700 78,650									700 78,650			
	宮城	25,360 1,616,560		1,100 107,800			800 33,000	8,760 483,890	3,500 188,100	7,100 534,160	780 77,000	1,620 99,110	1,500 75,900	200 17,600
	山形	700 42,900				500 27,500							200 15,400	
	福島	100 13,200									100 13,200			
	茨城	4,280 425,920		480 29,040		800 80,850	320 22,880	200 11,000	180 9,900		1,300 145,750			1,000 126,500
	栃木	36,420 2,479,290	2,720 140,030	5,220 474,650	740 48,840	2,860 152,130	200 12,650	9,340 456,170	2,820 187,440	6,780 544,610	1,940 219,670	3,000 182,600	600 46,200	200 14,300
	群馬	1,880 216,920									1,880 216,920			
	東京	1,600 26,400												1,600 26,400
	山梨	500 55,000									500 55,000			
	長野	14,500 1,810,600								1,200 131,450	13,300 1,679,150			
	静岡	9,280 841,280	940 57,860	1,000 117,150			100 6,600	480 17,160	2,440 137,830	1,840 207,240	1,020 110,440			1,460 187,000
	愛知	628,410 54,271,261	31,260 2,949,595	21,580 2,249,885	56,340 5,401,990	47,950 3,886,630	66,600 4,619,175	47,610 3,026,870	39,160 3,129,181	82,490 7,622,945	70,970 7,414,715	50,140 5,066,820	53,080 3,565,265	61,230 5,338,190
	福岡	380 44,660												380 44,660
	長崎	1,250 85,140		200 24,200				150 3,300	100 11,000					800 46,640
	熊本	100 13,200										100 13,200		
	大分	1,700 216,700									400 47,300	1,300 169,400		
	鹿児島	250 16,500				250 16,500								
	沖縄	429,550 33,327,250	22,700 1,598,300	32,800 2,313,575	173,650 13,867,975	39,310 2,719,200	26,320 1,387,980	720 9,020					6,000 440,000	128,050 10,991,200
	台湾	1,280 28,160			1,280 28,160									
中国	25,900 1,269,070		400 31,900	13,800 742,500	400 24,200	1,320 25,080		2,230 102,850	2,920 74,140	800 48,400	2,850 170,500	200 1,100	980 48,400	

品目別産地別月別取扱高(切花)

令和5年1月～令和5年12月

上段 = 数量、下段 = 金額
単位：数量 = 本、金額 = 円

品目名	産地名	合計	1月	2月	3月	4月	5月	6月	7月	8月	9月	10月	11月	12月
黄一輪菊		9,900	2,700	900	300	600	900	900	600	1,500	1,200	300		
	インドネシア	391,050	146,850	47,850	6,600	18,150	8,250	16,500	19,800	46,200	64,350	16,500		
	ベトナム	2,200				300			300	1,600				
		112,200				14,300			13,200	84,700				
	計	1,600,730	60,760	63,680	246,110	92,970	96,560	73,140	170,940	264,320	188,610	73,140	72,420	198,080
		129,619,886	4,909,245	5,396,050	20,096,065	6,939,460	6,115,615	4,496,360	12,545,676	23,732,445	17,162,585	6,566,670	4,650,525	17,009,190
	平均単価	81	81	85	82	75	63	61	73	90	91	90	64	86
赤一輪菊		50,110							10,460	27,540	6,550	3,700	1,290	570
	秋田	3,942,235							771,870	2,202,420	551,045	316,910	74,250	25,740
		3,320							1,780	300		1,240		
	宮城	273,900						115,170	23,100		135,630			
		100					100							
	茨城	8,800					8,800							
		1,600		100					200	600		520	180	
	栃木	141,460		8,800				11,000	30,800		64,240	26,620		
		480										480		
	群馬	29,040										29,040		
		240												240
	富山	29,040												29,040
		6,280										4,340	1,940	
	長野	617,760									413,160	204,600		
		2,310				900	460	400	550					
	静岡	182,490				85,250	22,440	34,650	40,150					
		100,160	8,060	6,190	13,800	4,720	8,480	14,440	14,650	6,290	6,630	2,390	7,880	6,630
	愛知	6,875,495	469,920	486,035	956,890	324,940	560,890	844,855	871,310	477,235	664,950	178,860	590,150	449,460
		600										600		
	兵庫	36,300										36,300		
	1,720				780	400							540	
福岡	154,660				57,420	33,000							64,240	
	520				100						100	320		
長崎	62,480				11,000					13,200	38,280			
	200										200			
大分	22,000										22,000			
	44,670	800	4,350	14,900	7,200	5,850							11,570	
沖縄	3,193,080	46,200	245,850	1,211,100	398,750	304,150							987,030	
	212,310	8,860	10,640	28,700	13,700	15,290	16,820	26,560	33,830	19,580	9,610	9,170	19,550	
計	15,568,740	516,120	740,685	2,167,990	877,360	929,280	1,005,675	1,737,230	2,679,655	1,864,225	830,610	664,400	1,555,510	
	平均単価	73	58	70	76	64	61	60	65	79	95	86	72	80
その他一輪菊		64,919	3,050					4,850	9,110	2,450	400	80	11,160	33,819
	秋田	6,069,778	140,965					363,660	653,675	241,890	53,350	13,200	828,850	3,774,188

品目別産地別月別取扱高(切花)

令和5年1月～令和5年12月

上段 = 数量、下段 = 金額
単位：数量 = 本、金額 = 円

品目名	産地名	合計	1月	2月	3月	4月	5月	6月	7月	8月	9月	10月	11月	12月	
その他一輪菊	北海道	410 83,820							40 5,280	250 52,580	40 8,800	80 17,160			
	青森	210 41,305								180 36,025			30 5,280		
	岩手	330 38,720							50 5,500	280 33,220					
	宮城	1,563 183,205	195 11,715	200 16,500					78 8,580	350 37,950	90 16,940	40 10,120	270 26,180	340 55,220	
	山形	100 11,550	50 6,600										50 4,950		
	福島	40 6,600	40 6,600												
	茨城	120 15,180												120 15,180	
	栃木	380 61,435	70 8,030								30 5,940	110 20,020		50 7,975	120 19,470
	群馬	160 30,800										80 17,600	40 7,480	40 5,720	
	千葉	2,985 457,325									1,100 144,595	450 64,350	145 21,450	140 16,280	1,150 210,650
	長野	225 50,710									25 6,050	50 12,100	150 32,560		
	岐阜	30 8,910												30 8,910	
	静岡	545 75,790	15 880							100 12,100	180 23,100	100 11,660			150 28,050
	愛知	31,861 3,851,733	1,749 221,111	2,535 282,645	2,700 388,410	2,400 255,860	3,099 305,382	2,715 254,293	3,705 398,475	4,690 657,305	1,720 282,931	2,030 249,205	1,178 126,511	3,340 429,605	
	滋賀	120 15,840										120 15,840			
	和歌山	60 5,280				60 5,280									
	福岡	440 81,290		40 5,500	40 4,840										360 70,950
	長崎	350 56,540													350 56,540
	宮崎	155 18,370							35 4,620	70 3,850					50 9,900
	沖縄	90 12,595				40 3,520									50 9,075
コロンビア	470 50,380				180 15,840	50 5,500			60 7,590	60 7,590				120 13,860	

品目別産地別月別取扱高(切花)

令和5年1月～令和5年12月

上段 = 数量、下段 = 金額
単位：数量 = 本、金額 = 円

品目名	産地名	合計	1月	2月	3月	4月	5月	6月	7月	8月	9月	10月	11月	12月	
その他一輪菊	中国	4,560 260,480	320 10,560	320 17,600	320 17,600	480 17,600	160 2,200			160 3,520		1,360 117,920	320 12,320	1,120 61,160	
	シガポール	1,080 142,340			380 47,960					80 10,560	340 48,180	80 11,440		200 24,200	
	インドネシア	9,540 261,580	900 24,750	900 59,400	600 6,600	300 3,300	1,500 36,850	2,160 20,130	2,340 66,990	840 43,560					
	ベトナム	18,217 1,511,000	770 61,952	640 57,728	1,720 142,164	640 57,728	1,100 82,324	640 57,728	930 83,028	2,720 193,556	2,064 187,845	930 84,051	720 64,944	5,343 437,952	
	マレーシア	3,519 518,705		110 10,340	50 6,600	60 4,620				179 22,495	1,440 205,590	80 14,080		1,600 254,980	
	ケニア	160 19,195		70 7,315							90 11,880				
	エクアドル	80 9,680								80 9,680					
	計	142,719 13,950,136	7,159 493,163	4,815 457,028	5,810 614,174	4,160 363,748	5,909 432,256	10,478 709,011	16,755 1,274,438	13,394 1,508,606	7,044 950,266	4,975 568,546	13,988 1,107,920	48,232 5,470,980	
	平均単価	98	69	95	106	87	73	68	76	113	135	114	79	113	
	スプレー菊	秋田	407,220 27,677,210	1,980 86,955					1,460 77,220	61,580 3,092,595	43,520 2,971,925	156,190 12,344,255	70,420 6,016,505	12,720 749,540	54,535 2,048,915
北海道		1,880 88,330						500 18,150	1,380 70,180						
青森		150 19,800								150 19,800					
岩手		1,520 151,030							100 7,700	340 39,600	500 61,600	180 17,380	300 15,950	100 8,800	
宮城		9,600 758,780	180 17,380				980 44,000	880 52,030	380 31,460	620 49,500	480 52,800	3,680 326,810	1,300 88,000	1,100 96,800	
山形		6,200 479,270						580 44,660	100 9,900	400 38,500	300 29,150	3,920 289,960	900 67,100		
福島		1,080 98,120						80 7,040	80 7,480		160 22,880	640 50,160	120 10,560		
茨城		200 13,200							200 13,200						
栃木		57,930 5,078,920	1,720 147,840	2,360 170,940	5,740 540,650	9,410 746,130	10,240 746,625	7,810 526,955	5,460 501,105	3,800 433,345	3,350 453,310	3,750 416,350	930 70,510	3,360 325,160	
群馬		4,480 527,450						100 9,350	160 17,600	1,540 160,380	1,600 214,280	680 86,240	100 6,600	300 33,000	
埼玉		200 19,800							200 19,800						
千葉		1,720 184,580		150 11,440	60 5,280					980 107,580	80 7,480			450 52,800	

品目別産地別月別取扱高(切花)

令和5年1月～令和5年12月

上段 = 数量、下段 = 金額
単位：数量 = 本、金額 = 円

品目名	産地名	合計	1月	2月	3月	4月	5月	6月	7月	8月	9月	10月	11月	12月
スプレー菊	新潟	20 8,800							20 8,800					
	富山	80 8,800												80 8,800
	長野	1,800 177,100								1,600 158,400		200 18,700		
	岐阜	100 8,800								100 8,800				
	静岡	71,750 5,401,220	100 8,250	3,190 248,490	6,400 567,380	6,460 438,680	9,670 545,270	4,530 227,920	6,210 376,310	7,820 615,340	7,980 860,530	1,850 130,350	6,640 453,200	10,900 929,500
	愛知	467,680 38,065,445	27,980 2,527,360	27,850 2,698,520	46,560 4,140,840	41,680 2,876,830	56,850 3,318,150	44,980 2,575,760	36,270 2,755,500	29,860 2,870,890	38,260 4,006,585	31,220 3,055,360	32,230 2,439,470	53,940 4,800,180
	和歌山	560 57,640					560 57,640							
	福岡	10,960 892,100	600 58,300	900 93,500	900 72,050	800 51,150	900 50,600	900 44,000	1,060 83,050	800 77,000	900 86,900	800 74,800	900 48,950	1,500 151,800
	長崎	1,480 159,555		200 18,700	100 9,350	360 25,960					600 85,250	50 4,400	120 11,220	50 4,675
	熊本	440 51,480	100 11,000							100 8,800				240 31,680
	鹿児島	259,080 16,864,848	24,240 1,421,420	29,660 2,089,340	98,540 7,205,000	13,210 727,540	25,790 1,103,080	600 6,600	1,000 57,200	2,460 148,390			2,900 187,220	60,680 3,919,058
	沖縄	8,480 317,570	680 22,440		500 27,500	2,540 127,050	3,340 93,500	200 6,600		160 880			560 8,800	500 30,800
	台湾	120 7,920							120 7,920					
	コロンビア	100 8,250								100 8,250				
	中国	15,720 729,212	200 8,800	400 17,600	1,600 78,100	2,020 117,942	200 4,400		2,200 117,700	1,800 77,000	400 17,600	2,700 131,450	1,200 4,840	3,000 153,780
	ニュージーランド	360 20,196					360 20,196							
	インドネシア	15,840 562,540				960 44,880	4,720 148,280	2,880 35,640	3,680 147,620	3,600 186,120				
	ベトナム	1,154,500 63,726,745	58,090 2,894,386	54,950 3,070,947	140,377 8,502,830	77,450 3,972,991	88,030 3,901,502	84,394 4,012,518	99,414 5,656,642	139,145 8,333,309	138,312 8,856,429	97,049 5,405,153	73,980 3,542,341	103,309 5,577,697
	マレーシア	64,540 5,279,527	2,660 180,840	4,530 336,512	7,800 677,050	8,450 569,250	4,980 333,520	2,100 137,500	2,200 182,050	2,900 255,750	13,100 1,385,780	6,360 575,795	1,800 128,700	7,660 516,780
	ケニア	400 31,900		100 7,150									300 24,750	
エクアドル	200 8,800						200 8,800							

品目別産地別月別取扱高(切花)

令和5年1月～令和5年12月

上段 = 数量、下段 = 金額
単位：数量 = 本、金額 = 円

品目名	産地名	合計	1月	2月	3月	4月	5月	6月	7月	8月	9月	10月	11月	12月
スプレー菊	計	2,566,390 167,484,938	118,530 7,384,971	124,290 8,763,139	308,577 21,826,030	163,340 9,698,403	208,280 10,452,783	212,234 10,805,238	203,834 13,052,272	354,265 25,924,839	276,442 22,157,079	166,099 11,357,198	178,515 9,132,376	251,984 16,930,610
	平均単価	65	62	71	71	59	50	51	64	73	80	68	51	67
小菊	秋田	1,573,130 84,390,152					7,060 421,410	57,990 3,142,260	261,300 13,725,558	499,050 28,109,345	518,590 27,979,941	168,470 8,958,345	56,030 1,877,403	4,640 175,890
	青森	100 6,600								100 6,600				
	岩手	45,190 3,017,366							12,550 796,070	12,500 751,300	11,540 847,396	8,500 618,200	100 4,400	
	宮城	5,010 247,225							2,930 134,475	200 11,000	1,020 46,090	860 55,660		
	山形	1,980 126,280									120 8,580		1,660 105,050	200 12,650
	福島	142,602 8,688,812					900 29,700	24,380 1,296,790	50,160 3,085,995	33,792 2,112,330	25,430 1,740,277	4,800 297,770	2,980 120,670	160 5,280
	茨城	24,506 1,542,695					1,300 71,500	2,600 162,250	11,030 752,015	5,160 300,025	2,750 160,325	1,366 83,380	300 13,200	
	栃木	2,720 176,660							1,640 104,940	400 23,100	680 48,620			
	群馬	2,900 188,650						600 36,300	1,600 104,500		300 21,450	400 26,400		
	埼玉	2,900 149,050					900 41,250	2,000 107,800						
	東京	2,550 190,740									2,550 190,740			
	新潟	340 21,120							100 6,600	240 14,520				
	長野	100 6,050							100 6,050					
	岐阜	8,160 573,980						200 14,300	2,460 171,930	2,900 210,650	300 27,500	2,300 149,600		
	静岡	6,700 396,000				400 13,200			900 58,850		1,300 96,800	300 26,400	2,600 142,450	1,200 58,300
	愛知	260 14,740							260 14,740					
	奈良	6,120 308,043							1,170 80,520	3,750 138,863	1,200 88,660			
	広島	1,340 76,340							1,000 55,000					340 21,340
	福岡	500 37,400							500 37,400					

品目別産地別月別取扱高(切花)

令和5年1月～令和5年12月

上段 = 数量、下段 = 金額
単位：数量 = 本、金額 = 円

品目名	産地名	合計	1月	2月	3月	4月	5月	6月	7月	8月	9月	10月	11月	12月
小菊	長崎	5,750 391,050							5,750 391,050					
	大分	520 37,180							520 37,180					
	沖縄	1,685,050 87,345,720	64,200 3,546,345	108,450 6,764,175	655,780 34,289,651	180,290 9,343,950	165,310 7,767,650	67,600 2,467,960	3,600 148,500	800 4,400			70,770 3,018,664	368,250 19,994,425
	計	3,518,428 187,931,853	64,200 3,546,345	108,450 6,764,175	655,780 34,289,651	180,690 9,357,150	175,470 8,331,510	155,370 7,227,660	357,570 19,711,373	558,892 31,682,133	565,780 31,256,379	186,996 10,215,755	134,440 5,281,837	374,790 20,267,885
	平均単価	53	55	62	52	52	47	47	55	57	55	55	39	54
	カーネーション	秋田	11,825 590,975				300 18,150	250 13,475	3,075 190,300	5,900 308,000	2,300 61,050			
北海道		18,200 1,320,495						200 14,300	8,400 585,695	7,150 554,455	2,200 144,650	250 21,395		
宮城		17,625 1,085,982	1,650 125,678	4,450 312,129	2,425 185,075	1,000 62,700	4,000 186,450	4,000 206,250						100 7,700
福島		100 9,900		100 9,900										
茨城		980 96,778	170 17,666	490 46,563	50 5,390	220 22,924		50 4,235						
栃木		187,925 14,478,264	18,300 1,447,328	26,400 1,987,370	35,875 3,052,557	22,150 1,417,352	30,450 2,351,142	2,500 135,850				4,700 342,650	18,850 1,316,700	28,700 2,427,315
群馬		600 68,970	100 11,220		100 11,990		250 30,470	50 5,115				50 5,225	50 4,950	
千葉		7,890 977,851	300 30,525	1,150 97,020	1,345 165,853	1,060 84,623	2,555 473,495	950 79,805					200 17,875	330 28,655
長野		52,094 4,750,246		150 12,788			200 23,210	6,800 615,780	11,550 936,430	16,300 1,593,240	9,694 923,923	6,300 562,265	1,000 74,140	100 8,470
岐阜		500 44,000						500 44,000						
静岡		4,500 410,190	1,200 113,905	1,150 79,585	200 24,200	300 26,180	700 89,320					500 39,600	150 10,890	300 26,510
愛知		23,642 2,910,468	750 76,395	2,950 236,555	4,048 477,807	5,199 527,898	9,195 1,462,700	450 36,245					450 34,375	600 58,493
兵庫		900 52,250			900 52,250									
香川		1,550 144,595	50 5,390	100 9,790	50 5,995		200 24,310	700 60,665	200 15,730	50 4,235		100 8,415	50 4,950	50 5,115
福岡		2,900 339,900	800 77,660	100 9,020	400 46,860	400 38,280	1,100 156,530							100 11,550
長崎		2,695 246,510	400 36,300	300 22,825	700 78,320		600 54,120	200 13,420					200 15,125	295 26,400

品目別産地別月別取扱高(切花)

令和5年1月～令和5年12月

上段 = 数量、下段 = 金額
単位：数量 = 本、金額 = 円

品目名	産地名	合計	1月	2月	3月	4月	5月	6月	7月	8月	9月	10月	11月	12月	
カーネーション	熊本	150 24,750					150 24,750								
	コロンビア	508,148 35,050,306	30,570 2,226,510	30,345 2,035,171	63,755 4,316,285	34,290 2,006,642	45,602 2,781,339	35,243 2,297,803	34,340 2,142,789	61,638 4,622,372	46,725 3,603,864	43,440 3,297,156	33,190 2,184,567	49,010 3,535,808	
	中国	191,780 7,207,448	3,700 140,800	8,000 324,500	30,600 1,326,270	8,400 278,850	11,300 387,750	10,400 351,588	17,600 656,590	25,600 1,063,260	30,690 1,216,820	12,100 452,100	9,290 235,620	24,100 773,300	
	シンガポール	20 1,980							20 1,980						
	ベトナム	1,300 78,650		400 24,200						900 54,450					
	マレーシア	4,245 305,855	50 3,850	50 3,575	1,000 56,650				50 3,850	50 5,720		50 5,390	150 13,200	2,845 213,620	
	インド	340 30,272	120 10,824									160 14,828		60 4,620	
	ケニア	1,220 111,419		100 9,680				50 3,575	690 58,960		50 5,500	230 24,794	50 5,115	50 3,795	
	エクアドル	4,285 374,726	150 14,520	150 13,255	560 48,125	150 9,350	500 45,045	200 14,740	150 11,330	545 47,091	550 56,815	1,080 93,830	100 8,580	150 12,045	
	計	1,045,414 70,712,780	58,310 4,338,571	76,385 5,233,926	142,008 9,853,627	73,469 4,492,949	107,102 8,107,681	66,028 4,131,036	79,090 4,714,864	113,683 7,956,923	90,249 5,985,694	68,620 4,833,141	63,790 3,929,387	106,680 7,134,981	
	平均単価	68	74	69	69	61	76	63	60	70	66	70	62	67	
	スプレーカーネーション	秋田	4,100 202,675		100 6,600	300 17,600	700 31,900	1,300 66,275	1,700 80,300						
		北海道	126,935 10,729,731		100 6,600	400 29,700	200 11,000		23,625 1,897,445	40,575 3,061,025	40,835 3,762,523	15,950 1,448,838	3,300 337,370	1,600 149,600	350 25,630
		宮城	14,275 857,508	2,700 204,188	350 23,651	1,300 92,400	1,475 76,698	5,625 279,153	2,575 161,563				150 11,550	50 4,950	50 3,355
福島		200 17,270			100 7,700	100 9,570									
茨城		10,450 789,223	650 59,675	450 38,280	6,200 471,653	950 57,695	1,000 81,785							1,200 80,135	
栃木		258,925 20,934,980	27,000 2,166,175	32,775 2,656,500	55,450 4,959,845	34,275 2,375,725	43,875 3,442,120	2,600 161,700	200 12,100			7,250 559,350	23,200 1,755,930	32,300 2,845,535	
群馬		300 29,260											100 8,800	200 20,460	
千葉		16,440 1,149,502	300 29,150	2,320 157,190	3,200 256,520	5,300 311,905	3,670 295,736	200 13,640					500 24,200	950 61,161	
新潟		900 52,910							900 52,910						
長野		92,975 8,391,876	3,100 243,100	3,800 329,725	8,000 675,345	2,900 208,890	4,200 448,030	10,375 841,308	8,250 693,220	6,300 590,700	18,250 1,733,876	18,700 1,798,942	6,550 575,300	2,550 253,440	

品目別産地別月別取扱高(切花)

令和5年1月～令和5年12月

上段 = 数量、下段 = 金額
単位：数量 = 本、金額 = 円

品目名	産地名	合計	1月	2月	3月	4月	5月	6月	7月	8月	9月	10月	11月	12月	
スプレーカーネーション	静岡	6,450 582,890	100 10,120	900 68,200	2,300 195,030	1,000 71,390	900 119,900					100 9,020	350 30,965	800 78,265	
	愛知	13,200 1,096,370	350 32,175	1,600 127,600	3,100 306,130	4,200 268,290	2,000 209,605	100 7,920			200 13,200	400 26,675	450 36,740	800 68,035	
	兵庫	975 68,613			975 68,613										
	和歌山	100 15,400					100 15,400								
	香川	650 64,405							150 11,220	100 7,645				400 45,540	
	福岡	8,250 780,230	500 31,350	1,100 99,330	2,700 290,180	2,000 163,900	1,650 165,880							300 29,590	
	長崎	20,100 1,709,840	750 64,350	3,000 218,350	6,450 571,670	2,550 186,120	3,000 293,700	100 6,820					700 53,900	3,550 314,930	
	熊本	750 68,750			100 7,700	250 12,650	400 48,400								
	コロンビア	279,581 17,004,961	17,636 1,072,445	17,120 1,030,095	32,770 1,941,049	18,710 1,095,215	28,180 1,462,307	18,180 1,090,133	19,020 1,144,495	32,065 2,065,773	25,840 1,720,345	24,060 1,565,982	20,270 1,226,071	25,730 1,591,051	
	中国	346,960 13,920,324	14,500 569,580	16,800 754,160	51,600 2,257,310	39,500 1,276,550	36,200 1,212,640	19,200 709,940	23,980 980,870	38,900 1,709,180	34,780 1,682,714	14,600 728,530	19,400 652,630	37,500 1,386,220	
	ベトナム	9,400 455,620			2,700 132,000	300 14,190	600 13,200	300 14,190	2,100 123,090	900 42,570	200 7,700	800 44,000	600 18,150	900 46,530	
	マレーシア	2,800 175,725			1,850 111,375		50 5,500							900 58,850	
	ケニア	250 25,685					50 5,500				200 20,185				
	エクアドル	6,610 447,590	200 12,375	100 6,600	2,150 130,350	500 23,650	220 14,795	450 31,680	1,100 65,450	550 46,255	550 50,655	440 41,580	300 20,845	50 3,355	
	計	1,221,576 79,571,338	67,786 4,494,683	80,515 5,522,881	181,645 12,522,170	114,910 6,195,338	133,020 8,179,926	80,305 5,069,549	95,375 6,091,470	119,650 8,224,646	95,970 6,677,513	69,800 5,122,999	74,070 4,558,081	108,530 6,912,082	
	平均単価	65	66	69	69	54	61	63	64	69	70	73	62	64	
	バラ	秋田	76,880 7,493,585				1,620 169,125	7,970 894,586	9,230 956,010	10,710 908,369	9,400 812,955	12,600 862,290	9,800 1,032,570	10,360 1,184,205	5,190 673,475
		青森	335 62,700					70 12,870			80 12,540	65 12,870	120 24,420		
		宮城	69,113 4,298,943	3,170 257,345	4,460 449,845	5,990 557,205	7,190 379,500	12,660 741,290	5,900 287,760	6,760 301,400	2,920 101,640	3,590 225,665	9,991 557,205	5,622 381,568	860 58,520
		山形	17,088 2,163,557	50 5,830	90 12,705	1,070 189,145	1,300 129,415	3,378 407,957	1,345 159,280	880 91,850	2,130 250,415	3,520 439,725	1,890 278,630	1,015 141,900	420 56,705
茨城		5,884 652,179	490 46,585	170 29,095	600 104,115	730 56,320	619 61,699	675 53,185	200 19,470	150 21,780	180 21,010	700 56,210	350 31,020	1,020 151,690	

品目別産地別月別取扱高(切花)

令和5年1月～令和5年12月

上段 = 数量、下段 = 金額
単位：数量 = 本、金額 = 円

品目名	産地名	合計	1月	2月	3月	4月	5月	6月	7月	8月	9月	10月	11月	12月	
バラ	栃木	38,342	2,390	4,294	8,737	5,233	4,733	2,510	1,840	1,230	1,190	1,950	1,730	2,505	
		3,880,602	257,180	454,707	1,095,270	361,779	407,913	170,445	122,870	112,805	136,015	163,955	200,145	397,518	
	群馬	5,675	50	350	455	480	740	430	700	690	490	590	390	310	
		731,555	4,400	59,125	86,625	50,490	102,190	39,655	62,260	81,785	59,455	75,240	58,850	51,480	
	埼玉	2,880	90	390	1,030	380	100	90	40	240	190	180	30	120	
		400,180	12,540	69,960	180,895	37,730	15,620	7,920	2,640	17,160	19,250	14,300	5,775	16,390	
	千葉	3,730	250	100	170	270	440	1,190				250	300	760	
		348,370	20,900	14,025	29,315	18,810	37,015	71,170				19,800	34,320	103,015	
	東京	410			30		190	100						90	
		38,720			4,290		17,600	4,400						12,430	
	神奈川	7,129	340	470	1,120	1,800	999	980	80			90	360	890	
		912,901	43,945	82,555	195,965	180,400	121,451	74,085	4,840			8,030	42,240	159,390	
	新潟	130					90					40			
		14,520					7,920					6,600			
	山梨	110					110								
		11,330					11,330								
	長野	1,010				130	200			50	30	120	330	30	120
		90,145				7,150	13,750			5,720	2,640	11,385	29,260	3,960	16,280
	岐阜	220		20						100	50		50		
		21,670		4,070						6,600	5,500		5,500		
静岡	98,775	7,510	7,350	13,049	6,849	8,290	5,940	7,870	7,017	8,483	9,427	8,630	8,360		
	10,784,649	974,655	1,095,655	2,346,956	684,563	896,236	412,170	490,545	432,674	696,311	899,459	881,870	973,555		
愛知	68,122	4,070	2,273	5,070	7,780	5,960	5,570	5,640	3,420	6,859	7,130	6,700	7,650		
	7,951,554	537,350	399,773	1,012,220	846,450	694,595	454,685	424,325	279,675	774,158	734,470	792,880	1,000,973		
滋賀	40,121	3,080	3,360	4,050	3,660	3,500	2,995	3,635	2,930	3,186	2,875	3,825	3,025		
	6,444,900	529,485	648,065	863,885	566,390	539,605	413,215	399,575	382,580	520,630	480,755	601,205	499,510		
奈良	1,040	50		50			40	140		230	360	140	30		
	128,535	8,800		9,350			4,400	13,860		27,280	37,235	22,660	4,950		
岡山	4,940	300	230	1,750	140	750	320	240	240	310	180	100	380		
	746,735	44,110	38,115	329,230	13,860	90,750	23,650	21,780	30,250	49,610	20,350	12,100	72,930		
愛媛	127	30	77	20											
	22,341	5,280	12,661	4,400											
佐賀	90			40									50		
	19,800			9,900									9,900		
コロンビア	240		30	210											
	44,385		3,300	41,085											
韓国	340		30	310											
	26,950		4,290	22,660											
インド	2,550			2,030	520										
	123,970			99,770	24,200										
ケニア	14,144	980	350	1,426	40					1,310	2,595	1,450	5,993		
	1,220,474	61,105	41,910	137,236	1,320					166,430	307,340	85,250	419,883		

品目別産地別月別取扱高(切花)

令和5年1月～令和5年12月

上段 = 数量、下段 = 金額
単位：数量 = 本、金額 = 円

品目名	産地名	合計	1月	2月	3月	4月	5月	6月	7月	8月	9月	10月	11月	12月
バラ		17,662	1,270	580	10,758	340	590		20	100	640	799	910	1,655
	エクアドル	1,984,808	97,460	69,960	1,127,226	35,090	34,650		4,400	19,910	111,320	145,002	143,935	195,855
	エチオピア	6,650	630	2,202	2,958							100	340	420
		499,279	38,610	180,796	229,273							5,500	17,160	27,940
	計	483,737	24,750	26,826	60,923	38,462	51,389	37,315	38,905	30,627	42,963	49,447	42,282	39,848
		51,119,337	2,945,580	3,670,612	8,676,016	3,562,592	5,109,027	3,132,030	2,880,504	2,564,309	4,133,404	4,901,831	4,641,043	4,902,389
	平均単価	106	119	137	142	93	99	84	74	84	96	99	110	123
スプレーバラ		240							40	70	30		100	
	秋田	12,540							1,320	2,970	990		7,260	
	宮城	7,180	670	320	430	1,160	340	840	770	1,090	630	600	170	160
		618,530	68,090	43,230	58,190	94,930	39,105	75,350	44,440	63,415	40,755	57,255	17,600	16,170
	山形	1,115			40	40	280	80	80	110	180	135	120	50
		156,558			7,920	5,720	41,938	5,170	9,460	11,275	23,980	22,605	20,790	7,700
	茨城	7,079	425	420	1,180	550	990	815	370	360	530	279	680	480
		916,306	41,800	64,570	192,500	55,330	121,990	85,800	30,195	46,310	61,380	42,356	99,495	74,580
	栃木	22,377	916	1,340	6,537	1,700	2,050	1,420	1,390	1,780	2,344	1,120	770	1,010
		2,816,451	110,605	207,625	961,004	174,570	255,805	148,005	129,140	166,265	242,297	150,040	108,185	162,910
	群馬	510	120	40	30		70	40	60	40		70	40	
		60,170	13,420	3,960	6,930		10,230	2,200	5,280	3,080		8,470	6,600	
	埼玉	120			30		60				30			
		14,685			4,455		6,930				3,300			
	千葉	50	50											
		5,500	5,500											
	東京	40	40											
	4,400	4,400												
神奈川	180			30		40				30	80			
	22,440			4,620		1,760				3,300	12,760			
新潟	160					40				90	30			
	22,770					3,960				14,850	3,960			
山梨	1,740	190		260	120	40	390		40	180	410	80	30	
	165,000	16,940		32,340	7,920	3,520	23,430		3,960	21,010	41,580	8,360	5,940	
岐阜	50				50									
	3,850				3,850									
静岡	49,555	2,640	2,010	8,050	3,830	5,740	4,840	3,895	2,780	4,420	3,840	3,900	3,610	
	7,220,510	372,735	342,815	1,673,540	454,575	908,435	458,865	357,830	293,150	572,440	590,920	605,715	589,490	
愛知	89,900	5,525	5,295	5,415	10,100	8,860	9,180	10,870	7,920	5,330	5,810	7,700	7,895	
	9,414,240	602,470	660,770	860,310	866,635	952,600	747,725	737,220	606,100	706,640	847,550	928,895	897,325	
滋賀	5,860	250	100	340	415	685	435	600	535	620	740	550	590	
	1,066,780	29,810	20,240	71,280	59,180	117,205	60,390	81,235	85,415	118,910	150,920	124,850	147,345	
愛媛	3,516	30	110	110	356	690	190	120	260	1,090	410	100	50	
	501,551	2,640	15,400	18,480	33,308	115,665	17,710	14,520	34,925	176,743	54,010	13,200	4,950	

品目別産地別月別取扱高(切花)

令和5年1月～令和5年12月

上段 = 数量、下段 = 金額
単位：数量 = 本、金額 = 円

品目名	産地名	合計	1月	2月	3月	4月	5月	6月	7月	8月	9月	10月	11月	12月
スプレーバラ	佐賀	190 27,225			40 8,800		50 7,425		50 4,400		50 6,600			
	コロンビア	30 3,300			30 3,300									
	韓国	22,240 2,386,065	1,540 174,790	1,980 245,740	2,700 362,780	1,950 187,990	3,310 336,490	2,180 177,870	920 60,720		1,940 213,840	1,990 231,990	1,910 193,930	1,820 199,925
	ケニア	2,220 284,680		70 7,370	1,050 133,980	60 4,950	60 8,250				80 12,760	270 36,135	220 31,680	410 49,555
	エクアドル	3,220 373,340	180 15,840	750 76,670	1,210 144,210						220 27,500	430 51,150	210 25,960	220 32,010
	計	217,572 26,096,891	12,576 1,459,040	12,435 1,688,390	27,452 4,540,184	20,361 1,953,413	23,205 2,922,618	20,510 1,811,205	19,165 1,475,760	15,075 1,331,715	17,734 2,236,405	16,184 2,297,741	16,550 2,192,520	16,325 2,187,900
	平均単価	120	116	136	165	96	126	88	77	88	126	142	132	134
	バラ合計	701,309 77,216,228	37,326 4,404,620	39,261 5,359,002	88,375 13,216,200	58,823 5,516,005	74,594 8,031,645	57,825 4,943,235	58,070 4,356,264	45,702 3,896,024	60,697 6,369,809	65,631 7,199,572	58,832 6,833,563	56,173 7,090,289
鉄砲百合	秋田	184,250 19,456,635						8,780 623,040	52,315 5,104,550	91,290 9,303,195	30,475 4,155,580	1,140 224,620	250 45,650	
	岩手	2,510 337,040	100 14,300		650 93,280	60 7,260				640 63,580	950 141,350			110 17,270
	宮城	50 6,050						10 1,650	40 4,400					
	山形	1,290 200,310					700 103,950			240 6,160		100 26,400		250 63,800
	福島	2,030 355,300								50 5,500	1,980 349,800			
	茨城	150 19,800					150 19,800							
	栃木	250 32,175							50 5,500	100 5,500	50 12,100			50 9,075
	埼玉	990 186,010			270 51,150		200 28,600	170 19,910			250 68,750	50 8,800	50 8,800	
	千葉	1,300 265,100			200 55,000	50 9,900	350 50,050						430 93,720	270 56,430
	長野	370 63,690									370 63,690			
	岐阜	9,520 1,962,400			50 13,200		950 101,750	200 21,450			1,150 294,250	2,495 541,860	4,067 829,422	608 160,468
	愛知	29,950 7,304,275	4,950 1,226,225	4,800 1,210,110	4,250 1,109,845	2,700 707,520	3,800 779,460	2,450 425,535				750 196,900	2,400 638,550	3,850 1,010,130

品目別産地別月別取扱高(切花)

令和5年1月～令和5年12月

上段 = 数量、下段 = 金額
単位：数量 = 本、金額 = 円

品目名	産地名	合計	1月	2月	3月	4月	5月	6月	7月	8月	9月	10月	11月	12月	
鉄砲百合	兵庫	8,190 1,618,210							1,100 221,100	1,550 308,440	5,240 1,023,770	300 64,900			
	和歌山	200 30,800						100 12,100				100 18,700			
	高知	11,065 2,567,840		200 48,125		100 22,000	1,050 139,700	2,310 530,200	1,380 298,980		350 89,650	4,185 1,091,585	1,010 232,100	480 115,500	
	福岡	925 115,500					230 31,900	150 19,800	400 46,200		95 7,700			50 9,900	
	宮崎	1,230 195,690				100 18,150	350 37,290	90 17,820	280 47,520				410 74,910		
	鹿児島	68,154 12,036,673	1,960 337,150	4,150 621,830	24,280 4,377,395	7,017 1,008,304	1,810 196,845							28,937 5,495,149	
	計	322,424 46,753,498	7,010 1,577,675	9,150 1,880,065	29,700 5,699,870	10,027 1,773,134	9,590 1,489,345	14,260 1,671,505	55,565 5,728,250	93,870 9,692,375	40,910 6,206,640	9,120 2,173,765	8,617 1,923,152	34,605 6,937,722	
	平均単価	145	225	205	192	177	155	117	103	103	152	238	223	200	
	スカシ百合	北海道	120 11,550						90 8,910	30 2,640					
		岩手	47,520 4,066,535	70 7,700		6,070 744,810	7,260 621,720	7,710 531,740	10,420 643,060	470 39,490	3,460 238,150	3,020 293,150	80 11,440	4,400 404,195	4,560 531,080
宮城		1,000 119,350		450 56,100	200 24,200			50 3,850		50 5,500	50 7,150		200 22,550		
山形		5,350 824,505	590 97,625	150 26,400	250 42,075		170 20,955	190 20,900	790 105,930	1,750 270,600	990 165,550	330 56,870	40 4,400	100 13,200	
茨城		110 11,660					60 3,960							50 7,700	
栃木		17,400 1,995,620	2,600 299,420	3,340 417,890	2,240 261,745	1,200 118,085	2,270 227,150	650 55,330	1,200 126,720	1,750 207,460	550 78,980	750 95,700	250 28,600	600 78,540	
群馬		300 35,200		50 5,500							200 23,100	50 6,600			
埼玉		20,390 2,604,085	1,630 216,260	920 149,985	1,360 173,525	950 110,550	1,770 190,905	1,880 197,505	2,250 225,335	550 81,125	1,250 183,480	2,750 375,265	2,300 293,150	2,780 407,000	
千葉		6,400 813,945	340 53,130	50 5,500	1,420 187,660	40 4,400	60 8,800	40 4,180	320 33,000	160 25,080	170 27,225	130 22,550	280 24,860	3,390 417,560	
新潟		2,020 275,935					100 11,275	170 20,185	590 71,610	520 64,075	190 28,490	450 80,300			
岐阜		690 99,110		250 40,700			50 4,950	50 5,500				150 23,100	100 11,000	90 13,860	
静岡		550 82,225	50 8,250	200 31,350	50 7,700	50 5,775			50 5,500			100 15,950		50 7,700	
大阪		100 12,100				100 12,100									

品目別産地別月別取扱高(切花)

令和5年1月～令和5年12月

上段 = 数量、下段 = 金額
単位：数量 = 本、金額 = 円

品目名	産地名	合計	1月	2月	3月	4月	5月	6月	7月	8月	9月	10月	11月	12月	
スカシ百合	和歌山	100 12,100			50 8,800									50 3,300	
	高知	100 17,600										50 8,800		50 8,800	
	宮崎	640 102,080								40 5,720	360 62,920	120 20,240	40 4,180	80 9,020	
	計	102,790 11,083,600	5,280 682,385	5,410 733,425	11,740 1,462,615	9,500 860,530	12,190 999,735	13,590 964,920	5,650 604,725	8,480 920,810	6,580 846,945	4,960 716,815	7,610 792,935	11,800 1,497,760	
	平均単価	108	129	136	125	91	82	71	107	109	129	145	104	127	
オリエンタル百合	秋田	205 44,110						90 15,510	95 23,100					20 5,500	
	北海道	4,245 1,457,335						60 16,500	1,470 289,465	1,595 597,850	560 275,660	480 233,860	80 44,000		
	岩手	124,132 31,577,128	3,310 941,050	6,480 1,342,330	9,559 2,274,140	9,440 2,187,790	13,420 2,688,730	17,326 3,261,335	13,749 2,842,048	13,434 3,917,177	10,780 3,255,395	8,569 2,846,140	9,330 2,782,703	8,735 3,238,290	
	山形	1,118 515,515				16 8,800	40 11,000	60 30,800	150 37,070	100 35,860	120 53,295	300 161,040	312 167,750	20 9,900	
	福島	1,300 485,870	250 95,040	80 31,240	20 8,800	20 7,700	40 12,870	120 35,200	150 42,460	60 21,560	140 60,060	60 27,060	120 39,380	240 104,500	
	栃木	5,145 1,745,645	650 248,490	410 155,320	1,240 488,840	285 111,485	475 142,945	470 117,315	490 90,090	190 43,560	140 42,900	240 96,140	270 96,470	285 112,090	
	埼玉	18,595 3,745,940	1,540 341,550	1,250 253,440	1,780 327,800	2,190 338,140	1,610 216,040	20 7,700	180 23,760	1,400 230,780	1,510 317,790	2,245 484,715	1,020 211,695	3,850 992,530	
	千葉	2,075 905,190	525 196,020	405 203,665	340 168,520	80 36,080	355 137,885	40 11,550	20 6,600	20 6,600	240 114,840	10 4,950	20 8,800	20 9,680	
	新潟	4,145 1,996,005	70 27,940	160 85,360	140 64,680	60 29,700	110 41,250	115 45,375	280 114,510	1,135 488,400	1,190 620,345	530 290,785	335 178,860	20 8,800	
	岐阜	410 186,450	90 42,130	120 50,160	60 30,360	100 49,500	20 6,600	20 7,700							
	静岡	20 7,260				20 7,260									
	愛知	2,560 895,950	400 155,760	880 335,940	200 74,360	600 185,790	280 75,900							200 68,200	
	高知	9,730 4,132,040	1,925 945,505	795 373,340	1,755 693,550	1,915 761,475	1,125 368,005	40 27,500		40 24,200	20 8,800	260 116,600	955 326,865	900 486,200	
	佐賀	140 42,460		60 24,200			60 9,900							20 8,360	
	熊本	440 214,060	140 74,800	40 20,680	40 19,800	20 8,800			60 23,100					60 26,400	80 40,480
	宮崎	2,935 1,251,525	210 94,160	550 243,540	805 351,395	400 184,360	135 52,525	95 28,600		55 15,950	50 15,950	105 33,275	80 35,860	450 195,910	

品目別産地別月別取扱高(切花)

令和5年1月～令和5年12月

上段 = 数量、下段 = 金額
単位：数量 = 本、金額 = 円

品目名	産地名	合計	1月	2月	3月	4月	5月	6月	7月	8月	9月	10月	11月	12月	
オリエンタル百合	鹿児島	2,820 952,710	855 242,385	815 287,375	1,090 397,650	20 7,700								40 17,600	
	計	180,015 50,155,193	9,965 3,404,830	12,045 3,406,590	17,029 4,899,895	15,166 3,924,580	17,670 3,763,650	18,516 3,628,185	16,584 3,469,103	18,029 5,381,937	14,750 4,765,035	12,799 4,294,565	12,582 3,918,783	14,880 5,298,040	
	平均単価	279	342	283	288	259	213	196	209	299	323	336	311	356	
その他百合	長野	180 20,680					180 20,680								
	計	180 20,680					180 20,680								
	平均単価	115					115								
グラジオラス	秋田	23,250 1,822,420							5,170 321,882	11,785 1,009,195	5,500 423,968	795 67,375			
	北海道	3,680 549,615						80 9,680	320 22,220	100 12,100	3,180 505,615				
	岩手	1,070 116,490							150 15,950	500 53,350	340 41,360	80 5,830			
	宮城	320 39,710						40 4,840	280 34,870						
	茨城	29,679 3,485,075				990 153,780	3,840 407,440	8,100 833,635	3,270 356,510	1,440 145,310	4,304 543,180	5,055 716,595	2,680 328,625		
	群馬	690 82,500							260 18,590		340 53,020	90 10,890			
	新潟	450 52,250									200 24,750		250 27,500		
	長野	12,880 1,419,715							200 14,300	4,540 440,110	3,320 358,930	2,600 310,200	2,220 296,175		
	大阪	6,030 846,780	380 57,200	2,530 372,570	1,070 166,100	80 15,840	100 9,900	180 14,630					600 98,340	750 89,650	340 22,550
	熊本	750 89,650						250 28,050	100 12,100					200 22,000	200 27,500
	大分	2,750 407,990	950 149,875	500 81,400									150 22,550	700 93,390	450 60,775
	鹿児島	53,049 5,457,452	7,170 762,795	2,160 313,060	5,719 762,806	8,830 950,268	7,620 522,742						270 41,690	4,820 432,454	16,460 1,671,637
	沖縄	950 138,600			500 71,500	450 67,100									
	エクアドル	2,050 277,750				2,000 272,250									50 5,500
	計	137,598 14,785,997	8,500 969,870	5,190 767,030	9,289 1,272,656	10,350 1,186,988	11,810 968,132	8,700 889,185	13,990 1,210,132	17,145 1,578,885	16,464 1,902,093	9,260 1,259,445	9,400 993,619	17,500 1,787,962	

品目別産地別月別取扱高(切花)

令和5年1月～令和5年12月

上段 = 数量、下段 = 金額
単位：数量 = 本、金額 = 円

品目名	産地名	合計	1月	2月	3月	4月	5月	6月	7月	8月	9月	10月	11月	12月	
グラジオラス	平均単価	107	114	148	137	115	82	102	86	92	116	136	106	102	
	アイリス	千葉	52,940 3,812,930	6,200 381,150	5,940 417,505	16,300 1,344,200	1,100 63,250							1,400 85,250	22,000 1,521,575
		神奈川	50 9,075		50 9,075										
		新潟	5,200 284,350										300 21,450	2,800 161,700	2,100 101,200
		大阪	1,500 101,200	100 5,500	100 7,700	1,000 68,200									300 19,800
		計	59,690 4,207,555	6,300 386,650	6,090 434,280	17,300 1,412,400	1,100 63,250						300 21,450	4,200 246,950	24,400 1,642,575
		平均単価	70	61	71	82	58							72	59
ストック	秋田	74,070 7,652,491	20,000 1,862,410	9,590 912,340	5,060 557,700	60 5,280					80 1,760	1,860 228,140	14,360 1,870,055	23,060 2,214,806	
	岩手	2,600 270,600			310 25,520	760 65,780						980 116,490	550 62,810		
	宮城	40,573 4,091,951	6,480 584,705	9,860 1,092,905	19,462 2,038,834	3,490 227,260							691 77,682	590 70,565	
	山形	18,655 2,486,165	3,965 400,015	3,560 481,855	690 89,595	150 19,800						810 98,340	4,590 715,110	4,890 681,450	
	福島	5,074 576,345	210 20,900	520 73,040	2,644 280,390	80 8,800						50 7,700	960 133,925	610 51,590	
	栃木	4,024 498,872	1,420 193,050	264 30,162	990 100,430									1,350 175,230	
	群馬	80 10,560												80 10,560	
	千葉	23,962 2,403,913	1,060 129,195	2,810 368,665	17,202 1,580,398	200 22,880								40 6,600	2,650 296,175
	東京	410 51,150		40 6,160	330 38,610										40 6,380
	長野	540 42,240											60 5,280	150 13,200	330 23,760
	静岡	1,600 219,450	250 31,350	550 77,000	800 111,100										
	愛知	32,490 3,672,515	3,290 452,870	4,480 625,680	13,410 1,543,410									2,800 280,940	8,510 769,615
	大阪	1,200 101,640													1,200 101,640
	奈良	50 1,100													50 1,100

品目別産地別月別取扱高(切花)

令和5年1月～令和5年12月

上段 = 数量、下段 = 金額
単位：数量 = 本、金額 = 円

品目名	産地名	合計	1月	2月	3月	4月	5月	6月	7月	8月	9月	10月	11月	12月	
ストック	鳥取	1,400 75,900												1,400 75,900	
	広島	350 57,750											350 57,750		
	長崎	560 36,520	560 36,520												
	計	207,638 22,249,162	37,235 3,711,015	31,674 3,667,807	60,898 6,365,987	4,740 349,800					80 1,760	3,760 455,950	24,571 3,228,632	44,680 4,468,211	
	平均単価	107	100	116	105	74					22	121	131	100	
	チューリップ	秋田	10,410 1,072,830	780 67,210	5,290 556,215	4,340 449,405									
北海道		350 30,800			250 24,750	100 6,050									
茨城		9,760 514,305	1,400 72,490	900 63,250	5,960 301,015	300 11,550								1,200 66,000	
埼玉		15,440 1,149,445	800 68,750	4,170 319,440	9,090 634,700								730 67,705	650 58,850	
新潟		144,590 10,481,350	25,360 1,782,825	35,690 2,452,780	56,270 4,227,355	900 49,500						280 31,460	4,620 298,375	21,470 1,639,055	
富山		3,580 294,360	1,230 117,920	410 37,840	1,290 97,900	300 11,000								350 29,700	
石川		4,870 330,055	440 45,980	240 19,910	240 22,715	1,050 39,600							1,750 119,625	1,150 82,225	
兵庫		1,450 129,800	600 51,150	500 46,200	350 32,450										
長崎		200 15,400			200 15,400										
宮崎		200 10,450		200 10,450											
計		190,850 14,028,795	30,610 2,206,325	47,400 3,506,085	77,990 5,805,690	2,650 117,700						280 31,460	7,100 485,705	24,820 1,875,830	
平均単価		74	72	74	74	44						112	68	76	
フリージア		秋田	25,270 1,417,570			8,670 505,780	16,600 911,790								
		宮城	1,010 64,020			1,010 64,020									
		山形	6,760 469,370	200 12,100	150 13,200	4,440 321,585	1,820 101,585								150 20,900
		茨城	34,600 2,570,975	5,050 369,600	6,000 455,675	8,200 589,600	400 19,800							5,550 365,475	9,400 770,825

品目別産地別月別取扱高(切花)

令和5年1月～令和5年12月

上段 = 数量、下段 = 金額
単位：数量 = 本、金額 = 円

品目名	産地名	合計	1月	2月	3月	4月	5月	6月	7月	8月	9月	10月	11月	12月	
フリージア	栃木	10,500 617,320	4,300 263,670	2,750 167,475	2,700 145,200	300 12,100								450 28,875	
	埼玉	1,050 65,450	650 41,250											400 24,200	
	石川	50 3,850			50 3,850										
	静岡	12,840 603,900		10,600 501,600	2,240 102,300										
	大阪	700 62,150												700 62,150	
	長崎	150 11,715			150 11,715										
	宮崎	1,010 38,583			910 34,733	100 3,850									
	計	93,940 5,924,903	10,200 686,620	19,500 1,137,950	28,370 1,778,783	19,220 1,049,125								5,550 365,475	11,100 906,950
	平均単価	63	67	58	63	55								66	82
	アストロメリア	秋田	24,820 2,322,815	300 35,420	240 23,320	2,340 278,960	6,280 570,735	9,210 802,780	4,490 399,905	1,960 211,695					
北海道		4,800 655,985			40 5,280	30 4,620	1,900 159,500	1,740 267,575	720 140,030	170 36,080	170 37,290	30 5,610			
青森		360 54,780						240 33,990	90 14,850	30 5,940					
岩手		40 3,960				40 3,960									
宮城		120 9,680					120 9,680								
山形		17,584 2,380,114	870 113,300	170 25,520	1,760 270,270	1,750 212,410	2,560 273,460	4,674 542,784	2,330 278,080	100 11,000	20 4,400	580 118,690	1,550 307,450	1,220 222,750	
福島		400 33,000							310 21,560					90 11,440	
茨城		80 7,040							80 7,040						
千葉		25 3,410						25 3,410							
長野		2,565 328,900		60 11,385		40 5,280	220 12,100	550 47,135	205 22,660	530 63,690	330 43,890	70 18,920	370 66,220	190 37,620	
愛知		84,000 7,881,775	9,370 962,610	12,020 1,331,660	20,640 2,165,955	15,900 911,460	6,400 353,595	6,390 353,540	860 64,845	60 3,300	360 38,940	1,840 242,770	3,800 617,540	6,360 835,560	
コロンビア		390 38,500												240 23,760	150 14,740

品目別産地別月別取扱高(切花)

令和5年1月～令和5年12月

上段 = 数量、下段 = 金額
単位：数量 = 本、金額 = 円

品目名	産地名	合計	1月	2月	3月	4月	5月	6月	7月	8月	9月	10月	11月	12月	
アルストロメリア		210									80			130	
	エクアドル	23,540									10,120			13,420	
	計	135,394 13,743,499	10,540 1,111,330	12,490 1,391,885	24,740 2,715,185	24,050 1,709,125	18,540 1,456,235	18,269 1,540,264	7,575 888,305	1,440 223,960	960 133,430	2,660 417,670	6,080 1,032,020	8,050 1,124,090	
	平均単価	102	105	111	110	71	79	84	117	156	139	157	170	140	
ガーベラ	秋田	60 2,640		60 2,640											
	宮城	166,887 6,475,450	5,939 212,306	12,530 451,275	24,690 1,325,456	17,500 550,825	22,804 817,641	13,500 363,330	13,305 295,570	11,778 333,608	11,307 438,886	10,318 583,495	11,343 496,540	11,873 606,518	
	茨城	190 16,555		30 2,970	30 3,300	30 3,135							100 7,150		
	千葉	3,280 301,950	90 12,705	390 31,460	720 80,575	240 26,400	100 8,140	50 5,610	80 4,125	110 8,085	110 11,000	110 13,530	330 20,680	950 79,640	
	神奈川	957 73,757			110 6,490			328 23,958	40 2,640	70 8,580	100 3,300	50 4,950	90 8,470	49 4,204	120 11,165
	岐阜	2,550 217,525		50 5,775	1,250 119,625	200 8,250	550 59,125			300 6,600			100 8,250	100 9,900	
	静岡	292,600 15,489,579	18,248 862,906	27,310 1,222,375	46,527 3,652,941	24,595 976,911	32,824 1,510,608	24,930 764,655	19,121 532,939	8,820 393,635	21,581 1,185,072	25,309 1,813,900	20,670 1,132,340	22,665 1,441,297	
	愛知	35,020 1,542,283	4,250 150,975	4,190 157,025	7,610 497,915	4,847 179,201	4,648 172,084	3,055 85,938	1,600 33,550	790 30,470	630 32,340	1,400 96,140	1,400 68,970	600 37,675	
	和歌山	8,680 376,640	1,000 33,000	1,800 62,150	290 26,840	440 16,005	910 30,470	150 4,675	100 2,750	1,160 43,285	600 28,875	750 46,145	780 39,820	700 42,625	
	徳島	5,543 357,544	140 7,150	600 22,825	1,820 152,350	560 26,070	800 59,345		600 14,575	148 6,259	230 15,290	100 6,600	355 37,345	190 9,735	
	香川	500 24,530	50 1,925	250 9,350		50 2,200							50 4,565	100 6,490	
	福岡	11,408 782,865	450 20,020	2,400 121,550	3,100 281,380	350 18,370	450 37,400			200 4,400	200 7,425	2,808 164,830	650 46,475	250 26,565	550 54,450
	長崎	755 48,400			280 17,600	475 30,800									
	計	528,430 25,709,718	30,167 1,300,987	49,610 2,089,395	86,427 6,164,472	49,287 1,838,167	63,414 2,718,771	41,725 1,226,848	35,376 903,089	23,106 826,067	37,316 1,881,243	38,877 2,627,570	35,377 1,840,104	37,748 2,293,005	
	平均単価	49	43	42	71	37	43	29	26	36	50	68	52	61	
	宿根カスミ草	北海道	18,040 1,399,200					1,200 67,650	6,150 427,570	7,030 512,270	3,110 323,620	360 32,670	190 35,420		
		宮城	2,040 300,190						810 135,960	690 54,560		270 51,480	270 58,190		
		山形	1,930 187,550						1,850 163,350				80 24,200		

品目別産地別月別取扱高(切花)

令和5年1月～令和5年12月

上段 = 数量、下段 = 金額
単位：数量 = 本、金額 = 円

品目名	産地名	合計	1月	2月	3月	4月	5月	6月	7月	8月	9月	10月	11月	12月	
宿根カスミ草	福島	50,989 8,227,835					2,470 499,950	9,140 1,369,940	10,460 1,562,440	12,179 2,266,935	11,600 1,839,970	4,990 671,550	150 17,050		
	千葉	1,020 59,180	160 8,800	200 9,900	220 9,680		20 5,500	20 3,300					400 22,000		
	東京	75 14,300		75 14,300											
	長野	3,520 416,460						590 38,060	410 39,600	1,830 174,680	610 139,480	80 24,640			
	静岡	11,980 960,630	2,500 148,280	2,320 138,600	1,720 116,600	880 66,000	2,280 197,670					80 32,120	240 65,120	1,960 196,240	
	愛知	3,750 274,615	1,380 78,100			220 26,290	200 13,200							350 23,430	1,600 133,595
	和歌山	12,270 894,960	1,730 100,760	590 42,350	1,630 137,500	300 31,350	680 83,490	100 13,200	200 9,900			960 98,780	5,500 332,640	580 44,990	
	高知	15 4,950												15 4,950	
	福岡	480 27,500			480 27,500										
	熊本	147,920 15,903,525	14,430 1,415,315	20,570 1,982,585	37,280 3,647,050	22,330 2,101,000	24,670 1,974,500	2,250 181,940	290 21,230		1,080 187,880	4,710 1,322,805	5,700 1,075,690	14,610 1,993,530	
	大分	3,240 190,080	200 8,800						40 9,680			200 15,400	2,600 145,200	200 11,000	
	コロンビア	1,050 90,200			350 30,800									700 59,400	
	中国	28 220					28 220								
	エクアドル	200 21,175	25 2,200	25 1,925	100 10,725									50 6,325	
	計	258,547 28,972,570	20,425 1,762,255	23,780 2,189,660	41,780 3,979,855	23,758 2,224,860	31,520 2,841,960	20,910 2,333,320	19,120 2,209,680	17,119 2,765,235	13,920 2,251,480	11,560 2,283,105	14,955 1,686,080	19,700 2,445,080	
	平均単価	112	86	92	95	94	90	112	116	162	162	198	113	124	
	りんどう	秋田	1,348,840 74,569,385						49,530 2,836,405	460,690 21,147,500	478,650 26,934,545	198,330 13,451,900	125,110 8,385,520	36,530 1,813,515	
		北海道	2,090 154,550								100 6,050	1,990 148,500			
		岩手	261,819 16,994,395						500 27,500	29,990 1,633,775	65,269 3,775,530	145,410 10,198,815	19,460 1,294,645	1,190 64,130	
		山形	10,812 818,741						500 44,000		5,140 340,890	3,650 303,765	910 79,640	612 50,446	
栃木		9,800 955,405					860 103,070	4,610 465,630	1,780 166,980			400 37,400	2,150 182,325		

品目別産地別月別取扱高(切花)

令和5年1月～令和5年12月

上段 = 数量、下段 = 金額
単位：数量 = 本、金額 = 円

品目名	産地名	合計	1月	2月	3月	4月	5月	6月	7月	8月	9月	10月	11月	12月
りんどう		410									410			
	長野	65,340									65,340			
	岐阜	1,050 97,790							30 1,980	300 25,740	720 70,070			
	計	1,634,821 93,655,606					860 103,070	55,140 3,373,535	492,490 22,950,235	549,459 31,082,755	350,510 24,238,390	145,880 9,797,205	40,482 2,110,416	
平均単価	57					120	61	47	57	69	67	52		
水仙	千葉	4,540 387,475	940 56,375		200 9,350								100 8,800	3,300 312,950
	東京	100 3,300		100 3,300										
	富山	20 2,640	20 2,640											
	福井	200 18,700												200 18,700
	計	4,860 412,115	960 59,015	100 3,300	200 9,350								100 8,800	3,500 331,650
	平均単価	85	61	33	47									88
プバルジャー	東京	1,610 106,095			50 4,400	290 23,925	40 3,300	60 4,620	100 7,150		720 40,150	350 22,550		
	静岡	130 12,870			80 7,920		50 4,950							
	福岡	50 4,675				50 4,675								
	計	1,790 123,640			130 12,320	340 28,600	90 8,250	60 4,620	100 7,150		720 40,150	350 22,550		
	平均単価	69			95	84	92	77	72		56	64		
スイートピー	栃木	200 14,300			100 7,700									100 6,600
	神奈川	150 10,725	50 4,125	100 6,600										
	静岡	2,100 119,900	1,100 52,800	900 59,400	100 7,700									
	愛知	27,950 2,316,050	3,500 266,200	5,500 474,100	12,650 1,067,550	1,300 62,150	100 4,950							4,900 441,100
	和歌山	1,500 58,850	900 26,400	200 8,250	400 24,200									
	岡山	163,400 10,909,800	35,200 2,039,180	33,600 2,592,480	61,900 4,507,195								2,700 96,250	30,000 1,674,695
	計													

品目別産地別月別取扱高(切花)

令和5年1月～令和5年12月

上段 = 数量、下段 = 金額
単位：数量 = 本、金額 = 円

品目名	産地名	合計	1月	2月	3月	4月	5月	6月	7月	8月	9月	10月	11月	12月	
スイートピー	広島	200 10,450		100 3,850	100 6,600										
	佐賀	2,300 70,400		1,000 47,850	1,300 22,550										
	大分	14,350 888,525	6,300 376,200	4,350 268,125	2,700 171,050									1,000 73,150	
	宮崎	111,550 4,608,450	29,900 1,189,430	16,050 823,680	37,700 1,662,980	140 26,620	20 4,180							5,000 158,840	22,740 742,720
	計	323,700 19,007,450	76,950 3,954,335	61,800 4,284,335	116,950 7,477,525	1,440 88,770	120 9,130							7,700 255,090	58,740 2,938,265
	平均単価	59	51	69	64	62	76							33	50
	スターチス	秋田	65,980 4,507,525					2,870 282,480	38,700 2,887,005	16,520 871,090	5,670 318,890		1,270 108,790	950 39,270	
北海道		84,516 6,331,809						7,460 566,225	26,374 1,761,342	38,292 2,971,342	9,020 739,475	3,290 284,625	80 8,800		
岩手		1,580 88,825					530 33,275	950 51,150	100 4,400						
宮城		5,830 532,070					3,820 361,240	1,930 164,010	80 6,820						
山形		3,580 289,465					2,670 225,115	400 31,240	510 33,110						
福島		560 32,560					360 22,440	200 10,120							
群馬		3,295 322,135					2,190 217,800	50 5,500	440 41,140	355 35,915	260 21,780				
千葉		6,760 538,560	550 59,125	860 81,510	1,510 162,690	1,370 70,455	1,940 121,990					80 7,040		450 35,750	
東京		50 4,400												50 4,400	
長野		4,480 420,200					2,050 197,175	800 69,025	1,030 83,600	200 22,000	300 37,400	100 11,000			
愛知		150 15,400	60 4,950			50 3,850	40 6,600								
和歌山		543,877 34,594,065	45,032 2,852,509	47,520 3,608,858	179,622 12,618,936	71,598 2,646,963	53,320 2,113,012	1,230 22,110			700 43,450	7,650 673,200	42,456 2,322,463	94,749 7,692,564	
鹿児島		40 3,960							40 3,960						
シガポール		480 52,800										480 52,800			
ケニア		80 8,360										80 8,360			

品目別産地別月別取扱高(切花)

令和5年1月～令和5年12月

上段 = 数量、下段 = 金額
単位：数量 = 本、金額 = 円

品目名	産地名	合計	1月	2月	3月	4月	5月	6月	7月	8月	9月	10月	11月	12月
スターチス	計	721,258 47,742,134	45,642 2,916,584	48,380 3,690,368	181,132 12,781,626	73,018 2,721,268	69,790 3,581,127	51,720 3,806,385	45,094 2,805,462	44,517 3,348,147	10,280 842,105	12,950 1,145,815	43,536 2,374,933	95,199 7,728,314
	平均単価	66	64	76	71	37	51	74	62	75	82	88	55	81
HBスターチス	秋田	9,125 907,665						425 27,005	5,820 449,075	860 109,890	1,085 169,180	800 117,700	135 34,815	
	北海道	16,710 1,716,275				260 51,700	210 22,330	1,900 237,600	6,720 591,910	4,800 452,210	1,950 206,525	780 130,460	90 23,540	
	岩手	30 3,960						30 3,960						
	宮城	440 75,130						380 61,270					60 13,860	
	山形	50 6,325						50 6,325						
	福島	4,870 580,416					420 52,580	600 88,935	150 20,433	1,300 124,328	1,095 149,820	1,165 117,205	140 27,115	
	栃木	1,565 453,640		10 4,400	130 52,525	210 79,420	605 144,815	160 26,400		20 6,600		80 22,000	175 53,845	175 63,635
	長野	90 14,795						90 14,795						
	愛知	340 24,970						340 24,970						
	和歌山	2,745 379,676	80 10,560		70 11,880	427 62,568	1,488 175,318					40 10,340	310 51,370	330 57,640
	徳島	200 14,300								200 14,300				
	高知	40 9,680			40 9,680									
	福岡	200 15,950		100 7,700	100 8,250									
	熊本	3,440 671,000	720 139,260	870 171,930	360 81,510	630 129,030	90 15,510	30 3,960						740 129,800
	大分	250 40,590			50 11,000	50 8,800		100 3,850					20 9,680	30 7,260
	スリランカ	60 9,240			60 9,240									
	ケニア	50 7,700			50 7,700									
	計	40,205 4,931,312	800 149,820	980 184,030	860 191,785	1,577 331,518	2,903 425,348	4,015 484,275	12,690 1,061,418	7,180 707,328	4,130 525,525	2,865 397,705	930 214,225	1,275 258,335
	平均単価	123	187	188	223	210	147	121	84	99	127	139	230	203

品目別産地別月別取扱高(切花)

令和5年1月～令和5年12月

上段 = 数量、下段 = 金額
単位：数量 = 本、金額 = 円

品目名	産地名	合計	1月	2月	3月	4月	5月	6月	7月	8月	9月	10月	11月	12月
ソリダスター	秋田	55,460 2,467,135					2,870 95,260	19,510 681,505	5,570 305,470	16,380 863,830	3,280 141,020	3,400 174,955	3,490 148,775	960 56,320
	北海道	3,160 88,880						1,100 36,300	1,560 40,480	500 12,100				
	宮城	1,500 66,550					700 26,400		300 12,650	500 27,500				
	山形	9,220 563,998						200 11,000	1,100 50,353	5,320 312,895	2,400 177,100	200 12,650		
	福島	800 53,900								800 53,900				
	長野	42,846 2,747,965						1,500 96,800	2,930 185,405	18,670 1,357,818	18,770 1,044,362	540 32,340	436 31,240	
	高知	1,640 103,400			600 47,190	250 15,400	390 22,110							400 18,700
	福岡	200 14,300										200 14,300		
	鹿児島	219,653 13,813,867	11,360 806,553	11,790 906,510	34,203 2,658,294	25,380 1,256,915	26,630 895,730	9,240 345,180	6,570 396,275	12,680 714,120	25,570 1,936,110	17,250 1,254,275	17,570 1,080,475	21,410 1,563,430
	沖縄	100 2,200			100 2,200									
	計	334,579 19,922,195	11,360 806,553	11,790 906,510	34,903 2,707,684	25,630 1,272,315	30,590 1,039,500	31,550 1,170,785	18,030 990,633	54,850 3,342,163	50,020 3,298,592	21,590 1,488,520	21,496 1,260,490	22,770 1,638,450
	平均単価	60	71	77	78	50	34	37	55	61	66	69	59	72
	スナップ	秋田	62,629 4,232,173	4,840 393,140	2,760 242,440	5,840 462,330	7,239 496,628	16,560 842,050	520 26,620				610 44,880	13,740 974,325
岩手		100 7,700				100 7,700								
宮城		5,997 506,605		350 30,800	1,342 137,170	3,015 228,470						500 39,875	560 44,990	230 25,300
山形		2,580 210,650		120 13,200	110 10,615	930 77,660	720 45,925					50 3,850	600 55,000	50 4,400
福島		630 67,430			80 9,680	390 45,540					60 3,960	100 8,250		
茨城		50 5,500	50 5,500											
栃木		1,760 168,465	330 31,625	140 14,300	540 57,090	350 29,700								400 35,750
埼玉		60 7,260											60 7,260	
千葉		12,665 1,156,045	760 62,040	1,280 124,080	6,395 634,425	2,940 218,460						210 12,100	420 32,010	660 72,930

品目別産地別月別取扱高(切花)

令和5年1月～令和5年12月

上段 = 数量、下段 = 金額
単位：数量 = 本、金額 = 円

品目名	産地名	合計	1月	2月	3月	4月	5月	6月	7月	8月	9月	10月	11月	12月
スナップ	岐阜	415 39,133				415 39,133								
	静岡	1,950 183,425	150 12,100	550 58,025	1,200 106,700									50 6,600
	愛知	2,090 143,000	660 57,750	420 33,220	450 22,990									560 29,040
	香川	900 86,900	50 5,500	100 9,625	750 71,775									
	福岡	100 9,900			50 5,500									50 4,400
	長崎	180 16,830			180 16,830									
	計	92,106 6,841,016	6,840 567,655	5,720 525,690	16,937 1,535,105	15,379 1,143,291	17,280 887,975	520 26,620			60 3,960	1,470 108,955	15,380 1,113,585	12,520 928,180
	平均単価	74	83	92	91	74	51	51			66	74	72	74
	トルコキキョウ	秋田	267,700 47,440,019					360 125,070	6,405 1,962,675	38,525 8,434,800	76,130 14,265,680	103,070 14,496,504	38,180 6,976,200	4,700 1,121,230
北海道		2,020 471,955							230 42,570	1,580 360,525	210 68,860			
青森		470 119,240							30 10,890	270 66,660	170 41,690			
岩手		2,125 629,365							80 11,220	2,005 608,685		40 9,460		
宮城		6,616 1,284,228	96 25,608				90 24,860	420 66,440	2,390 437,140	2,960 561,000	240 48,070	420 121,110		
山形		5,840 1,545,170							1,380 396,660	1,050 303,820	1,990 434,830	210 49,060	990 313,500	220 47,300
福島		9,570 2,325,180				20 6,380	260 73,150	540 158,510	1,450 407,000	5,430 1,325,720	1,640 299,420	230 55,000		
茨城		2,080 565,180	60 21,780	80 24,090	110 31,680	90 13,530	980 313,280	260 80,520	440 73,040				60 7,260	
栃木		36,590 9,063,945	2,735 779,680	2,470 732,655	2,870 818,950	4,065 1,226,170	8,030 1,787,885	7,810 1,403,655	790 152,020		360 139,700	1,460 505,340	2,330 638,330	3,670 879,560
群馬		1,820 449,790	100 31,460	180 72,820	40 15,180	60 17,490	340 84,480	260 42,020				380 78,540	440 102,300	20 5,500
千葉		6,435 1,478,345	330 87,120	310 60,830	100 37,620	430 88,880	900 302,445	1,325 316,470	810 154,440	120 19,800		480 133,540	890 170,170	740 107,030
東京		320 37,730					280 33,330	40 4,400						
富山		1,035 360,745		30 9,570			30 9,570			290 90,585		360 129,360	325 121,660	

品目別産地別月別取扱高(切花)

令和5年1月～令和5年12月

上段 = 数量、下段 = 金額
単位：数量 = 本、金額 = 円

品目名	産地名	合計	1月	2月	3月	4月	5月	6月	7月	8月	9月	10月	11月	12月	
トルコキキョウ	長野	4,675 1,374,120					190 71,280	275 88,770	1,300 383,515	1,185 299,640	525 139,260	945 327,305	255 64,350		
	岐阜	790 278,740								240 76,450	550 202,290				
	静岡	34,246 10,656,239	3,930 1,187,560	4,428 1,574,320	6,068 2,057,660	3,815 1,289,970	4,025 1,318,339	4,680 1,095,050	200 60,500			650 212,740	2,270 692,560	4,180 1,167,540	
	愛知	10,110 3,142,095	1,480 522,060	1,020 397,100	750 255,970	790 252,230	2,975 1,066,615	940 170,170	210 6,930			590 121,220	495 119,350	860 230,450	
	広島	140 42,680										140 42,680			
	高知	18,310 6,443,140	1,720 641,080	1,550 610,170	2,650 958,320	1,500 542,300	2,870 1,036,970	1,680 498,960				150 49,280	2,040 666,930	4,150 1,439,130	
	福岡	12,660 4,062,740	1,370 478,060	510 185,020	230 57,530	380 98,230	320 101,750	210 23,100	30 9,240	30 9,240	30 8,250	2,870 945,120	4,950 1,584,880	1,730 562,320	
	佐賀	2,450 762,685	100 35,860	495 180,510	455 159,225	200 62,260	540 192,390	500 76,450	100 36,850	60 19,140					
	長崎	7,782 2,900,233	665 255,310	695 295,873	1,085 414,040	870 311,520	260 97,020	230 66,660				1,500 591,250	1,707 603,020	770 265,540	
	熊本	24,785 8,252,448	2,495 827,833	1,200 419,980	3,165 1,093,565	2,775 862,950	1,225 387,310					1,860 628,870	5,115 1,740,310	6,950 2,291,630	
	大分	2,260 430,540	30 10,890	90 26,400	40 4,400	30 5,940	200 23,100	40 4,400			60 12,540	240 57,750	830 174,350	700 110,770	
	宮崎	60 11,880						60 11,880							
	鹿児島	1,070 194,865	60 12,540		290 49,280	145 32,725	525 93,720							50 6,600	
	沖縄	7,155 1,620,190	460 80,630	825 202,840	2,405 520,520	2,935 682,110	530 134,090								
	台湾	8,060 1,392,050	1,260 209,220	500 101,860	2,180 460,900									160 31,680	3,960 588,390
	中国	680 124,080	260 37,840	240 51,920											180 34,320
	ベトナム	640 59,620	480 42,240	40 5,500		120 11,880									
	マレーシア	480 104,940	140 27,280	340 77,660											
	計	478,974 107,624,177	17,771 5,314,051	15,003 5,029,118	22,438 6,934,840	18,225 5,504,565	24,930 7,276,654	27,055 6,466,790	47,635 10,523,975	92,350 18,150,495	107,005 15,493,104	51,485 11,298,265	26,787 7,885,680	28,290 7,746,640	
	平均単価	225	299	335	309	302	292	239	221	197	145	219	294	274	
リヤトリス	秋田	28,390 1,413,335						5,870 351,010	8,970 379,390	13,550 682,935					

品目別産地別月別取扱高(切花)

令和5年1月～令和5年12月

上段 = 数量、下段 = 金額
単位：数量 = 本、金額 = 円

品目名	産地名	合計	1月	2月	3月	4月	5月	6月	7月	8月	9月	10月	11月	12月	
リヤトリス	北海道	950 18,700							950 18,700						
	山形	5,200 355,630							2,900 177,100	2,300 178,530					
	茨城	420 29,370						150 11,550	270 17,820						
	新潟	2,690 193,380							1,400 92,400	1,290 100,980					
	長野	200 8,800							200 8,800						
	愛知	80 2,640						80 2,640							
	大阪	6,100 559,625					2,300 227,150	3,800 332,475							
	高知	150 8,250					150 8,250								
	熊本	700 48,950					600 42,350	100 6,600							
	沖縄	4,710 315,260			210 20,790	1,000 85,250	3,500 209,220								
	台湾	18,330 1,342,165	2,080 141,680	2,100 165,330	4,480 361,240	4,000 282,040	2,400 92,400					120 10,780	1,280 120,120	1,870 168,575	
	中国	680 48,620	280 18,920			400 29,700									
	エクアドル	600 42,680			120 10,560									480 32,120	
	計	69,200 4,387,405	2,360 160,600	2,100 165,330	4,810 392,590	5,400 396,990	8,950 579,370	10,000 704,275	14,690 694,210	17,140 962,445			120 10,780	1,280 120,120	2,350 200,695
	平均単価	63	68	79	82	74	65	70	47	56			90	94	85
	芍薬	秋田	3,575 310,778					980 77,330	2,595 233,448						
		北海道	980 85,140						980 85,140						
宮城		1,390 120,340					1,390 120,340								
山形		60 9,900					60 9,900								
福島		1,210 87,340					1,160 81,840	50 5,500							
茨城		100 7,700				100 7,700									

品目別産地別月別取扱高(切花)

令和5年1月～令和5年12月

上段 = 数量、下段 = 金額
単位：数量 = 本、金額 = 円

品目名	産地名	合計	1月	2月	3月	4月	5月	6月	7月	8月	9月	10月	11月	12月	
芍薬	栃木	1,700 107,525					1,700 107,525								
	埼玉	2,230 219,120				1,400 133,430	830 85,690								
	新潟	530 52,250					40 7,480	490 44,770							
	長野	760 115,500				110 22,880	600 86,020	50 6,600							
	静岡	3,010 250,360			120 10,560	2,790 231,440	100 8,360								
	和歌山	50 9,900					50 9,900								
	高知	200 18,700				200 18,700									
	計	15,795 1,394,553			120 10,560	4,600 414,150	6,910 594,385	4,165 375,458							
	平均単価	88			88	90	86	90							
	菖蒲	静岡	60 8,250					60 8,250							
愛知		1,800 121,220				1,700 112,640	100 8,580								
熊本		530 33,000				50 4,400	480 28,600								
計		2,390 162,470				1,750 117,040	640 45,430								
平均単価		68				67	71								
カラー	北海道	1,765 308,990					30 3,960	250 39,710	720 114,180	495 93,720	210 41,360	60 16,060			
	青森	30 3,300					30 3,300								
	宮城	180 46,420						180 46,420							
	山形	535 82,390						100 12,265	50 3,850		55 3,630	270 48,785	60 13,860		
	福島	2,465 282,343					150 24,915	230 31,350	835 72,820	420 60,198	575 57,860	255 35,200			
	群馬	50 5,500						50 5,500							
	千葉	33,828 2,650,681	2,045 162,800	3,520 279,840	7,540 635,360	5,350 379,698	5,325 438,185	800 53,350				430 24,200	3,380 221,155	3,278 232,133	2,160 223,960

品目別産地別月別取扱高(切花)

令和5年1月～令和5年12月

上段 = 数量、下段 = 金額
単位：数量 = 本、金額 = 円

品目名	産地名	合計	1月	2月	3月	4月	5月	6月	7月	8月	9月	10月	11月	12月	
カラー	新潟	20 3,300						20 3,300							
	長野	4,090 529,320				90 16,500	440 68,640	935 139,260	345 41,030	30 8,250	1,950 196,515	240 46,420	60 12,705		
	静岡	280 48,565						250 43,615						30 4,950	
	愛知	1,250 117,370	20 5,500	250 15,400	450 38,060	190 13,750	180 16,060	30 3,300					100 17,710	30 7,590	
	滋賀	40 7,700		40 7,700											
	福岡	560 89,375	30 5,940	30 6,600	240 34,980	90 11,880						60 7,920	20 4,400	90 17,655	
	佐賀	80 11,110										80 11,110			
	熊本	520 66,550	160 14,080	40 5,280	210 32,120	50 7,150	60 7,920								
	台湾	30 6,600												30 6,600	
	中国	30 6,600		30 6,600											
	計	45,753 4,266,114	2,255 188,320	3,910 321,420	8,440 740,520	5,770 428,978	6,515 612,095	2,545 328,955	1,950 231,880	945 162,168	3,220 323,565	4,345 386,650	3,518 280,808	2,340 260,755	
	平均単価	93	84	82	88	74	94	129	119	172	100	89	80	111	
	孔雀草	秋田	14,400 903,705							690 47,850	950 70,070	2,770 161,700	4,650 236,060	4,220 299,475	1,120 88,550
		宮城	1,710 150,150						510 35,750	110 6,050	450 46,200	390 40,150	160 13,860	90 8,140	
山形		8,455 751,383						490 34,430	780 64,790	1,280 117,755	3,255 305,388	2,410 212,520	240 16,500		
群馬		600 53,735								50 4,950	550 48,785				
埼玉		89,330 7,758,245	1,890 236,280	1,180 154,440	3,990 399,300	7,170 714,010	9,140 730,070	8,710 659,890	7,560 590,040	4,960 492,360	6,510 616,880	13,870 1,207,305	13,720 1,089,220	10,630 868,450	
新潟		150 8,250										150 8,250			
長野		280 28,600									280 28,600				
高知		1,260 113,795	450 38,500	550 49,775	210 20,570	50 4,950									
福岡		1,180 106,040						660 52,800						520 53,240	

品目別産地別月別取扱高(切花)

令和5年1月～令和5年12月

上段 = 数量、下段 = 金額
単位：数量 = 本、金額 = 円

品目名	産地名	合計	1月	2月	3月	4月	5月	6月	7月	8月	9月	10月	11月	12月	
孔雀草	熊本	200 11,000										200 11,000			
	計	117,565 9,884,903	2,340 274,780	1,730 204,215	4,200 419,870	7,220 718,960	9,800 782,870	9,710 730,070	9,140 708,730	7,690 731,335	13,755 1,201,503	21,440 1,688,995	18,270 1,413,335	12,270 1,010,240	
	平均単価	84	117	118	100	100	80	75	78	95	87	79	77	82	
	千鳥草	880 66,000							880 66,000						
千鳥草	山形	700 57,530					700 57,530								
	福島	970 59,400				400 25,850	500 28,600	70 4,950							
	茨城	50 5,500				50 5,500									
	千葉	160 14,410			100 8,800	60 5,610									
	長野	660 49,060					160 12,980	500 36,080							
	愛知	100 13,200				100 13,200									
	和歌山	1,640 138,655	600 47,300	400 33,550	450 43,175	100 7,150	90 7,480								
	岡山	50 5,500				50 5,500									
	計	5,210 409,255	600 47,300	400 33,550	550 51,975	760 62,810	1,450 106,590	1,450 107,030							
	平均単価	79	79	84	95	83	74	74							
	マーガレット	山形	50 4,840					50 4,840							
		静岡	800 52,030	200 12,100	50 2,750	450 31,130	100 6,050								
		香川	2,700 153,120	300 17,050	700 39,600	200 15,620	500 32,450	1,000 48,400							
		計	3,550 209,990	500 29,150	750 42,350	650 46,750	600 38,500	1,050 53,240							
平均単価		59	58	56	72	64	51								
レナンキュラス	秋田	41,913 4,902,579	6,770 844,470	8,320 1,092,685	19,674 2,397,681	5,379 406,263								1,770 161,480	
	北海道	220 24,090	120 9,570	40 10,560		60 3,960									

品目別産地別月別取扱高(切花)

令和5年1月～令和5年12月

上段 = 数量、下段 = 金額
単位：数量 = 本、金額 = 円

品目名	産地名	合計	1月	2月	3月	4月	5月	6月	7月	8月	9月	10月	11月	12月	
レナンキュラス	宮城	360 30,910	210 16,060	150 14,850											
	山形	1,800 163,570	560 40,260	450 45,320	540 51,315								50 4,675	200 22,000	
	福島	170 17,270	50 5,500	50 4,400		70 7,370									
	茨城	30 4,950			30 4,950										
	栃木	60 5,610		60 5,610											
	群馬	180 15,510		180 15,510											
	千葉	2,160 238,370	280 54,780	790 78,760	930 88,880									160 15,950	
	東京	10 2,750	10 2,750												
	長野	3,160 438,482	1,140 165,825	1,110 164,582	430 59,290	90 8,525							80 6,600	310 33,660	
	静岡	530 78,375	130 26,070	130 21,395	180 23,320									90 7,590	
	香川	3,160 240,680	50 5,500	310 26,730	600 39,875								150 9,900	2,050 158,675	
	福岡	720 58,190	320 25,080	370 30,470		30 2,640									
	長崎	1,300 98,780	510 42,625	270 22,165	350 23,925									170 10,065	
	熊本	210 16,225												210 16,225	
	大分	435 42,185	25 4,950	90 9,460	250 18,425									70 9,350	
	宮崎	540 65,285	170 25,520	50 4,675	300 28,490	20 6,600									
	計	56,958 6,443,811	10,345 1,268,960	12,370 1,547,172	23,284 2,736,151	5,649 435,358								280 21,175	5,030 434,995
		平均単価	113	123	125	118	77							76	86
	都忘れ	福岡	900 39,875			400 15,675	300 14,575	200 9,625							
		計	900 39,875			400 15,675	300 14,575	200 9,625							
平均単価		44			39	49	48								

品目別産地別月別取扱高(切花)

令和5年1月～令和5年12月

上段 = 数量、下段 = 金額
単位：数量 = 本、金額 = 円

品目名	産地名	合計	1月	2月	3月	4月	5月	6月	7月	8月	9月	10月	11月	12月	
ダリア	秋田	30,852 5,205,364	980 144,485	700 134,970	705 134,421	520 99,000	1,450 232,265	4,750 720,145	6,995 829,926	1,690 211,640	3,295 652,438	4,030 914,431	4,420 868,533	1,317 263,110	
	北海道	240 48,840						60 3,300	60 8,580			30 8,910	90 28,050		
	山形	975 222,915		40 7,920	80 19,470	20 4,400	20 3,960	20 3,300	20 3,080	45 5,775	140 31,570	205 56,155	310 69,575	75 17,710	
	福島	4,830 255,145							970 51,150	1,420 66,110			2,410 128,975	30 8,910	
	埼玉	120 6,600							120 6,600						
	千葉	1,620 354,035	40 10,780		560 127,710	320 53,570	260 56,155						80 10,560	240 62,480	120 32,780
	長野	25 2,750								25 2,750					
	愛知	60 14,960			20 6,160					20 3,300					20 5,500
	和歌山	20 4,400		20 4,400											
	高知	260 54,450	30 11,550		30 7,260	120 19,140	55 9,900							25 6,600	
	福岡	270 51,315	60 13,090	20 3,740	60 13,420	100 16,390	20 2,750								10 1,925
	宮崎	40 8,140					20 3,300							20 4,840	
	計	39,312 6,228,914	1,110 179,905	780 151,030	1,455 308,441	1,080 192,500	1,825 308,330	5,920 784,495	8,540 913,746	1,735 217,415	3,435 684,008	6,755 1,119,031	5,135 1,048,988	1,542 321,025	
	平均単価	158	162	194	212	178	169	133	107	125	199	166	204	208	
	アスター	秋田	52,750 3,701,335							14,100 987,415	37,880 2,634,720	770 79,200			
		青森	120 9,240								120 9,240				
		岩手	200 11,000								200 11,000				
宮城		670 41,030								670 41,030					
山形		460 38,280								400 33,330		60 4,950			
福島		80 7,920								80 7,920					
茨城		920 79,805							920 79,805						

品目別産地別月別取扱高(切花)

令和5年1月～令和5年12月

上段 = 数量、下段 = 金額
単位：数量 = 本、金額 = 円

品目名	産地名	合計	1月	2月	3月	4月	5月	6月	7月	8月	9月	10月	11月	12月	
アスター	栃木	100 7,700								100 7,700					
	埼玉	1,900 127,490						1,200 77,220	700 50,270						
	千葉	8,020 585,585			100 9,900	50 1,650			950 66,770	4,040 280,445	300 18,700	2,270 183,260	260 21,010	50 3,850	
	新潟	100 8,800											100 8,800		
	富山	2,350 180,950								2,350 180,950					
	長野	360 42,240								360 42,240					
	静岡	70 11,715						40 5,940							30 5,775
	香川	60 11,110							60 11,110						
	高知	150 23,100			100 16,500	50 6,600									
	福岡	22,860 2,033,790	1,530 131,175	1,960 178,530	2,130 198,385	1,500 142,835	2,160 196,625	2,100 195,195	1,310 121,385	1,670 143,935	1,830 149,325	2,290 205,700	2,320 205,810	2,060 164,890	
	長崎	560 50,820			100 13,200				170 15,290	290 22,330					
	熊本	540 45,540				390 35,365	150 10,175								
	計	92,270 7,017,450	1,530 131,175	1,960 178,530	2,430 237,985	1,990 186,450	2,350 212,740	4,480 365,585	21,720 1,583,890	43,770 3,088,525	4,870 411,785	2,710 240,460	2,370 209,660	2,090 170,665	
	平均単価	76	86	91	98	94	91	82	73	71	85	89	88	82	
アリアム	秋田	3,790 206,250						3,790 206,250							
	北海道	1,000 80,300						750 66,550	250 13,750						
	岩手	550 49,500						550 49,500							
	山形	1,190 78,430				60 4,290	590 37,620	540 36,520							
	福島	100 10,450					100 10,450								
	千葉	30 5,280				30 5,280									
	新潟	215 16,500					15 6,600	200 9,900							

品目別産地別月別取扱高(切花)

令和5年1月～令和5年12月

上段 = 数量、下段 = 金額
単位：数量 = 本、金額 = 円

品目名	産地名	合計	1月	2月	3月	4月	5月	6月	7月	8月	9月	10月	11月	12月
アリアム	長野	650 49,940				370 24,530	180 16,060	100 9,350						
	徳島	650 41,800	200 15,400	450 26,400										
	愛媛	200 14,300			200 14,300									
	福岡	30 7,260				10 3,300	20 3,960							
	熊本	3,660 312,950	500 43,175	100 9,900	450 36,850	1,400 122,925	960 79,750	250 20,350						
	宮崎	4,750 251,900		2,000 112,200	2,750 139,700									
	計	16,815 1,124,860	700 58,575	2,550 148,500	3,400 190,850	1,870 160,325	5,655 360,690	2,390 192,170	250 13,750					
	平均単価	67	84	58	56	86	64	80	55					
ナデシコ	秋田	540 39,930							540 39,930					
	北海道	750 52,195					200 16,500	300 26,895	150 4,400	100 4,400				
	宮城	50 1,375					50 1,375							
	山形	1,610 117,150			50 4,400			40 4,180	100 6,600	1,100 69,630	320 32,340			
	福島	440 26,070				100 3,300	190 8,470			150 14,300				
	千葉	3,360 158,785		140 10,230		300 14,850	1,840 85,360	1,000 40,425						80 7,920
	長野	400 26,400								400 26,400				
	静岡	40 4,840						40 4,840						
	愛知	220 14,300	30 2,310	150 8,250					40 3,740					
	京都	30 2,640					30 2,640							
	大阪	150 4,950			150 4,950									
	香川	50 4,950						50 4,950						
	長崎	20 1,100	20 1,100											

品目別産地別月別取扱高(切花)

令和5年1月～令和5年12月

上段 = 数量、下段 = 金額
単位：数量 = 本、金額 = 円

品目名	産地名	合計	1月	2月	3月	4月	5月	6月	7月	8月	9月	10月	11月	12月	
ナデシコ		240		90	30	30				30	60				
	コロンビア	17,490		4,620	2,310	1,815				2,640	6,105				
	中国	7,255	120	570	1,430	210	1,440	30		150	1,090	785	860	570	
		289,520	5,280	26,400	41,140	10,725	36,190	1,650			5,280	60,610	46,310	35,145	20,790
	シンガポール	65								40					25
		5,775								3,300					2,475
	ケニア	120		120											
	6,600		6,600												
	60							60							
	4,455							4,455							
計		15,400	170	1,070	1,660	670	3,810	1,470	830	1,930	1,470	785	860	675	
		778,525	8,690	56,100	52,800	33,330	157,685	81,345	54,230	122,650	99,055	46,310	35,145	31,185	
平均単価		51	51	52	32	50	41	55	65	64	67	59	41	46	
ケイトウ		108,750							8,160	63,310	35,730	1,550			
	秋田	5,931,861							472,670	3,398,726	1,965,095	95,370			
	北海道	140									140				
		6,160									6,160				
	山形	21,127							3,250	1,860	9,098	5,869	1,050		
		1,418,439							154,220	116,930	722,645	378,554	46,090		
	福島	810							40	60	610	100			
		47,025							2,200	3,960	34,485	6,380			
	茨城	240							200	40					
		15,180							9,900	5,280					
	栃木	1,265								1,030	160	75			
		86,763								68,915	11,660	6,188			
	埼玉	430								30	400				
		27,830								330	27,500				
	千葉	3,585							100	440	2,735	200	60	50	
		243,540							5,500	25,630	164,890	9,900	32,780	4,840	
	神奈川	390								50	340				
	31,570								550	31,020					
新潟	200									200					
	13,200									13,200					
長野	1,250									200	450	600			
	69,850									11,000	24,750	34,100			
愛知	4,034							300	1,104	1,460	1,020	150			
	262,537							19,525	54,747	98,725	82,940	6,600			
大阪	100								100						
	5,500								5,500						
山口	50									50					
	3,850									3,850					

品目別産地別月別取扱高(切花)

令和5年1月～令和5年12月

上段 = 数量、下段 = 金額
単位：数量 = 本、金額 = 円

品目名	産地名	合計	1月	2月	3月	4月	5月	6月	7月	8月	9月	10月	11月	12月
ケイトウ	徳島	100 7,975									50 4,675	50 3,300		
	佐賀	200 26,400					140 16,500				60 9,900			
	エクアドル	10 1,100			10 1,100									
	計	142,681 8,198,780			10 1,100		140 16,500	600 34,925	13,144 715,517	70,975 3,885,806	48,258 2,930,730	8,454 563,272	1,100 50,930	
	平均単価	57			110		118	58	54	55	61	67	46	
金仙花	福島	50 1,100					50 1,100							
	千葉	38,280 2,076,635	4,530 207,405	9,180 429,550	18,000 1,139,600	150 4,950								6,420 295,130
	奈良	100 3,300												100 3,300
	計	38,430 2,081,035	4,530 207,405	9,180 429,550	18,000 1,139,600	150 4,950	50 1,100							6,520 298,430
	平均単価	54	46	47	63	33	22							46
菜の花	宮城	100 3,300	100 3,300											
	茨城	80 3,960			80 3,960									
	千葉	14,900 735,350	3,040 119,955	10,780 560,560	880 48,785									200 6,050
	長崎	200 3,300												200 3,300
	計	15,280 745,910	3,140 123,255	10,780 560,560	960 52,745									400 9,350
平均単価	49	39	52	55									23	
コスモス	北海道	150 12,650									150 12,650			
	茨城	400 22,000										400 22,000		
	群馬	50 5,500									50 5,500			
	千葉	400 35,750									150 13,750	150 15,675	100 6,325	
	長野	80 6,160										80 6,160		

品目別産地別月別取扱高(切花)

令和5年1月～令和5年12月

上段 = 数量、下段 = 金額
単位：数量 = 本、金額 = 円

品目名	産地名	合計	1月	2月	3月	4月	5月	6月	7月	8月	9月	10月	11月	12月
コスモス	三重	250 14,025		100 3,300		50 3,025						50 3,575	50 4,125	
	岡山	50 3,575			50 3,575									
	広島	100 3,850										100 3,850		
	香川	300 25,850								50 4,125	150 12,100	100 9,625		
	計	1,780 129,360		100 3,300	50 3,575	50 3,025				50 4,125	500 44,000	880 60,885	150 10,450	
	平均単価	73		33	72	61				83	88	69	70	
	ひまわり	秋田	82,510 3,856,545					2,140 133,265	25,730 1,230,735	21,260 1,002,100	24,185 1,036,310	6,675 322,300	2,520 131,835	
北海道		12,730 761,090						2,760 185,405	5,620 283,580	1,100 44,880	1,370 119,680	1,880 127,545		
青森		570 46,640							220 17,820	80 6,160	270 22,660			
岩手		730 40,810					160 9,460		230 12,650	340 18,700				
宮城		30,340 2,216,060				440 28,710	3,230 227,150	5,660 437,195	8,470 560,065	8,080 589,215	3,520 312,180	790 56,595		150 4,950
山形		5,580 442,200					2,410 185,350	750 55,220	1,120 105,930	360 29,370	40 5,280	450 33,550	450 27,500	
福島		160 12,100					100 7,150				60 4,950			
茨城		7,510 531,685				400 28,600	3,500 231,825	2,270 172,370	1,340 98,890					
栃木		4,110 269,115				1,560 98,340	1,580 95,975		160 8,140	270 26,070	540 40,590			
群馬		4,671 484,451					120 6,600		300 27,500	1,431 160,831	2,620 265,320	200 24,200		
埼玉		210 10,450					50 1,650	160 8,800						
千葉		22,103 1,547,194		50 4,400	1,500 102,850	3,090 179,300	9,030 543,400	2,343 208,384	2,290 170,610	660 78,980	2,050 188,980	800 54,010	240 12,980	50 3,300
東京		940 52,250				460 25,850		480 26,400						
神奈川		80 6,160					40 2,640	40 3,520						
新潟		460 49,995						150 16,500	210 21,670	50 7,425	50 4,400			

品目別産地別月別取扱高(切花)

令和5年1月～令和5年12月

上段 = 数量、下段 = 金額
単位：数量 = 本、金額 = 円

品目名	産地名	合計	1月	2月	3月	4月	5月	6月	7月	8月	9月	10月	11月	12月	
ひまわり	長野	910 72,160							330 30,690	60 6,600	460 30,250	60 4,620			
	静岡	2,800 205,040			250 16,170		800 53,350		120 7,920	900 65,450	730 62,150				
	愛知	12,835 625,900				1,880 94,050	2,920 160,270	2,815 125,730	2,620 131,670	2,600 114,180					
	大阪	250 14,850				150 10,450	100 4,400								
	和歌山	750 62,150						600 48,950	150 13,200						
	広島	150 9,900					100 6,600						50 3,300		
	香川	50 5,500					50 5,500								
	熊本	560 26,235			530 23,925	30 2,310									
	沖縄	120 2,640							120 2,640						
	計	191,129 11,351,120		50 4,400	2,280 142,945	8,010 467,610	26,330 1,674,585	43,878 2,521,849	44,440 2,492,435	40,116 2,184,171	18,385 1,378,740	6,700 432,355	740 43,780	200 8,250	
	平均単価	59		88	63	58	64	57	56	54	75	65	59	41	
	アンスリュウム	福島	1,328 361,255	80 22,882	110 29,865	190 50,875	75 26,978	90 33,660	135 34,817	180 46,918	80 19,580	138 34,982	150 38,944	65 15,676	35 6,078
		千葉	128 31,042	16 3,520	24 5,544	12 3,102	64 15,774								12 3,102
愛知		170 31,680					40 7,700			20 4,070	60 12,210		50 7,700		
台湾		8,953 1,548,916	180 33,660	110 17,556	568 112,244	798 123,525	1,158 160,446	1,296 173,712	966 187,231	974 211,783	746 160,259	1,126 192,027	676 108,922	355 67,551	
中国		180 25,960				180 25,960									
計		10,759 1,998,853	276 60,062	244 52,965	770 166,221	1,117 192,237	1,288 201,806	1,431 208,529	1,146 234,149	1,074 235,433	944 207,451	1,276 230,971	791 132,298	402 76,731	
平均単価		186	218	217	216	172	157	146	204	219	220	181	167	191	
グロリオサ	東京	20 5,500							20 5,500						
	愛知	7,355 1,565,795	520 116,930	640 135,300	780 179,080	680 167,860	880 156,090	810 144,540	525 82,445	260 46,860	520 106,810	540 140,690	520 119,130	680 170,060	
	高知	3,760 1,160,830	240 79,860	260 86,680	400 129,140	260 71,940	300 79,420	300 81,400	340 95,810	280 86,460	300 101,200	340 114,400	280 88,220	460 146,300	
	計														

品目別産地別月別取扱高(切花)

令和5年1月～令和5年12月

上段 = 数量、下段 = 金額
単位：数量 = 本、金額 = 円

品目名	産地名	合計	1月	2月	3月	4月	5月	6月	7月	8月	9月	10月	11月	12月	
グロリオサ	計	11,135 2,732,125	760 196,790	900 221,980	1,180 308,220	940 239,800	1,180 235,510	1,110 225,940	885 183,755	540 133,320	820 208,010	880 255,090	800 207,350	1,140 316,360	
	平均単価	245	259	247	261	255	200	204	208	247	254	290	259	278	
	クルクマ	460 50,655					80 13,530	330 31,955				50 5,170			
	愛知	13,490 1,749,220						540 84,590	3,290 428,230	4,920 698,940	3,660 424,160	1,080 113,300			
	高知	4,040 476,905							590 83,050	1,520 180,400	1,610 181,390	320 32,065			
	福岡	240 22,000						30 3,300	20 3,300		150 10,560	40 4,840			
	宮崎	60 10,560								60 10,560					
	鹿児島	950 52,250								20 3,300	250 15,950	680 33,000			
	計	19,240 2,361,590					80 13,530	900 119,845	3,900 514,580	6,520 893,200	5,670 632,060	2,170 188,375			
	平均単価	123					169	133	132	137	111	87			
サンダーソニア	北海道	1,310 182,875						360 53,845	790 101,970	140 19,800	20 7,260				
	千葉	3,780 569,800	140 22,000	240 32,560	740 111,650	740 100,210	540 87,120	480 59,180	40 2,640	80 13,200	100 27,500	160 36,520	320 48,070	200 29,150	
	東京	260 33,330	150 17,600	40 5,720										70 10,010	
	計	5,350 786,005	290 39,600	280 38,280	740 111,650	740 100,210	540 87,120	840 113,025	830 104,610	220 33,000	120 34,760	160 36,520	320 48,070	270 39,160	
	平均単価	147	137	137	151	135	161	135	126	150	290	228	150	145	
ストレッチア	千葉	520 128,480	20 6,600	160 23,320	160 17,600									180 80,960	
	東京	135 10,395										80 6,160	55 4,235		
	神奈川	40 8,360			20 3,960	20 4,400									
	静岡	1,630 414,920	400 110,440	50 9,680	180 34,980	120 17,160	60 6,820				220 59,400	120 26,400	100 19,140	380 130,900	
	滋賀	100 36,300	40 9,900											60 26,400	
	熊本	60 14,520	60 14,520												

品目別産地別月別取扱高(切花)

令和5年1月～令和5年12月

上段 = 数量、下段 = 金額
単位：数量 = 本、金額 = 円

品目名	産地名	合計	1月	2月	3月	4月	5月	6月	7月	8月	9月	10月	11月	12月
ストレッチア		16,980	1,260	1,230	1,410	1,380	1,410	1,500	1,740	1,740	1,380	1,320	1,290	1,320
	沖縄	2,887,830	214,170	205,590	221,100	202,950	216,480	275,880	319,770	339,900	229,350	212,520	197,340	252,780
	計	3,500,805	355,630	238,590	277,640	224,510	223,300	275,880	319,770	339,900	288,750	245,080	220,715	491,040
	平均単価	180	200	166	157	148	152	184	184	195	180	161	153	253
カンパニユラ	秋田	48,230			8,190	19,530	17,090	3,420						
		3,694,295			644,380	1,544,895	1,224,795	280,225						
	青森	3,730				260	2,330	1,140						
		297,440				27,060	187,880	82,500						
	岩手	2,630				360	960	1,310						
		247,665				38,500	91,080	118,085						
	宮城	530			110	100	320							
		56,320			14,520	10,010	31,790							
	山形	880					880							
		101,200					101,200							
福島	170					170								
	13,200					13,200								
静岡	50			50										
	6,050			6,050										
福岡	410	200	50				200	-40						
	38,115	19,800	6,875				15,840	-4,400						
計	56,630	200	50	8,350	20,250	21,950	5,830							
	4,454,285	19,800	6,875	664,950	1,620,465	1,665,785	476,410							
	平均単価	79	99	138	80	80	76	82						
スカピオサ	北海道	1,050						100	600	150	150		50	
		61,325						3,025	38,500	9,075	6,600		4,125	
	山形	800					250	550						
		46,750					15,125	31,625						
	福島	120							60	60				
		9,570							4,290	5,280				
	千葉	1,760	310	100	250	550	350	50				50	100	
		122,925	17,050	7,425	16,225	40,425	26,950	2,750				4,400	7,700	
	長野	160					100		60					
		18,920					12,650		6,270					
愛知	60							60						
	4,620							4,620						
福岡	750	150	100	250		150					50	50		
	42,900	6,600	5,500	17,875		8,800					1,375	2,750		
佐賀	350	100	250											
	21,450	6,600	14,850											

品目別産地別月別取扱高(切花)

令和5年1月～令和5年12月

上段 = 数量、下段 = 金額
単位：数量 = 本、金額 = 円

品目名	産地名	合計	1月	2月	3月	4月	5月	6月	7月	8月	9月	10月	11月	12月	
スカピオサ		6,575	900	275	425	625	1,425	425			100	450	650	1,300	
	長崎	405,900	53,625	19,250	26,400	36,025	102,025	20,350			4,950	28,875	39,050	75,350	
	宮崎	30					30								
	計	11,655	1,460	725	925	1,175	2,305	1,185	720	210	250	550	850	1,300	
	平均単価	737,000	83,875	47,025	60,500	76,450	168,190	62,370	49,060	14,355	11,550	34,650	53,625	75,350	
シンビジューム		63	57	65	65	65	73	53	68	68	46	63	63	58	
	秋田	6,054	1,424	1,170	976	250							236	1,998	
		4,499,000	949,850	772,200	668,800	151,250							234,300	1,722,600	
	山形	72					72								
		20,900					20,900								
	栃木	110			20	16							10	64	
		58,850			11,550	6,600							5,500	35,200	
	群馬	1,301	150	274	302	372	154	10						39	
		710,996	92,290	177,100	178,046	172,810	61,050	6,600						23,100	
	埼玉	32											16	16	
		22,880											12,320	10,560	
	長野	70			10		28	8						24	
		43,670			5,500		14,850	6,600						16,720	
	徳島	772			10	120	350	124						160	8
		443,762			5,500	59,950	191,950	68,552						111,210	6,600
	ニュー・ランド	1,678						63	468	333	378	356	80		
	2,152,920						87,230	705,650	415,140	510,400	364,100	70,400			
南アフリカ	102						12	40		50					
	152,680						18,480	57,200		77,000					
計	10,191	1,574	1,444	1,318	758	604	217	508	333	428	356	502	2,149		
	8,105,658	1,042,140	949,300	869,396	390,610	288,750	187,462	762,850	415,140	587,400	364,100	433,730	1,814,780		
	平均単価	795	662	657	660	515	478	864	1,502	1,247	1,372	1,023	864	844	
デルフィニューム	秋田	6,580				190	1,940	2,550	1,900						
		785,400				38,170	251,130	272,910	223,190						
	北海道	11,094				150	890	2,940	3,010	1,910	1,234	630	330		
		2,111,912				51,810	206,305	478,060	536,800	420,860	199,727	114,840	103,510		
	青森	100							100						
		30,580							30,580						
	岩手	30						30							
		6,600						6,600							
宮城	110				40	25	45								
	22,385				8,360	4,125	9,900								
山形	890			30	200		595	25				40			
	136,290			8,250	41,085		74,250	7,425				5,280			

品目別産地別月別取扱高(切花)

令和5年1月～令和5年12月

上段 = 数量、下段 = 金額
単位：数量 = 本、金額 = 円

品目名	産地名	合計	1月	2月	3月	4月	5月	6月	7月	8月	9月	10月	11月	12月	
デルフィニューム	福島	130 19,800					130 19,800								
	栃木	410 89,210	30 7,260	70 14,300	30 7,260	20 6,160	150 20,020	40 12,100					50 14,410	20 7,700	
	千葉	360 40,260			60 23,760		60 3,300	240 13,200							
	新潟	170 55,880			110 40,040				30 5,940					30 9,900	
	長野	3,760 1,515,580	30 8,250			170 41,800	390 100,760	400 105,710	520 138,930	1,005 454,025	930 497,090	295 159,115	20 9,900		
	静岡	250 90,420		30 7,590			30 5,940							190 76,890	
	愛知	31,530 4,634,630	2,010 324,830	1,880 375,430	4,490 894,960	5,390 610,940	5,600 697,840	5,890 630,960				40 13,200	1,260 283,800	2,150 387,970	2,820 414,700
	香川	710 236,060	200 63,140	120 40,260	60 22,660	100 28,160	30 5,940							120 47,300	80 28,600
	愛媛	340 135,080	20 7,260		20 6,600	80 25,960			20 4,400				100 44,000	100 46,860	
	福岡	40 14,520		40 14,520											
	宮崎	4,230 1,492,920	635 209,000	565 187,110	650 245,080	510 154,880	260 58,630	65 15,235					40 18,920	320 139,480	1,185 464,585
	計	60,734 11,417,527	2,925 619,740	2,705 639,210	5,450 1,248,610	6,850 1,007,325	9,505 1,373,790	12,815 1,623,325	5,585 942,865	2,915 874,885	2,204 710,017	2,325 620,675	3,320 831,600	4,135 925,485	
	平均単価	188	212	236	229	147	145	127	169	300	322	267	250	224	
	デンファレ	沖縄	2,020 357,313	20 3,300					955 162,250	800 139,953	190 40,370	40 8,140	15 3,300		
		台湾	625 103,620	30 5,610	40 8,140	40 11,220	120 28,160	365 45,210	30 5,280						
コロンビア		20 2,640												20 2,640	
タイ		259,553 19,589,570	18,220 1,371,755	18,365 1,344,321	26,110 1,867,910	19,850 1,373,295	19,630 1,303,885	15,560 1,221,055	12,280 1,092,355	20,220 1,964,490	23,140 1,954,755	25,860 2,055,020	25,840 1,764,070	34,478 2,276,659	
シンガポール		1,430 148,060	500 54,340	140 13,420		100 8,030			40 5,060	20 2,640	60 7,480		90 8,910	480 48,180	
ベトナム		300 18,480									150 9,900			150 8,580	
マレーシア		11,980 1,224,740	1,720 174,570	820 86,240	1,560 155,320	800 77,550	800 93,390	420 49,940	560 73,700	160 21,450	740 75,900	1,100 110,990	600 69,080	2,700 236,610	
計		275,928 21,444,423	20,490 1,609,575	19,365 1,452,121	27,710 2,034,450	20,870 1,487,035	20,795 1,442,485	16,965 1,438,525	13,680 1,311,068	20,590 2,028,950	24,130 2,056,175	26,975 2,169,310	26,530 1,842,060	37,828 2,572,669	

品目別産地別月別取扱高(切花)

令和5年1月～令和5年12月

上段 = 数量、下段 = 金額
単位：数量 = 本、金額 = 円

品目名	産地名	合計	1月	2月	3月	4月	5月	6月	7月	8月	9月	10月	11月	12月
デンファレ 胡蝶蘭	平均単価	78	79	75	73	71	69	85	96	99	85	80	69	68
	群馬	10 2,750							10 2,750					
	埼玉	5,489 3,000,910	500 299,750	560 299,200	600 299,200	480 238,700	530 282,700	490 244,750	406 200,750	408 215,160	470 258,500	340 206,250	350 221,650	355 234,300
	千葉	62 48,840				5 3,850				5 4,950	27 18,810	5 5,225	10 5,280	10 10,725
	山梨	22 17,215				5 4,125						10 7,700	7 5,390	
	静岡	1,182 641,795	28 22,660		134 91,410	150 75,625	225 82,500	225 101,750	210 113,300	75 53,625	50 39,875	25 22,000	60 39,050	
	愛知	25 19,250			25 19,250									
	福岡	42 30,800			7 4,620					28 21,780	7 4,400			
	鹿児島	4,113 3,191,551	410 353,298	550 466,158	370 318,285	288 185,900	400 210,980	305 182,270	270 172,205	255 187,660	190 169,070	300 262,350	415 353,485	360 329,890
	台湾	9,530 7,819,086	637 651,079	528 562,848	372 301,840	438 289,388	488 196,768	708 258,258	632 339,482	948 688,864	1,170 1,041,700	893 798,193	1,217 1,168,002	1,499 1,522,664
	中国	2,052 1,102,838	150 82,500	300 187,000	460 242,000	210 90,750	150 52,250	100 33,000	100 52,250	112 59,488	250 147,400	70 40,700		150 115,500
	ベトナム	14,467 13,965,733	1,068 1,033,522	1,080 1,047,200	1,327 1,273,393	1,016 936,661	1,187 1,141,553	1,229 1,188,528	1,158 1,125,916	1,119 1,085,139	1,438 1,389,641	1,227 1,210,264	1,010 986,700	1,608 1,547,216
	計	36,994 29,840,768	2,793 2,442,809	3,018 2,562,406	3,295 2,549,998	2,592 1,824,999	2,980 1,966,751	3,057 2,008,556	2,786 2,006,653	2,950 2,316,666	3,602 3,069,396	2,870 2,552,682	3,069 2,779,557	3,982 3,760,295
	平均単価	807	875	849	774	704	660	657	720	785	852	889	906	944
	オンシジューム	静岡	20 5,940						20 5,940					
福岡		20 4,840										20 4,840		
台湾		115,575 18,171,010	5,875 1,613,975	7,150 1,660,230	8,970 1,995,565	7,850 1,378,410	9,690 1,034,110	11,770 857,340	7,860 1,082,180	5,170 1,478,015	11,760 1,786,510	13,560 1,578,335	11,640 1,354,760	14,280 2,351,580
中国		60 11,110				60 11,110								
ベトナム		1,050 169,840					60 4,620		60 9,240		60 13,200	420 51,700	270 54,450	180 36,630
計		116,725 18,362,740	5,875 1,613,975	7,150 1,660,230	8,970 1,995,565	7,910 1,389,520	9,750 1,038,730	11,790 863,280	7,920 1,091,420	5,170 1,478,015	11,820 1,799,710	13,980 1,630,035	11,930 1,414,050	14,460 2,388,210
平均単価		157	275	232	222	176	107	73	138	286	152	117	119	165

品目別産地別月別取扱高(切花)

令和5年1月～令和5年12月

上段 = 数量、下段 = 金額
単位：数量 = 本、金額 = 円

品目名	産地名	合計	1月	2月	3月	4月	5月	6月	7月	8月	9月	10月	11月	12月	
その他蘭	秋田	20 4,400					10 2,200	10 2,200							
	宮城	10 2,200					10 2,200								
	栃木	10 1,650					10 1,650								
	埼玉	40 13,750												40 13,750	
	千葉	20 5,500												20 5,500	
	徳島	35 7,728		15 3,878		20 3,850									
	台湾	5,518 1,734,546	582 154,990	262 79,365	636 162,184	614 154,528	687 139,700	812 220,594	534 226,248	317 165,902	200 106,744	48 33,000	363 126,940	463 164,351	
	マレーシア	40 5,500	20 2,860		20 2,640										
	計	5,693 1,775,274	602 157,850	277 83,243	656 164,824	634 158,378	717 145,750	822 222,794	534 226,248	317 165,902	200 106,744	48 33,000	363 126,940	523 183,601	
	平均単価	312	262	301	251	250	203	271	424	523	534	688	350	351	
その他切花	秋田	104,651 6,610,071					6,130 423,775	3,010 200,090	13,470 526,900	12,320 417,890	4,380 275,198	3,541 205,700	80 8,800	61,720 4,551,718	
	北海道	8,617 706,200				50 6,050	170 11,440	2,936 184,690	1,660 122,705	1,220 99,990	1,088 121,385	1,143 130,790	250 21,450	100 7,700	
	岩手	990 73,040				400 23,650		210 11,550	130 7,150	50 3,850				200 26,840	
	宮城	4,800 324,170	60 4,290			1,000 56,650	1,270 64,955	1,060 97,570	130 13,035	100 5,500	150 8,910	440 24,860	120 5,940	470 42,460	
	山形	25,346 2,003,694	1,900 87,175	1,840 139,810	1,206 148,104	1,820 162,525	1,480 138,710	2,270 170,995	350 33,220	1,340 101,035	2,500 196,020	1,640 121,605	200 22,000	8,800 682,495	
	福島	5,987 344,427			460 39,930	280 10,890	1,120 67,155	1,010 53,955	190 10,450	970 54,230	1,180 55,935	580 32,780	137 11,842	60 7,260	
	茨城	2,820 341,880	30 5,610				930 150,920	700 74,195	810 86,075	60 4,620		240 17,160	50 3,300		
	栃木	880 74,305			50 4,400	190 18,480	460 37,400	50 4,730			130 9,295				
	群馬	4,856 447,986		60 4,290		520 52,910	1,520 153,945	520 39,105	70 5,390	450 35,200	1,426 126,126	190 18,370	50 4,400	50 8,250	
	千葉	55,419 3,159,052	6,560 331,221	6,500 351,340	16,290 822,360	4,600 347,930	8,049 543,956	3,910 211,585	1,660 66,385	1,040 58,960	630 41,800	1,330 83,325	2,350 148,280	2,500 151,910	
	東京	315 41,800			100 6,875	60 5,940	50 6,600		20 1,320					85 21,065	

品目別産地別月別取扱高(切花)

令和5年1月～令和5年12月

上段 = 数量、下段 = 金額
単位：数量 = 本、金額 = 円

品目名	産地名	合計	1月	2月	3月	4月	5月	6月	7月	8月	9月	10月	11月	12月	
その他切花	神奈川	220 47,485	15 4,125	15 3,980			10 1,870	170 35,860	10 1,650						
	新潟	732 58,894		72 14,454				100 9,680	100 6,600	160 10,560	200 11,000	100 6,600			
	富山	435 64,790	360 54,890	75 9,900											
	福井	50 4,675						50 4,675							
	長野	9,039 868,868	70 8,525	20 17,600	40 6,600	120 13,860	690 73,535	940 72,820	1,439 117,370	2,520 192,060	1,940 206,833	860 111,705	300 39,600	100 8,360	
	岐阜	80 12,650			10 1,980			60 7,920						10 2,750	
	静岡	13,300 1,063,920	80 16,500	260 41,250	1,380 122,100	6,520 506,440	4,210 270,875	315 26,290				30 7,260	325 39,545	60 17,820	120 15,840
	愛知	10,300 533,775		2,160 116,270	3,270 155,100	1,490 61,490	820 35,200	90 8,635	80 6,600				220 14,520	180 11,880	1,990 124,080
	大阪	50 5,500						50 5,500							
	和歌山	2,110 170,665	250 9,185	200 20,790		240 19,470	280 29,920	190 16,500				50 7,700			900 67,100
	岡山	195 67,705					20 8,580	155 57,585	20 1,540						
	山口	20 3,300													20 3,300
	香川	1,340 145,640		30 4,950	110 13,970	210 20,680	210 27,500	310 26,950	90 11,220	30 4,620	30 3,960	130 12,540	140 14,300	50 4,950	
	愛媛	520 59,840	160 16,610	120 16,830	190 22,275		50 4,125								
	高知	16,770 1,159,125	1,050 66,275	2,200 138,600	1,700 146,025	3,180 192,830	1,660 115,170	290 29,150	100 7,425	50 6,600	350 26,950	3,170 209,055	1,560 117,150	1,460 103,895	
	福岡	11,210 1,036,310	1,280 91,025	570 67,760	2,640 255,530	2,090 221,595	2,000 188,540	220 20,020	50 2,200	100 3,300		1,080 59,950	700 67,100	480 59,290	
	佐賀	150 14,025				50 3,025	50 3,850								50 7,150
	長崎	2,240 209,000	90 7,810	200 23,650	50 4,125	200 14,850	800 73,975	320 17,435				30 4,950	180 15,840	220 26,015	150 20,350
	熊本	670 66,385			100 13,530	25 2,200	175 17,380	170 23,375				100 3,300	100 6,600		
	大分	700 59,180				100 3,300				50 13,750	300 18,700	50 6,600	50 6,600		150 10,230
宮崎	9,000 231,440	350 6,875	1,120 37,290	1,700 39,600	2,450 45,375	1,850 33,550	600 28,600	30 11,550			100 3,300	200 3,850	600 21,450		

品目別産地別月別取扱高(切花)

令和5年1月～令和5年12月

上段 = 数量、下段 = 金額
単位：数量 = 本、金額 = 円

品目名	産地名	合計	1月	2月	3月	4月	5月	6月	7月	8月	9月	10月	11月	12月
その他切花	鹿児島	225 23,430			10 330		25 5,500		50 11,000	50 4,675	40 715	30 550	20 660	
	沖縄	6,420 327,580		70 4,950	20 2,640	135 7,040	500 41,195	860 52,250	735 38,610	100 3,300	1,080 58,025	1,130 50,215	1,090 51,425	700 17,930
	コロンビア	260 15,620												260 15,620
	中国	2,600 12,056										850 4,730	1,300 2,255	450 5,071
	フィリピン	50 5,225											50 5,225	
	オランダ	340 94,958		40 8,800	50 11,963	70 13,640	25 9,625				50 13,200	90 31,460	15 6,270	
	イタリア	150 19,250			50 7,150						50 6,600		50 5,500	
	オーストラリア	1,291 137,280		18 6,600		200 20,900	20 2,640	40 4,400	240 30,140	160 20,240	100 13,970	200 18,700	300 14,300	13 5,390
	ニュージーランド	240 53,900										100 6,600	20 7,700	120 39,600
	イスラエル	3,925 322,080	50 6,600	525 52,525	250 20,900	100 13,750	50 7,150	200 18,810	820 54,120	50 4,400	200 14,300	850 73,975	600 29,700	230 25,850
	マレーシア	60 7,700									20 2,640	40 5,060		
	南アフリカ	23,257 2,954,710	200 12,430	190 36,190	280 42,350	30 4,290	320 45,760	320 62,315	1,240 220,715	1,945 303,600	8,228 880,220	6,934 920,810	2,710 340,725	860 85,305
	ケニア	7,850 686,235	1,050 71,665	1,230 85,305	930 67,320	340 32,120	410 52,030	200 25,300	570 57,640	410 31,955	770 70,345	1,010 106,315	440 45,760	490 40,480
	エクアドル	585 50,105	100 5,500	125 7,425	90 7,150	40 4,400			40 4,840	40 5,280		60 4,950	90 10,560	
	ペルー	200 14,190						100 7,645			100 6,545			
	グアテマラ	744 83,490		194 21,340	200 17,600						50 7,150	250 31,900	50 5,500	
	エチオピア	6,715 487,245		200 18,150		20 2,640	230 17,820	160 21,010	350 19,250	290 24,640	1,365 80,630	2,170 151,800	1,270 94,930	660 56,375
	ジンバブエ	790 60,500										300 26,400	350 19,800	140 14,300
	計	349,514 25,365,351	13,655 806,311	18,034 1,250,049	31,176 1,979,907	26,530 1,888,920	35,684 2,672,291	21,486 1,623,545	24,504 1,488,850	23,875 1,424,390	26,237 2,263,437	29,393 2,549,250	14,962 1,166,787	83,978 6,251,614
	平均単価	73	59	69	64	71	75	76	61	60	86	87	78	74

品目別産地別月別取扱高(枝物)

令和5年1月～令和5年12月

上段 = 数量、下段 = 金額
単位：数量 = 本、金額 = 円

品目名	産地名	合計	1月	2月	3月	4月	5月	6月	7月	8月	9月	10月	11月	12月
切葉	秋田	23,010 1,043,130					400 18,700	400 18,150	300 11,000	3,770 177,100	11,250 422,345	4,470 253,385	2,420 142,450	
	北海道	550 48,015						260 24,475		50 6,600	40 5,940	100 5,500	100 5,500	
	宮城	500 54,175					180 11,660	150 6,875	50 8,690					120 26,950
	山形	1,620 100,595		100 7,975	200 15,950	150 9,900	450 24,200	50 3,850	250 16,225		220 10,395	50 3,575	50 3,575	100 4,950
	福島	380 29,370			120 12,870		60 3,300			200 13,200				
	茨城	2,995 267,465				300 32,725	440 36,575	675 65,670	600 48,400	570 45,650	300 27,500	110 10,945		
	群馬	6,165 526,048				200 23,100		60 5,280	95 8,003	2,440 206,415	1,760 150,700	1,360 112,475	250 20,075	
	埼玉	50 4,125			50 4,125									
	千葉	159,540 10,091,907	6,900 512,050	9,280 583,440	8,373 539,726	9,740 670,285	7,735 521,015	8,910 651,090	32,625 1,826,385	34,215 1,850,393	13,075 902,770	10,542 713,900	7,930 529,155	10,215 791,698
	東京	341,360 16,392,466	22,185 1,106,848	27,925 1,302,785	40,760 2,083,868	32,795 1,551,286	33,430 1,644,005	25,000 1,193,225	29,250 1,398,210	27,710 1,279,246	28,725 1,349,343	26,080 1,203,045	20,305 942,041	27,195 1,338,564
	神奈川	140 8,250						140 8,250						
	新潟	2,090 125,235		50 2,750	270 17,325	220 8,580	80 5,720	350 23,100	160 8,690			420 25,630	540 33,440	
	長野	1,460 93,500					20 9,350	940 56,100	370 18,150		130 9,900			
	静岡	17,260 723,195	380 20,900	980 36,465	3,450 147,510	3,630 167,860	3,590 170,500	3,050 99,660	1,550 50,050	100 4,400		280 8,800	150 12,650	100 4,400
	愛知	1,450 94,325				50 1,650	550 41,800		500 30,250		300 18,700	50 1,925		
	和歌山	940 238,425		100 3,300	400 7,975	200 5,500							100 14,300	140 207,350
	香川	2,130 228,525	100 14,300	170 27,390	260 22,000	190 14,575	530 48,950	50 4,400		30 3,300	80 9,790	280 30,690	440 53,130	
	愛媛	445 49,005			140 7,700	50 7,700	50 4,125		80 10,340			60 10,890	25 3,850	40 4,400
	高知	2,010 134,695			30 4,455	50 3,850	80 12,540	100 11,000				1,400 61,050	250 29,425	100 12,375
	福岡	6,320 539,825	450 45,045	1,130 51,865	1,130 135,025	600 52,855	1,050 95,315	450 37,950	690 51,260	400 21,725	80 6,270	30 3,300	80 7,260	230 31,955
佐賀	7,100 352,000			2,200 124,300	4,100 196,350		500 16,500	300 14,850						

品目別産地別月別取扱高(枝物)

令和5年1月～令和5年12月

上段 = 数量、下段 = 金額
単位：数量 = 本、金額 = 円

品目名	産地名	合計	1月	2月	3月	4月	5月	6月	7月	8月	9月	10月	11月	12月
切葉		710				50	360	280						20
	長崎	37,290				2,750	18,480	13,860						2,200
		785				50	325	110		50		150	50	50
	熊本	62,618				2,750	19,938	11,330		5,500		17,600	4,400	1,100
		200							100	100				
	大分	9,350							4,950	4,400				
		710		100					300	310				
	宮崎	41,800		9,350				16,500	15,950					
		32,449	680	1,235	1,595	3,145	7,849	3,540	3,480	2,850	3,100	2,365	1,160	1,450
	鹿児島	1,474,153	21,700	48,263	76,368	148,227	404,819	147,927	137,258	127,272	132,853	106,458	50,903	72,105
		62,245	3,940	4,830	7,520	4,410	7,480	4,180	7,020	1,950	5,170	6,120	5,175	4,450
	沖縄	2,990,570	200,420	235,510	276,265	229,295	362,010	218,570	332,420	119,680	244,310	280,445	254,375	237,270
		6,760	760	590	1,030	570	620	680	570	200	330	380	280	750
	台湾	309,540	27,060	28,710	46,145	24,200	31,350	26,950	20,955	11,990	18,150	20,900	13,970	39,160
		500		100								400		
	コロンビア	16,500		4,400								12,100		
		6,910	150	1,000	1,600	300	350	170	300	150	150	210	600	1,930
	中国	107,388	1,100	22,110	28,160	7,865	4,070	4,070	715	220	825	8,745	19,250	10,258
		7,320		50		125			2,040	4,400	480	200	25	
	フィリピン	442,365		9,350		8,250			122,760	266,200	25,080	6,600	4,125	
	40,151	2,491	3,050	4,030	2,460	5,450	2,490	3,110	3,420	3,480	3,690	2,940	3,540	
タイ	2,551,252	184,800	223,300	294,085	167,970	391,545	161,040	167,420	188,430	202,950	209,550	190,080	170,082	
	50,900	2,900	3,800	9,050	6,500	5,650	2,550	2,600	3,850	3,050	3,300	2,950	4,700	
アメリカ	2,996,620	191,400	241,780	573,980	397,870	319,880	143,550	142,230	199,210	178,420	187,000	173,250	248,050	
	24,784	1,180	1,310	2,080	2,000	1,470	1,330	1,260	2,114	2,320	2,360	2,250	5,110	
シンガポール	1,420,112	77,550	87,120	152,075	137,830	89,320	88,660	75,405	126,787	115,500	112,860	102,685	254,320	
	2,750	150	300	950	350	50		150	200	100	50		450	
イタリア	314,050	15,675	34,650	112,200	34,650	5,500		17,600	24,475	11,000	6,600		51,700	
	3,310			200	600	1,000	200	200	200	400	200	230	80	
オーストラリア	58,685			2,860	7,920	14,080	2,860	2,200	5,720	2,860	2,200	7,425	10,560	
	560			90	50	300	70	50						
ニュージーランド	61,710			7,700	6,050	33,550	7,260	7,150						
	37,063	450	50	3,985	300		110	7,350	7,968	16,650			200	
イスラエル	1,821,892	17,875	1,925	197,258	13,200		9,680	358,050	394,416	821,788			7,700	
	19,800	1,700	1,650	6,600	600	900	750	700	2,300	4,100	100	300	100	
メキシコ	655,435	58,080	57,035	217,800	20,790	30,690	23,760	23,100	82,280	127,600	3,850	8,250	2,200	
	41,330	3,300	2,100	700	60	60	1,350	2,000	7,100	5,540	4,500	5,300	9,320	
インドネシア	1,102,750	136,070	89,100	48,950	2,310	2,310	40,700	33,000	157,300	136,510	115,390	96,250	244,860	
	102,545	5,900	6,400	9,660	7,925	9,000	8,000	7,600	7,120	8,140	8,300	8,025	16,475	
ベトナム	3,369,355	196,900	229,350	369,050	259,050	285,450	248,600	218,350	229,460	274,945	273,350	250,800	534,050	
	81,520	5,770	5,790	11,120	7,200	7,590	6,120	5,540	6,410	8,410	5,640	4,530	7,400	
マレーシア	5,444,967	439,780	447,700	930,325	521,510	564,575	370,260	307,626	431,255	430,100	337,601	268,565	395,670	

品目別産地別月別取扱高(枝物)

令和5年1月～令和5年12月

上段 = 数量、下段 = 金額
単位：数量 = 本、金額 = 円

品目名	産地名	合計	1月	2月	3月	4月	5月	6月	7月	8月	9月	10月	11月	12月
切葉		740				220								520
	インド	25,190				11,550								13,640
		30											30	
	南アフリカ	3,300											3,300	
		62,696	5,045	5,290	8,355	4,840	8,205	5,445	4,018	3,355	4,228	4,470	4,775	4,670
	スリランカ	2,312,395	184,553	206,140	343,091	203,940	268,098	181,115	127,380	127,078	172,645	163,295	163,075	171,985
		1,280	60	60		60					900		150	50
	ケニア	47,025	5,280	3,960		3,960					28,050		4,125	1,650
		550												550
	エクアドル	28,050												28,050
	33,770	2,500	4,700	6,400	6,100	5,400	2,700	600	900	600			3,870	
グアテマラ	866,140	82,830	159,500	200,750	151,800	113,960	28,710	9,350	18,150	6,600			94,490	
	1,199,883	66,991	82,140	132,348	100,190	110,704	81,460	115,818	124,322	122,908	87,667	71,410	103,925	
計	59,714,778	3,540,216	4,155,223	6,999,891	5,109,953	5,607,380	3,970,977	5,624,372	6,127,852	5,843,839	4,309,654	3,411,679	5,013,742	
	平均単価	50	53	51	53	51	51	49	49	49	48	49	48	48
ヒペリカム		1,650							930	520		50	150	
	秋田	79,310							48,840	21,120		3,850	5,500	
		170							170					
	北海道	6,050							6,050					
		48								28	20			
	福島	7,524								4,004	3,520			
		700							530			170		
	茨城	72,765							48,015			24,750		
		140								50			90	
	埼玉	32,780								12,100			20,680	
		100								100				
	長野	9,900								9,900				
		100												100
	中国	13,200												13,200
		30					30							
	インド	3,960					3,960							
		25,830	370	1,090	850	600	1,060	600	910	1,240	2,640	3,320	2,760	10,390
ケニア	1,826,968	28,820	74,470	60,775	41,250	90,585	37,950	51,150	83,820	189,915	216,645	158,290	793,298	
	11,185	570	740	1,470	1,130	1,710	740	770	560	1,395	1,010	410	680	
エクアドル	1,025,970	53,405	71,610	126,280	107,580	144,980	73,260	80,520	62,755	125,455	103,290	34,485	42,350	
	72,420	4,660	5,080	11,890	7,600	7,860	5,980	6,220	4,970	4,370	4,270	4,340	5,180	
エチオピア	5,570,620	352,275	382,580	883,410	526,845	539,220	429,000	411,840	385,880	392,700	364,320	395,120	507,430	
	112,373	5,600	6,910	14,210	9,360	10,630	7,320	9,530	7,468	8,425	8,820	7,750	16,350	
計	8,649,047	434,500	528,660	1,070,465	679,635	774,785	540,210	646,415	579,579	711,590	712,855	614,075	1,356,278	
	平均単価	77	78	77	75	73	73	74	68	78	84	81	79	83

品目別産地別月別取扱高(枝物)

令和5年1月～令和5年12月

上段 = 数量、下段 = 金額
単位：数量 = 本、金額 = 円

品目名	産地名	合計	1月	2月	3月	4月	5月	6月	7月	8月	9月	10月	11月	12月	
その他切枝	秋田	40,214 1,402,181	120 30,030	807 45,375	490 24,420				700 58,080	257 64,570	221 66,055	4,153 549,956	1,416 129,250	32,050 434,445	
	北海道	7,240 580,360				100 4,400		340 20,350	2,140 151,635	1,640 124,850	1,820 145,750	760 99,165	440 34,210		
	青森	740 27,170								120 3,300		120 3,300	100 4,180	400 16,390	
	岩手	540 41,800							110 20,680		30 2,970			400 18,150	
	宮城	8,138 1,868,130	12 3,300	25 4,125	180 15,950	980 235,620	1,325 401,280	1,430 410,740	1,150 303,820	580 146,190	486 137,610	210 55,000	370 29,425	1,390 125,070	
	山形	64,583 2,407,185	15,240 587,840	16,670 570,020	24,980 698,720	930 111,870	335 56,760	193 50,270	200 27,280	20 7,700	105 28,545	620 82,555	240 24,805	5,050 160,820	
	福島	93,853 8,352,201	7,320 573,485	18,480 1,502,160	29,959 1,807,025	1,532 176,440	1,120 140,635	1,790 153,340	1,120 42,900	210 6,050	711 102,058	1,570 176,638	370 71,390	29,671 3,600,080	
	茨城	315,006 22,514,019	13,995 385,605	139,630 3,759,646	2,860 77,935	525 48,180	1,090 177,595	325 100,595	390 34,650	580 64,570	850 96,580	2,620 240,955	2,656 215,105	149,485 17,312,603	
	栃木	515 74,305			140 13,420		80 19,690	40 9,900			25 6,600		110 6,875	120 17,820	
	群馬	11,078 814,330	150 9,350	155 10,230	300 20,020	340 45,650	145 21,230		21 11,055	1,020 73,150	3,875 274,450	3,257 239,250	1,210 69,575	605 40,370	
	埼玉	2,810 446,303	32 4,224	600 62,150	170 33,660	425 71,280	753 152,999	75 24,365	30 9,240		25 9,075	80 30,030	310 26,510	310 22,770	
	千葉	11,033 2,222,770	830 303,875	1,220 451,165	985 327,855	350 48,565	2,660 264,385	1,385 191,950	860 134,860	670 79,090	400 64,020	113 20,900	225 21,065	1,335 315,040	
	東京	2,855 632,610			930 21,120	170 17,820	140 55,000	900 321,530	62 27,280	120 48,840		343 122,430	80 14,190	110 4,400	
	神奈川	190 56,265			60 6,600	30 2,640	5 3,025	25 14,300			50 23,100			20 6,600	
	新潟	240 28,160	90 9,570		40 6,160		50 5,500			60 6,930					
	福井	290 35,585					60 8,580		120 15,180	110 11,825					
	山梨	420 140,580		20 7,700		60 9,900				40 14,080	300 108,900				
	長野	4,205 509,575	360 23,760	100 7,700	40 5,280	125 26,620	170 16,170	130 7,260	180 24,640	120 17,050	710 65,010	740 131,835	1,185 121,495	345 62,755	
	岐阜	2,160 175,725	70 5,280	300 14,850						100 6,600	680 50,600	680 53,295	280 36,300	50 8,800	
	静岡	181,616 24,302,859	10,762 1,344,063	15,964 2,011,999	21,718 2,791,130	9,639 1,173,260	10,623 1,494,460	9,505 1,270,500	18,260 2,474,232	19,065 2,286,240	14,570 2,070,750	16,105 2,288,935	16,450 2,286,845	18,955 2,810,445	
愛知	13,825 1,384,735	700 119,350	300 47,300	410 34,100	1,120 145,750	1,415 199,265	550 75,075	2,200 148,500	1,400 69,850	1,000 190,300	2,125 106,150	975 86,075	1,630 163,020		

品目別産地別月別取扱高(枝物)

令和5年1月～令和5年12月

上段 = 数量、下段 = 金額
単位：数量 = 本、金額 = 円

品目名	産地名	合計	1月	2月	3月	4月	5月	6月	7月	8月	9月	10月	11月	12月	
その他切枝	三重	950 34,100					800 28,050	150 6,050							
	大阪	192 25,300						40 17,600						152 7,700	
	和歌山	590 52,113	400 22,798				90 21,340					50 4,125		50 3,850	
	岡山	900 61,050				500 31,900					150 10,175	250 18,975			
	広島	730 62,755					90 10,230	90 9,900			100 7,700	350 26,675	100 8,250		
	山口	130 8,195	10 1,320	30 2,475			20 880	70 3,520							
	徳島	200 15,400													200 15,400
	香川	785 72,930		175 17,930		50 3,850	120 7,260	20 1,540	160 17,820	40 7,480				220 17,050	
	愛媛	10,900 1,304,215	1,220 194,040	450 71,830	2,800 247,170	970 78,870		20 17,050			30 6,600	1,120 140,800	1,320 179,960	1,320 173,525	1,650 194,370
	高知	330 44,550									130 21,450	200 23,100			
	福岡	620 46,420		40 3,520			260 10,450	20 2,640	110 16,940	80 3,520		40 2,200	30 4,950	40 2,200	
	佐賀	470 19,910							50 3,850						420 16,060
	長崎	137 20,790					87 14,520		30 3,630					20 2,640	
	熊本	1,285 290,235	100 22,000				560 47,520				50 5,500	170 115,665	180 40,150	50 13,200	175 46,200
	宮崎	1,840 224,015			150 13,420	150 12,760	640 86,185	840 101,530			20 6,160	40 3,960			
	鹿児島	640 27,885	100 3,850		200 7,150	150 3,300					20 220	120 8,965	50 4,400		
	沖縄	2,210 87,230				500 14,300	160 19,030	950 40,700				200 4,400	200 3,850	200 4,950	
	コロンビア	1,689 589,023	85 34,925	25 9,625	310 66,000	75 27,088	94 38,060	140 57,365	90 31,900	50 21,450	100 30,360	190 68,420	365 143,880	165 59,950	
	中国	22,717 385,385	1,650 7,150	270 7,040	380 7,590	160 4,400	400 14,548	310 5,940	30 4,290	2,950 1,980	570 8,910	3,200 78,650	2,720 48,950	10,077 195,937	
	オランダ	385 60,280		300 24,750		25 9,350	20 5,280	30 5,500						10 15,400	
アメリカ	193 101,860					60 8,580						50 11,000	63 59,180	20 23,100	

品目別産地別月別取扱高(枝物)

令和5年1月～令和5年12月

上段 = 数量、下段 = 金額
単位：数量 = 本、金額 = 円

品目名	産地名	合計	1月	2月	3月	4月	5月	6月	7月	8月	9月	10月	11月	12月
その他切枝	イタリア	920 163,185		50 8,800	50 4,125			50 5,500	100 8,800	30 6,600	320 62,040	230 47,190	90 20,130	
	オーストラリア	100 23,683										100 23,683		
	イスラエル	300 83,903									105 30,800	125 33,660	70 19,443	
	メキシコ	50 4,125			50 4,125									
	ベトナム	60 23,100											60 23,100	
	マレーシア	1 38,500											1 38,500	
	南アフリカ	1,455 197,230		150 16,940	50 4,950	210 21,395	240 25,630	220 24,860	150 13,750		15 4,125	290 62,260	70 14,850	60 8,470
	計	812,330 72,084,215	53,246 3,685,815	195,761 8,657,330	87,252 6,237,925	19,116 2,325,208	23,612 3,354,137	19,638 2,949,870	28,263 3,585,012	29,537 3,118,445	29,043 3,886,773	40,231 4,812,467	31,816 3,796,238	254,815 25,674,995
	平均単価	89	69	44	71	122	142	150	127	106	134	120	119	101

品目別産地別月別取扱高(鉢物)

令和5年1月～令和5年12月

上段 = 数量、下段 = 金額
単位：数量 = 鉢、金額 = 円

品目名	産地名	合計	1月	2月	3月	4月	5月	6月	7月	8月	9月	10月	11月	12月	
ホクシャ		120					120								
	秋田	49,280					49,280								
	岩手	280					40	128	112						
		70,686					8,690	33,220	28,776						
	埼玉	15					15								
		8,250					8,250								
ハイビスカス	愛知	11			11										
		3,025			3,025										
	計	426			11		175	128	112						
		131,241			3,025		66,220	33,220	28,776						
	平均単価	308			275		378	260	257						
		279						126	153						
カラコエ	岩手	112,002						53,658	58,344						
	埼玉	88					21	47	20						
		58,080					7,920	33,440	16,720						
	千葉	12					12								
		8,712					8,712								
	計	379					33	173	173						
	178,794					16,632	87,098	75,064							
	平均単価	472					504	503	434						
カラコエ	青森	60					60								
		10,725					10,725								
	岩手	376		12			40	48		40	69	77	90		
		153,164		4,620			19,140	19,008		20,768	31,702	35,420	22,506		
	宮城	8										8			
		4,400										4,400			
	茨城	50										11	27	12	
		17,743										3,025	11,418	3,300	
	栃木	12										6	6		
		4,620										2,640	1,980		
	埼玉	425	105	6	30				6	37	15	35	73	48	70
		146,201	19,107	3,300	9,240				4,620	18,315	4,125	10,714	38,357	15,488	22,935
	岐阜	134			44			22						24	44
	37,235			15,125			8,470						3,960	9,680	
愛知	143						35					54	54		
	22,231						5,005					8,910	8,316		
計	1,208	105	18	74			157	54	37	55	104	229	249	126	
	396,319	19,107	7,920	24,365			43,340	23,628	18,315	24,893	42,416	92,752	63,668	35,915	
	平均単価	328	182	440	329		276	438	495	453	408	405	256	285	

品目別産地別月別取扱高(鉢物)

令和5年1月～令和5年12月

上段 = 数量、下段 = 金額
単位：数量 = 鉢、金額 = 円

品目名	産地名	合計	1月	2月	3月	4月	5月	6月	7月	8月	9月	10月	11月	12月
インパチェンス	秋田	185 108,339						170 99,594	6 2,695	8 4,400	1 1,650			
	岩手	88 49,852					12 8,910	24 8,910	52 32,032					
	埼玉	5 7,700							3 4,950	2 2,750				
	山梨	16 7,040					16 7,040							
	計	294 172,931					28 15,950	194 108,504	61 39,677	10 7,150	1 1,650			
	平均単価	588					570	559	650	715	1,650			
ゼラニウム	秋田	15 4,125						15 4,125						
	岩手	449 148,291	34 10,670	112 29,557	95 35,134	130 48,433	48 19,712	10 3,025					20 1,760	
	宮城	1,262 656,370			282 147,180	672 366,630	224 106,920		78 33,660			6 1,980		
	埼玉	464 123,189	12 5,280	141 27,984	181 49,775	8 7,920	14 8,140	24 3,960			26 5,940	22 3,630	36 10,560	
	計	2,190 931,975	46 15,950	253 57,541	558 232,089	810 422,983	286 134,772	49 11,110	78 33,660		26 5,940	28 5,610	56 12,320	
	平均単価	426	347	227	416	522	471	227	432		228	200	220	
ペラルゴ	岩手	143 86,064			28 15,664	50 32,450	65 37,950							
	宮城	739 372,075			102 39,600	401 219,175	236 113,300							
	埼玉	30 4,950		6 3,630					24 1,320					
	計	912 463,089		6 3,630	130 55,264	451 251,625	301 151,250		24 1,320					
	平均単価	508		605	425	558	502		55					
	クレマチス	秋田	2 2,860					2 2,860						
岩手		630 404,250			54 36,630	444 276,540	132 91,080							
福島		144 170,500				94 107,250	50 63,250							
茨城		21 25,300					21 25,300							

品目別産地別月別取扱高(鉢物)

令和5年1月～令和5年12月

上段 = 数量、下段 = 金額
単位：数量 = 鉢、金額 = 円

品目名	産地名	合計	1月	2月	3月	4月	5月	6月	7月	8月	9月	10月	11月	12月
クレマチス	埼玉	76 84,458				64 79,310			12 5,148					
	愛知	6 2,640					6 2,640							
	計	879 690,008			54 36,630	602 463,100	211 185,130		12 5,148					
	平均単価	785			678	769	877		429					
ペゴニア	秋田	127 22,028					22 4,059	105 17,969						
	岩手	699 293,172			15 12,045	90 73,755	107 53,130	132 35,200		83 21,395	162 46,288	45 22,946	65 28,413	
	宮城	421 167,310				12 6,600	168 82,500	72 34,650	169 43,560					
	埼玉	547 228,481	26 14,740	131 32,857	59 31,790		31 20,680	103 74,800	123 25,894		42 15,510	18 4,950	14 7,260	
	千葉	87 35,310											69 26,400	18 8,910
	岐阜	220 49,940			40 8,360								120 30,800	60 10,780
	愛知	60 44,891			8 4,400		44 36,091							8 4,400
	計	2,161 841,132	26 14,740	131 32,857	122 56,595	102 80,355	372 196,460	412 162,619	292 69,454	83 21,395	204 61,798	63 27,896	268 92,873	86 24,090
	平均単価	389	567	251	464	788	528	395	238	258	303	443	347	280
	サボテン	岩手	390 89,694			24 6,072	56 15,048	44 12,452	72 13,200	74 15,048	24 3,168	60 11,748	36 12,958	
埼玉		34 27,060			1 3,300	1 3,850		2 9,680			11 3,630	19 6,600		
静岡		15 5,445					15 5,445							
愛知		62 16,830			40 4,400								8 4,840	14 7,590
島根		21 4,290												21 4,290
計		522 143,319			65 13,772	57 18,898	59 17,897	74 22,880	74 15,048	24 3,168	71 15,378	55 19,558	8 4,840	35 11,880
平均単価		275			212	332	303	309	203	132	217	356	605	339
デンマーカー	岩手	349 187,550								10 5,500	144 72,006	78 43,615	81 51,029	36 15,400

品目別産地別月別取扱高(鉢物)

令和5年1月～令和5年12月

上段 = 数量、下段 = 金額
単位：数量 = 鉢、金額 = 円

品目名	産地名	合計	1月	2月	3月	4月	5月	6月	7月	8月	9月	10月	11月	12月	
デゾマ-カクタ	栃木	28 11,528										20 7,128	8 4,400		
	埼玉	206 103,708										25 12,353	72 31,845	109 59,510	
	愛知	78 21,285											78 21,285		
	計	661 324,071								10 5,500	144 72,006	123 63,096	239 108,559	145 74,910	
	平均単価	490								550	500	513	454	517	
多肉植物	岩手	358 34,980	48 2,640	59 3,762		44 6,204		144 10,560		15 4,950		48 6,864			
	山形	8 3,080										8 3,080			
	埼玉	506 173,008	86 35,816	81 33,990	25 5,390	5 2,750	16 7,040	24 3,960	19 9,075	16 6,160	44 9,196	93 33,396	46 12,980	51 13,255	
	静岡	120 10,560										80 9,240	40 1,320		
	愛知	146 30,459			12 3,960							5 3,960	64 13,145	65 9,394	
	島根	11 2,420												11 2,420	
	計	1,149 254,507	134 38,456	140 37,752	37 9,350	49 8,954	16 7,040	168 14,520	19 9,075	31 11,110	44 9,196	234 56,540	150 27,445	127 25,069	
	平均単価	222	287	270	253	183	440	86	478	358	209	242	183	197	
	ポットマム	秋田	2 880							2 880					
		岩手	862 249,449						18 11,880	12 5,280	80 27,027	107 43,274	555 133,344	68 25,740	22 2,904
宮城		1,551 740,850								36 17,820	401 204,820	939 450,109	175 68,101		
群馬		15 8,250										15 8,250			
埼玉		311 118,316					30 4,290		42 11,055	18 2,970	90 35,332	67 46,189	64 18,480		
千葉		40 7,920											40 7,920		
長野		9 6,930											9 6,930		
愛知		30 13,530										15 7,920	15 5,610		

品目別産地別月別取扱高(鉢物)

令和5年1月～令和5年12月

上段 = 数量、下段 = 金額
単位：数量 = 鉢、金額 = 円

品目名	産地名	合計	1月	2月	3月	4月	5月	6月	7月	8月	9月	10月	11月	12月
ポットマム	計	2,820 1,146,125					30 4,290	18 11,880	56 17,215	134 47,817	598 283,426	1,591 645,812	371 132,781	22 2,904
	平均単価	406					143	660	307	357	474	406	358	132
ハイドランジャ	秋田	8 13,200					8 13,200							
	岩手	523 412,005			19 26,070	174 206,877	310 173,778	20 5,280						
	宮城	560 556,600				295 272,800	265 283,800							
	茨城	60 112,200					60 112,200							
	埼玉	415 513,260			40 40,700	153 207,900	198 244,860	24 19,800						
	愛知	300 389,675			32 21,560		268 368,115							
	島根	158 302,940					158 302,940							
	福岡	42 91,960					42 91,960							
	計	2,066 2,391,840			91 88,330	622 687,577	1,309 1,590,853	44 25,080						
	平均単価	1,158			971	1,105	1,215	570						
	プリムラ	秋田	69 9,240		24 3,300									
岩手		314 60,192	112 16,632	126 35,288	24 4,752									52 3,520
茨城		24 3,960												24 3,960
埼玉		153 33,550	119 25,850	6 1,980										28 5,720
愛知		48 1,584												48 1,584
計		608 108,526	231 42,482	156 40,568	24 4,752									197 20,724
平均単価		178	184	260	198									105
ジュリアン	岩手	252 24,123	147 11,748										45 4,950	60 7,425
	宮城	28 3,080	28 3,080											

品目別産地別月別取扱高(鉢物)

令和5年1月～令和5年12月

上段 = 数量、下段 = 金額
単位：数量 = 鉢、金額 = 円

品目名	産地名	合計	1月	2月	3月	4月	5月	6月	7月	8月	9月	10月	11月	12月
ジュリアン	埼玉	197 14,795	81 3,663											116 11,132
	計	477 41,998	256 18,491										45 4,950	176 18,557
	平均単価	88	72										110	105
	秋田	1,360 303,853	76 12,628	192 30,448	1,090 259,237	2 1,540								
ポリアン	岩手	149 26,620	79 10,868	48 11,880										22 3,872
	宮城	815 118,371	498 71,753	140 13,332	177 33,286									
	埼玉	32 2,860												32 2,860
	計	2,356 451,704	653 95,249	380 55,660	1,267 292,523	2 1,540								54 6,732
	平均単価	192	146	146	231	770								125
	秋田	672 220,330		30 9,240	642 211,090									
	岩手	132 63,976	22 9,900	70 36,124	40 17,952									
	宮城	208 50,424		120 27,104	88 23,320									
	茨城	42 9,702												42 9,702
	埼玉	235 74,712	92 31,042	115 31,680	18 8,690									10 3,300
サイネリア	奈良	20 10,120			20 10,120									
	計	1,309 429,264	114 40,942	335 104,148	808 271,172									52 13,002
	平均単価	328	359	311	336									250
	岩手	40 11,737	22 4,477		18 7,260									
	埼玉	441 137,005			337 114,070							8 2,640	96 20,295	
アザレア	新潟	231 72,281			33 7,260							40 22,550	125 36,058	33 6,413
	計	712 221,023	22 4,477		388 128,590							48 25,190	221 56,353	33 6,413

品目別産地別月別取扱高(鉢物)

令和5年1月～令和5年12月

上段 = 数量、下段 = 金額
単位：数量 = 鉢、金額 = 円

品目名	産地名	合計	1月	2月	3月	4月	5月	6月	7月	8月	9月	10月	11月	12月	
アザレア シクラメン	平均単価	310	204		331							525	255	194	
		624											392	232	
	秋田	712,250											423,830	288,420	
	岩手	1,028 206,907	4 1,650									227 50,072	534 117,053	263 38,132	
	宮城	2,650 1,420,188	192 56,221									72 15,840	1,373 579,942	1,013 768,185	
	山形	56 9,240										56 9,240			
	福島	16 11,440										16 11,440			
	茨城	175 30,437										20 3,432	155 27,005		
	栃木	40 14,960										24 10,560	16 4,400		
	埼玉	279 174,229									8 4,048	48 23,496	87 64,625	136 82,060	
	千葉	48 9,768											48 9,768		
	東京	12 6,600											12 6,600		
	山梨	29 48,510											25 40,590	4 7,920	
	長野	69 20,999											24 16,214	45 4,785	
	岐阜	1 2,200											1 220	1,980	
	愛知	111 47,795											101 43,395	10 4,400	
	大阪	1 11,000											1 11,000		
	島根	2 6,600											2 6,600		
	計	5,141 2,733,123	196 57,871									8 4,048	463 124,080	2,771 1,351,242	1,703 1,195,882
		平均単価	532	295								506	268	488	702
カーネーション	岩手	187 71,390					187 71,390								
	宮城	1,929 1,421,970			22 6,050	90 69,300	1,817 1,346,620								

品目別産地別月別取扱高(鉢物)

令和5年1月～令和5年12月

上段 = 数量、下段 = 金額
単位：数量 = 鉢、金額 = 円

品目名	産地名	合計	1月	2月	3月	4月	5月	6月	7月	8月	9月	10月	11月	12月	
カーネーション	茨城	22 9,680					22 9,680								
	埼玉	63 11,517		12 1,980		21 8,877	30 660								
	岐阜	16 12,320					16 12,320								
	香川	15 12,375					15 12,375								
	計	2,232 1,539,252		12 1,980	22 6,050	111 78,177	2,087 1,453,045								
	平均単価	690		165	275	704	696								
	ポインセチア	秋田	484 304,260											190 126,500	294 177,760
岩手		200 60,500										18 9,900	102 34,320	80 16,280	
宮城		6 4,290										6 4,290			
茨城		74 45,210										6 3,300	67 35,090	1 6,820	
埼玉		598 273,086										14 15,950	352 154,616	232 102,520	
千葉		5 4,620										4 3,520	1 1,100		
岐阜		30 11,880											30 11,880		
愛知		172 103,961											163 93,885	9 10,076	
三重		85 17,380											85 17,380		
京都		30 23,650											30 23,650		
徳島		7 10,450											6 8,470	1 1,980	
計		1,691 859,287										48 36,960	1,026 506,891	617 315,436	
平均単価		508										770	494	511	
石楠花		岩手	18 12,540				18 12,540								
		埼玉	2 4,400			2 4,400									

品目別産地別月別取扱高(鉢物)

令和5年1月～令和5年12月

上段 = 数量、下段 = 金額
単位：数量 = 鉢、金額 = 円

品目名	産地名	合計	1月	2月	3月	4月	5月	6月	7月	8月	9月	10月	11月	12月	
石楠花	新潟	22 6,655			22 6,655										
	計	42 23,595			24 11,055	18 12,540									
	平均単価	562			461	697									
シンビジューム	秋田	143 218,350	70 123,640	39 53,130	34 41,580										
	岩手	50 120,560	25 63,470	16 33,550										9 23,540	
	埼玉	140 443,982	33 76,780	5 5,500									35 109,890	67 251,812	
	山梨	1 6,050											1 6,050		
	長野	18 56,320											18 56,320		
	静岡	10 26,290											9 19,690	1 6,600	
	愛知	6 29,260											3 18,260	3 11,000	
	三重	16 43,560											12 31,460	4 12,100	
	徳島	22 58,960											20 53,460	2 5,500	
	香川	2 12,100											1 7,920	1 4,180	
	高知	23 59,510						5 6,600					18 52,910		
	計	431 1,074,942	128 263,890	60 92,180	34 41,580			5 6,600						117 355,960	87 314,732
	平均単価	2,494	2,062	1,536	1,223			1,320						3,042	3,618
	デンドロビューム	岩手	162 190,465			132 154,715	30 35,750								
		埼玉	72 85,712	10 14,080	31 29,040	27 35,552									4 7,040
愛知		4 14,740												4 14,740	
岡山		11 12,980											11 12,980		
高知		10 10,450						10 10,450							

品目別産地別月別取扱高(鉢物)

令和5年1月～令和5年12月

上段 = 数量、下段 = 金額
単位：数量 = 鉢、金額 = 円

品目名	産地名	合計	1月	2月	3月	4月	5月	6月	7月	8月	9月	10月	11月	12月	
デンドロビューム	計	259 314,347	10 14,080	31 29,040	159 190,267	30 35,750	10 10,450						11 12,980	8 21,780	
	平均単価	1,214	1,408	937	1,197	1,192	1,045						1,180	2,723	
胡蝶蘭	岩手	179 402,270	4 8,800	15 14,520	30 70,290		12 38,060	25 41,800	18 41,580	20 70,620	15 31,020	29 69,740	8 13,200	3 2,640	
	宮城	18 206,580			3 44,880	3 21,780					8 84,480	4 55,440			
	福島	2 8,800	2 8,800												
	栃木	4 47,520						2 23,760	2 23,760						
	群馬	2 69,850										1 35,200	1 34,650		
	埼玉	159 961,565			5 10,890	16 88,605	2 15,400	26 134,090	25 273,020	48 34,100	19 162,360	8 102,740	10 140,360		
	山梨	28 101,420					16 22,880	2 23,760		6 31,680	1 13,200	3 9,900			
	愛知	30 83,160			4 15,400		20 43,560							4 18,700	2 5,500
	熊本	66 803,440			10 132,000		16 200,640							24 308,000	16 162,800
	計	488 2,684,605	6 17,600	15 14,520	52 273,460	19 110,385	66 320,540	55 223,410	45 338,360	74 136,400	43 291,060	45 273,020	47 514,910	21 170,940	
	平均単価	5,501	2,933	968	5,259	5,810	4,857	4,062	7,519	1,843	6,769	6,067	10,956	8,140	
	その他蘭	岩手	166 69,410		50 37,290				90 27,225	15 2,475			11 2,420		
埼玉		44 13,860	12 2,640					30 9,900			2 1,320				
高知		2 7,260					2 7,260								
計		212 90,530	12 2,640	50 37,290				2 7,260	120 37,125	15 2,475		2 1,320	11 2,420		
平均単価	427	220	746				3,630	309	165		660	220			
花木	秋田	141 65,560			1 1,650	11 17,050	14 19,690	73 19,250	2 3,520				40 4,400		
	岩手	2,148 1,008,678	22 12,320	48 25,740	293 102,080	160 121,462	269 111,749	307 142,417	132 46,420	82 23,650	191 79,024	317 163,856	244 125,400	83 54,560	
	宮城	39 8,877										39 8,877			

品目別産地別月別取扱高(鉢物)

令和5年1月～令和5年12月

上段 = 数量、下段 = 金額
単位：数量 = 鉢、金額 = 円

品目名	産地名	合計	1月	2月	3月	4月	5月	6月	7月	8月	9月	10月	11月	12月
花木	茨城	36 10,395										21 7,095	15 3,300	
	栃木	24 2,640										24 2,640		
	埼玉	1,011 443,113	45 38,896	77 43,384	55 19,657	110 52,932	46 29,920	101 47,520	90 29,480	29 12,914	131 46,541	55 18,403	153 59,345	119 44,121
	千葉	32 45,760											22 31,460	10 14,300
	新潟	44 19,272											16 9,592	28 9,680
	岐阜	60 7,920											60 7,920	
	静岡	27 12,155											8 5,280	19 6,875
	愛知	113 29,997											30 18,601	83 11,396
	福岡	34 28,402											34 28,402	
	鹿児島	18 2,310											18 2,310	
	計	3,727 1,685,079	67 51,216	125 69,124	349 123,387	281 191,444	329 161,359	481 209,187	224 79,420	111 36,564	322 125,565	486 219,472	610 277,409	342 140,932
	平均単価	452	764	553	354	681	490	435	355	329	390	452	455	412
	その他鉢物	秋田	3,452 1,083,298		71 21,505	321 90,530	781 198,396	609 167,929	645 173,012	289 83,413	186 48,752	238 51,436	6 4,620	123 94,930
岩手		8,608 3,276,894	314 122,122	608 263,516	1,177 427,515	1,024 496,639	1,216 531,641	786 236,594	872 251,163	282 117,205	1,043 376,734	626 221,786	447 164,065	213 67,914
宮城		5,574 2,582,492	166 69,124	144 60,720	462 153,857	1,453 754,336	1,372 707,300	373 157,410	395 227,260	165 71,830	230 113,751	566 126,654	176 93,390	72 46,860
山形		1,590 425,029			60 15,180	150 32,670	120 38,412	178 59,730	405 82,225	223 51,227		454 145,585		
福島		35 15,004										20 9,724	15 5,280	
茨城		323 113,091					24 23,760					278 78,936	21 10,395	
栃木		86 30,932			12 5,280							30 15,114	44 10,538	
群馬		18 12,870												18 12,870
埼玉		6,449 2,347,265	467 167,486	808 247,918	1,518 527,197	541 337,524	445 236,973	389 129,190	569 180,664	274 61,199	281 72,182	598 200,768	243 86,328	316 99,836

品目別産地別月別取扱高(鉢物)

令和5年1月～令和5年12月

上段 = 数量、下段 = 金額
単位：数量 = 鉢、金額 = 円

品目名	産地名	合計	1月	2月	3月	4月	5月	6月	7月	8月	9月	10月	11月	12月	
その他鉢物	千葉	162 56,034					24 22,440					30 13,200	6 3,630	102 16,764	
	東京	20 6,732										2 3,300	18 3,432		
	神奈川	180 30,855											135 24,420	45 6,435	
	山梨	29 16,445											29 16,445		
	長野	12 5,280												12 5,280	
	岐阜	594 133,243			30 4,950		52 16,720					60 19,668	272 59,697	180 32,208	
	静岡	60 20,191										12 3,960	33 14,581	15 1,650	
	愛知	713 206,602			234 62,568		195 82,742					60 14,960	159 31,614	65 14,718	
	滋賀	4 8,800					4 8,800								
	大阪	30 10,725											30 10,725		
	兵庫	22 7,986					22 7,986								
	奈良	30 16,170											30 16,170		
	島根	32 9,020			22 6,050									10 2,970	
	徳島	33 32,076			5 5,500		28 26,576								
	福岡	52 14,300			40 10,340									12 3,960	
	鹿児島	8 6,215					8 6,215								
	計	28,116 10,467,549	947 358,732	1,631 593,659	3,881 1,308,967	3,949 1,819,565	4,119 1,877,494	2,371 755,936	2,530 824,725	1,130 350,213	1,792 614,103	2,742 858,275	1,781 645,640	1,243 460,240	
	平均単価	372	379	364	337	461	456	319	326	310	343	313	363	370	

品目別産地別月別取扱高(観葉植物)

令和5年1月～令和5年12月

上段 = 数量、下段 = 金額
 単位：数量 = 鉢、金額 = 円

品目名	産地名	合計	1月	2月	3月	4月	5月	6月	7月	8月	9月	10月	11月	12月	
観葉植物	秋田	22 5,995				5 3,850	1 550		1 1,100	15 495					
	北海道	15 5,940											15 5,940		
	岩手	1,440 634,315			65 36,718	239 51,524	116 43,494	248 137,555	251 97,856	92 63,140	276 113,520	106 68,420	46 18,238	1 3,850	
	宮城	144 158,598				30 39,600		84 99,880	19 15,730				11 3,388		
	茨城	20 2,640										20 2,640			
	埼玉	2,074 1,300,803		7 23,870	138 159,841	184 177,012	173 75,394	280 122,507	452 216,744	76 86,691	295 187,209	228 88,889	184 116,116	57 46,530	
	千葉	39 39,666											30 33,286	9 6,380	
	神奈川	12 660											12 660		
	長野	3 8,250											3 8,250		
	岐阜	36 8,404						28 5,764					8 2,640		
	静岡	12 10,120		1 5,280				11 4,840							
	愛知	174 103,818			13 9,790		17 43,780						15 4,125	121 40,315	8 5,808
	三重	67 37,246					17 15,686						39 19,745	11 1,815	
	大阪	2 7,480												2 7,480	
	徳島	111 131,835						111 131,835							
	福岡	24 10,560						24 10,560							
	長崎	56 7,084												56 7,084	
	熊本	11 3,025												11 3,025	
	宮崎	6 7,260						6 7,260							
	鹿児島	3 10,120													3 10,120
計		4,271 2,493,819	1 5,280	7 23,870	216 206,349	458 271,986	504 339,163	612 359,942	723 331,430	183 150,326	571 300,729	419 187,207	488 243,034	89 74,503	

品目別産地別月別取扱高(観葉植物)

令和5年1月～令和5年12月

上段 = 数量、下段 = 金額
単位：数量 = 鉢、金額 = 円

品目名	産地名	合計	1月	2月	3月	4月	5月	6月	7月	8月	9月	10月	11月	12月
観葉植物	平均単価	584	5,280	3,410	955	594	673	588	458	821	527	447	498	837

品目別産地別月別取扱高(苗物)

令和5年1月～令和5年12月

上段 = 数量、下段 = 金額
単位：数量 = 鉢、金額 = 円

品目名	産地名	合計	1月	2月	3月	4月	5月	6月	7月	8月	9月	10月	11月	12月
野菜苗	秋田	7,226 941,996				904 75,284	5,902 831,204	336 30,888		84 4,620				
	岩手	312 32,234			84 6,714		128 8,580			20 3,300	40 6,600	40 7,040		
	宮城	4,315 345,048				76 6,600	3,871 323,752	228 8,228		112 4,004		28 2,464		
	茨城	29,900 509,190					15,900 271,590	14,000 237,600						
	埼玉	2,177 184,186			720 32,023	292 30,250	276 34,188	673 63,701	72 6,336		24 3,960	72 10,560	48 3,168	
	計	43,930 2,012,654			804 38,737	1,272 112,134	26,077 1,469,314	15,237 340,417	72 6,336	216 11,924	64 10,560	140 20,064	48 3,168	
	平均単価	46			48	88	56	22	88	55	165	143	66	
花壇苗	秋田	180,790 14,080,446	480 24,816	900 43,428	14,048 1,037,168	25,739 2,298,483	55,362 4,233,799	53,879 4,164,817	5,540 464,310	1,304 108,856	2,374 249,392	11,607 819,203	8,837 587,334	720 48,840
	北海道	80 16,720					80 16,720							
	青森	96 12,672						96 12,672						
	岩手	20,091 2,566,431	357 40,260	607 86,141	2,573 310,244	3,638 584,463	4,004 515,350	3,618 381,414	511 59,813	366 39,050	1,135 164,307	1,597 233,072	1,341 114,081	344 38,236
	宮城	44,469 4,744,300	248 19,668	348 18,128	3,404 381,656	12,928 1,564,156	11,860 1,380,269	9,432 707,850	2,421 192,577	515 57,266	744 78,408	1,465 180,026	1,008 162,184	96 2,112
	山形	18,199 961,884			4,872 210,144	2,880 140,448	1,914 128,700	4,416 268,455	2,135 112,167	504 28,248		78 6,732	1,400 66,990	
	福島	200 16,390										180 13,090	20 3,300	
	茨城	286 34,540										117 13,662	141 19,338	28 1,540
	栃木	111 15,279										72 8,976	39 6,303	
	埼玉	14,263 1,999,680	148 28,886	1,215 129,327	3,178 447,986	1,025 180,455	1,252 211,002	2,427 328,108	938 101,937	151 11,039	823 130,064	1,827 269,368	755 98,104	524 63,404
	新潟	2,640 218,306			1,000 93,456	1,580 117,128						14 3,080	15 1,650	31 2,992
	岐阜	282 46,178							150 23,210				132 22,968	
	静岡	270 23,749											138 17,677	132 6,072
	愛知	94 8,965						60 5,445						34 3,520

品目別産地別月別取扱高(苗物)

令和5年1月～令和5年12月

上段 = 数量、下段 = 金額
単位：数量 = 鉢、金額 = 円

品目名	産地名	合計	1月	2月	3月	4月	5月	6月	7月	8月	9月	10月	11月	12月	
花壇苗		80					24							56	
	三重	7,832					6,600							1,232	
		60												60	
	兵庫	18,645												18,645	
	計	282,011	1,233	3,070	29,075	47,870	74,476	74,018	11,545	2,840	5,076	16,957	13,886	1,965	
		24,772,017	113,630	277,024	2,480,654	4,901,853	6,481,165	5,886,526	930,804	244,459	622,171	1,547,209	1,118,574	167,948	
	平均単価	88	92	90	85	102	87	80	81	86	123	91	81	85	

品目別産地別月別取扱高(加工品)

令和5年1月～令和5年12月

上段 = 数量、下段 = 金額
単位：数量 = 個、金額 = 円

品目名	産地名	合計	1月	2月	3月	4月	5月	6月	7月	8月	9月	10月	11月	12月	
加工品	秋田	7 3,135							7 3,135						
	宮城	10 2,200										10 2,200			
	茨城	15,948 686,400												15,948 686,400	
	群馬	1,825 118,250											1,600 92,400	225 25,850	
	埼玉	13,600 574,640												13,600 574,640	
	千葉	2,090 219,670												2,090 219,670	
	東京	25 13,750	13 7,150	12 6,600											
	静岡	460 245,850									100 14,850	200 137,500	60 42,900	100 50,600	
	三重	3,000 151,250													3,000 151,250
	兵庫	260 14,300												260 14,300	
	徳島	1,755 193,490						5 29,920				150 16,500	400 54,670	900 69,300	300 23,100
	コロンビア	500 43,178											500 43,178		
	中国	19,503 647,944			70 1,760	200 4,730	3,018 23,815	2,100 19,910	550 7,260	170 2,420	230 6,710	520 16,390	790 31,350	1,803 53,185	10,052 480,414
	アメリカ	313 40,700											300 3,300		13 37,400
	イタリア	270 68,310											120 31,680		150 36,630
	オーストラリア	808 122,760											600 81,400	208 41,360	
	インド	160 8,800		20 1,100									140 7,700		
	エチオピア	140 35,420											140 35,420		
	計	60,674 3,190,047	33 8,250	82 8,360	200 4,730	3,018 23,815	2,105 49,830	550 7,260	177 5,555	330 21,560	1,310 209,110	2,620 295,078	4,871 321,145	45,378 2,235,354	
	平均単価	53	250	102	24	8	24	13	31	65	160	113	66	49	

品目別産地別月別取扱高(その他)

令和5年1月～令和5年12月

上段 = 数量、下段 = 金額
 単位：数量 = 個、金額 = 円

品目名	産地名	合計	1月	2月	3月	4月	5月	6月	7月	8月	9月	10月	11月	12月	
その他	秋田	444 85,019									444 85,019				
	岩手	68 8,030										68 8,030			
	埼玉	600 19,800				600 19,800									
	新潟	9,809 947,714									9,809 947,714				
	岐阜	100 11,000						100 11,000							
	計	11,021 1,071,563				600 19,800			100 11,000			10,253 1,032,733	68 8,030		
	平均単価	97				33			110			101	118		

令和5年 市場年報

編集発行

〒010-0802 秋田県秋田市外旭川字待合28番地

秋田市中心卸売市場 市場管理室

TEL (018)869-5222 **FAX** (018)869-5050

HP <https://www.city.akita.lg.jp/shisetsu/sangyo/1006609.html>

Mail ro-agmk@city.akita.lg.jp

秋田市公設地方卸売市場・指定管理者

あきた市場マネジメント株式会社

TEL (018)869-5294 **FAX** (018)868-4905

HP <https://akitamarketmanagement.jimdofree.com/>

Mail info@akitamarketm.com